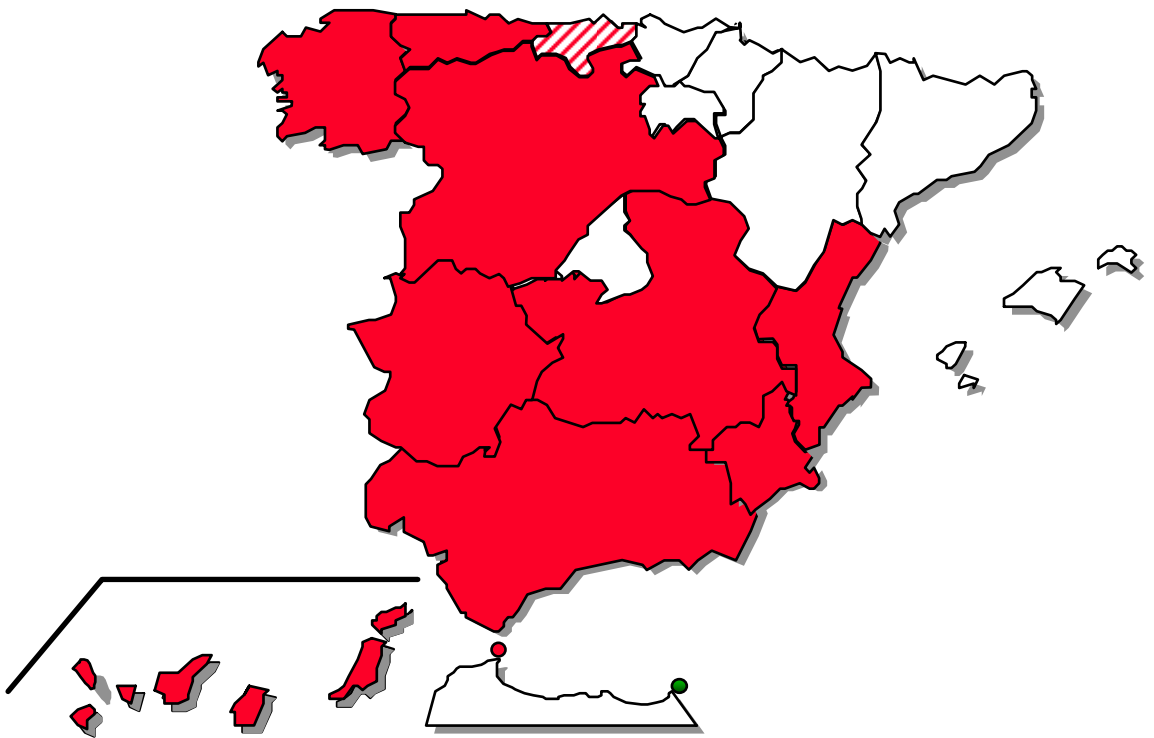


FEDER
FSE

Objetivo nº 1

**PROGRAMA OPERATIVO INTEGRADO
DE MELILLA 2000-2006**



INFORME DE EJECUCIÓN

Anualidad 2007



ESPAÑA



**MINISTERIO
DE ECONOMIA Y
HACIENDA**

**SECRETARÍA DE ESTADO DE
HACIENDA Y PRESUPUESTOS**
SECRETARÍA GENERAL DE
PRESUPUESTOS Y GASTOS

**DIRECCIÓN GENERAL DE
FONDOS
COMUNITARIOS**

**PROGRAMA OPERATIVO INTEGRADO DE MELILLA
2000-2006
Objetivo nº 1
FEDER, FSE**

INFORME DE EJECUCIÓN

Anualidad 2007

Junio 2008

INDICE

INTRODUCCIÓN	1
1. CAMBIOS EN LAS CONDICIONES GENERALES QUE AFECTEN A LA EJECUCIÓN DE LA INTERVENCIÓN	6
2. SITUACION EN QUE SE ENCUENTRA LA APLICACIÓN DE LOS EJES PRIORITARIOS Y LAS MEDIDAS	17
2.1. Descripción del avance de la ejecución por ejes prioritarios y medidas	18
2.2. Seguimiento de indicadores	103
3. EJECUCION FINANCIERA	134
3.1. Cuadros de ejecución financiera	136
3.2. Datos de ejecución en relación con la regla N+2 (art. 31 Rgto. 1260/1999).....	181
3.3. Pagos realizados por la Comisión Europea durante el año 2006.....	184
3.4. Pagos realizados por la Autoridad pagadora a los beneficiarios finales (FEDER).....	190
3.5. Información financiera del Fondo Social Europeo	192
4. RESERVA DE EFICACIA.....	197
5. DISPOSICIONES TOMADAS PARA GARANTIZAR LA CALIDAD Y LA EFICACIA DE LA EJECUCIÓN	200
5.1. Acciones de seguimiento.....	201
5.2. Actividades de Control	207
5.3. Acciones de Evaluación	216
5.4. Resumen de los problemas más significativos planteados al gestionar la intervención	220
5.5. Ejecución y utilización de la Asistencia Técnica	222
5.6. Medidas adoptadas para garantizar la publicidad de la intervención	223
6. MEDIDAS ADOPTADAS PARA GARANTIZAR LA COMPATIBILIDAD DE LAS POLÍTICAS COMUNITARIAS	234
6.1. Normativa medioambiental	235
6.2. Normativa en materia de contratación pública	240
6.3. Fomento de la igualdad de oportunidades hombres / mujeres	242
6.4. Reglas de concurrencia	245
6.5. Contribución de la intervención a la Estrategia Europea por el Empleo (EEE)	247
6.6. Coherencia con otras políticas	254
7. GRANDES PROYECTOS.....	257
8. PROYECTOS DE LA RED TEN	259

INTRODUCCIÓN

INTRODUCCIÓN

Informe de ejecución de la Anualidad 2007

El presente Informe de Ejecución de las operaciones cofinanciadas en el año 2007 con cargo al Programa Operativo Integrado de Melilla 2000-2006, se ha elaborado en aplicación de lo previsto en el Reglamento (CE) nº 1260/1999 del Consejo, de 21 de junio de 1999, que establece disposiciones generales sobre los Fondos Estructurales, artículo 37, apartado 1 que dispone que, cuando se trate de una intervención plurianual, la autoridad de gestión enviará a la Comisión un informe anual de ejecución.

El Gobierno español presentó a la Comisión Europea el 28 de abril de 2000 dos proyectos de Programas Operativos monofondos de Melilla 2000-2006 correspondientes al FEDER y FSE, admisibles para las regiones del objetivo nº 1, según lo establecido en el artículo 3, apartado 1 del Reglamento (CE) nº 1260/1999 del Consejo de 21 de junio de 1999.

Posteriormente, y en conformidad con el Marco de Apoyo Comunitario, el Gobierno español presentó a la Comisión el 24 de agosto de 2000, un proyecto de Programa Operativo Integrado de Melilla 2000-2006, coherente con dicho Marco y que comprendía los elementos mencionados en el artículo 18 del citado Reglamento.

El Programa Operativo Integrado de Melilla 2000-2006, fue aprobado por Decisión C(2000) 4263 de la Comisión, el 29 de diciembre de 2000.

Con fecha 28 de junio de 2004 fue presentada a la Comisión Europea una nueva versión del Programa Operativo Integrado de Melilla 2000-2006 que, junto a otras modificaciones, recogía la asignación de la reserva de eficacia aprobada en el Comité de Seguimiento celebrado en Melilla el 13 de mayo de 2004. Esta nueva versión del programa fue aprobada por Decisión C(2004) 5277 de la Comisión, el 15 de diciembre de 2004.

El 3 de agosto de 2006 se presentó a la Comisión Europea una nueva versión del Programa Operativo Integrado de Melilla 2000-2006 que recogía las adaptaciones analizadas y aprobadas por el Comité de Seguimiento celebrado el día 16 de junio de 2006. Estas adaptaciones son pequeñas modificaciones aprobadas en su día por el Comité de Seguimiento correspondiente, pero que, dada su importancia relativa, en su momento no se consideró necesaria la reelaboración del Programa Operativo. Esta nueva versión fue aprobada por Decisión C(2006) 5082 de la Comisión, el 20 de octubre de 2006.

Con fecha 14 de diciembre de 2006 fue presentada a la Comisión Europea la nueva versión del Programa Operativo Integrado de Melilla 2000-2006 que incorporaba la modificación aprobada por el Comité de Seguimiento, mediante consulta por procedimiento escrito realizada el día 29 de noviembre de 2006. Esta modificación supone el traspaso de fondos de la medida 1.1 a la medida 5.8. La nueva versión del Programa Operativo que recoge estos cambios ha sido aprobada por la Comisión mediante Decisión C(2007) 551 el 16 de febrero de 2007.

El 3 de agosto de 2006 se presentó a la Comisión Europea una nueva versión del Programa Operativo Integrado de Melilla 2000-2006 que recogía las adaptaciones analizadas y aprobadas por el Comité de Seguimiento celebrado el día 16 de junio de 2006. Estas adaptaciones son pequeñas modificaciones aprobadas en su día por el Comité de Seguimiento correspondiente, pero que, dada su importancia relativa, en su momento no se consideró necesaria la reelaboración del Programa Operativo. Esta nueva versión fue aprobada por Decisión C(2006) 5082 de la Comisión, el 20 de octubre de 2006.

Con fecha 14 de diciembre de 2006 fue presentada a la Comisión Europea la nueva versión del Programa Operativo Integrado de Melilla 2000-2006 que incorporaba la modificación aprobada por el Comité de Seguimiento, mediante consulta por procedimiento escrito realizada el día 29 de noviembre de 2006. Esta modificación supone el traspaso de fondos de la medida 1.1 a la medida 5.8. La nueva versión del Programa Operativo que recoge estos cambios ha sido aprobada por la Comisión mediante Decisión C(2007) 551 el 16 de febrero de 2007.

El coste total del Programa asciende a 88.263.170 euros, siendo la contribución comunitaria para el conjunto de los Fondos que participan (Fondo Europeo de Desarrollo Regional y Fondo Social Europeo) de 60.974.287 euros y la de las Administraciones nacionales 27.288.883 euros.

En cuanto a la distribución de la participación comunitaria corresponden al Fondo Europeo de Desarrollo Regional 50.324.668 euros (82,53%) y al Fondo Social Europeo, 10.649.619 euros (17,47%).

El contenido del informe responde a lo dispuesto en el apartado 2 del citado artículo 37 del Reglamento (CE) nº 1260/1999 del Consejo, de 21 de junio de 1999, en cuanto recoge toda la información relativa a la ejecución de la forma de intervención durante el año 2007.

Comités de Seguimiento

El 3 de abril de 2001 se celebró la primera reunión del Comité de Seguimiento del Programa Operativo. En ella se aprobó el Reglamento interno del Comité y, a expensas de la toma en consideración de las observaciones formuladas por los servicios de la Comisión, el Complemento de Programa. El Complemento fue enviado a la Comisión, una vez adaptado a las observaciones realizadas por ésta, el 30 de julio de 2001. El 8 de noviembre de 2001, la Comisión Europea comunicó a la Autoridad de Gestión la aceptación del referido Complemento de Programa.

En la reunión del Comité de seguimiento de 16 de mayo de 2002 se aprobó el Informe anual de ejecución correspondiente al ejercicio 2001. Asimismo, se aprobaron varias adaptaciones al Complemento de Programa. Estas adaptaciones afectaron a varios indicadores de medida. También, a propuesta del Ministerio de Medio ambiente, se concretó el ámbito de intervención de las medidas 3.5 y 3.6. Por otra parte, se corrigieron algunos errores relativos a los indicadores de la reserva de eficacia, y por último se traspasó una dotación financiera entre las medidas 5.8 y 5.9, sin que ello supusiera variación en la ayuda FEDER del eje 5.

El 25 de junio de 2003 tuvo lugar la reunión del Comité de Seguimiento. En dicha reunión se aprobó el Informe anual de ejecución correspondiente al ejercicio 2002. Asimismo, se estudió la situación del programa en relación con el cumplimiento de la regla n+2 de descompromiso automático, y se aprobaron varias modificaciones en el Complemento de Programa. Finalmente, se informó sobre la situación de los trabajos realizados en relación a la evaluación intermedia del programa operativo.

Asimismo, el 3 de noviembre de 2003, se inició una consulta al Comité de Seguimiento, por parte de la Autoridad de Gestión, por procedimiento escrito, al objeto de proceder a la aprobación formal del informe de evaluación intermedia del POI 2000-2006 para Melilla, que resultó aceptado por el citado Comité.

El 13 de mayo de 2004 se celebró la reunión del Comité de Seguimiento en la que se aprobó el Informe anual de ejecución correspondiente al ejercicio 2003. En esta misma reunión se analizó la situación del programa en relación con el cumplimiento de la regla n+2 de descompromiso automático y se informó de los resultados del informe de evaluación intermedia realizado. Finalmente, fue aprobada la asignación de la reserva de eficacia y el traspaso de fondos de las medidas 4.1 y 5.7 a las medidas 3.4 y 6.5;

así como la modificación de la descripción en las fichas técnicas de medida del Complemento de Programa correspondientes a las medidas 3.4, 5.6, 5.7, 6.4 y 9.2; y la actualización de los valores de varios de los indicadores.

Con fecha 8 de octubre de 2004 se sometió a consulta por procedimiento escrito al Comité de Seguimiento la modificación de su Reglamento interno, para dar así entrada en el seno de dicho Comité al Consejo Económico y Social de Melilla, como forma de participación de los interlocutores sociales en las reuniones del Comité de Seguimiento de este Programa Operativo, modificación que fue aprobada.

El 24 de junio de 2005 se celebró la reunión del Comité de Seguimiento en la que se aprobó el Informe anual de ejecución correspondiente a la anualidad 2004. También se analizaron la situación del programa en relación al cumplimiento de la regla n+2 de descompromiso automático y el cumplimiento de las recomendaciones de la Evaluación Intermedia, al tiempo que se informó de la situación del proceso de Actualización de esta última. Además, entre otras cosas, el Comité de Seguimiento aprobó, la modificación de su Reglamento Interno, por la que se incorporan como miembros permanentes de dicho Comité, a título consultivo los interlocutores económicos y sociales, así como las adaptaciones del Complemento de Programa propuestas consistentes, básicamente, en la introducción de indicadores de contexto socioeconómico, la modificación de algunos de los ámbitos de intervención y pequeños cambios en los indicadores de medida. La nueva versión del Complemento de Programa que recoge estas modificaciones fue remitida a la Comisión Europea el 21 de julio de 2005 quien, con fecha 19 de septiembre, comunica que ha procedido a la actualización del registro de datos de dicha intervención.

El día 8 de noviembre de 2005 se inició una consulta al Comité de Seguimiento mediante procedimiento escrito, al objeto de que se realizaran las observaciones que se considerasen oportunas al Informe de Actualización de la Evaluación Intermedia. Una vez finalizada la consulta, dicho Informe fue remitido a la Comisión Europea con fecha 13 de diciembre de 2005, dando así cumplimiento a lo dispuesto en el artículo 42.4 del Reglamento (CE) nº 1260/1999 del Consejo de 21 de junio.

El 16 de junio de 2006 se celebró la reunión del Comité de Seguimiento en la que se aprobó el Informe anual de ejecución correspondiente a la anualidad 2005. En ella se analizó el grado de ejecución de las diferentes medidas, con especial interés en la situación de aquellas que presentaban un nivel de realización menor. En este sentido, se informó de la fecha límite para la elaboración de reprogramaciones y de la importancia de estas de cara a evitar la posible pérdida de fondos. Por otra parte, se analizó la situación del programa en relación con el cumplimiento de la regla n+2 de descompromiso automático, quedando de manifiesto que no existe riesgo alguno al respecto. Asimismo, se dio aprobación a las propuestas de reprogramación, tanto del Programa Operativo, consistente en una corrección del contenido de la medida 42.6, como del Complemento de Programa, cuyas modificaciones afectaban al FSE. Por último, se estudiaron los resultados de la actualización de la evaluación intermedia, informando de su proceso y del contenido de su informe, concluyendo con una reflexión sobre la consideración de las recomendaciones formuladas por el informe en la programación para el período 2007-2013.

El día 29 de noviembre de 2006 se sometió a consulta al Comité de Seguimiento, mediante procedimiento escrito, la propuesta de adaptación consistente en aminorar en 250.000 euros la ayuda de la medida 1.1 "Apoyo a empresas industriales, comerciales y de servicios" y aumentar en ese mismo importe la ayuda asignada a la medida 5.8 "Conservación y rehabilitación del patrimonio histórico-artístico y cultural". Esta propuesta fue aprobada por el Comité de Seguimiento. Dado que los cambios afectan al cuadro financiero del Programa, es necesaria su adaptación. Las nuevas versiones del Programa Operativo y del Complemento de Programa que recogen esta modificación fueron presentadas a la Comisión Europea el 14 de diciembre de 2006. La nueva versión del Programa Operativo ha sido aprobada por la Comisión mediante

Decisión C(2007) 551 de 16 de febrero. En relación con el Complemento de Programa, con fecha 5 de marzo de 2007 la Comisión comunica que ha procedido a la actualización del registro de datos de dicha intervención.

El 7 de junio de 2007 tuvo lugar el último Comité de Seguimiento del programa, en el que se aprobó el acta del Comité celebrado el año anterior, se analizó el nivel de ejecución de las medidas que componen el programa, centrandó la atención en aquellas que presentaban un nivel de ejecución más bajo, y se dio aprobación al Informe Anual de ejecución de la anualidad 2006. El mencionado informe fue remitido a la Comisión con fecha 26 de junio de 2006 y aprobado por la misma con fecha 29 de julio de 2007. Además, se analizó la situación del programa respecto al cumplimiento de la regla n+2 de descompromiso automático, quedando patente la no existencia de riesgo de pérdida de fondos a causa de la misma.

Encuentro anual 2006

Los servicios administrativos de la Comisión consideraron que no era procedente celebrar una reunión específica para el examen de los principales resultados del año 2006, una vez conocidos los resultados a través de los Informes de ejecución correspondientes a dicho año y dada la próxima finalización del período de programación 2000-2006.

Con objeto de dar cumplimiento a lo establecido en el artículo 34.2 de Reglamento (CE) nº 1260/1999, D. Eric Dufeil, Jefe de la Unidad de España de la DG REGIO de la Comisión Europea, remitió un escrito, de fecha 15-02-2008, en el que se requiere la atención y el seguimiento de diferentes aspectos.

La Autoridad de Gestión toma nota de las observaciones formuladas por la Comisión. Las modificaciones propuestas, referentes a los Complementos de Programa y a los ajustes de carácter no financiero en el texto de los Programas Operativos, serán preparadas por la Autoridad de Gestión antes de la elaboración del informe de cierre de los mismos.

1. CAMBIOS EN LAS CONDICIONES GENERALES QUE AFECTEN A LA EJECUCIÓN DE LA INTERVENCIÓN

Programa Operativo Integrado de Melilla 2000-2006. Informe de ejecución de la anualidad 2007

1.A Indicadores de contexto

Indicadores Demográficos y Sociales	UNIDAD	MELILLA				ESPAÑA			
		Dato inicial		Último Dato		Dato inicial		Último Dato	
Superficie	100 Km ²		0,12		0,12		5.047,82		5.047,82
Población	10 ⁴ Hab.	1998	60,11	2007	69.440,00		39.852,65	2007	45.200.737,00
Densidad de población	Hab/Km ²	1998	5.009,00	2007	5.341,54		78,95	2007	89,3
Tasa de natalidad	%o		11,70	2006	16,74	1997	9,38	2006	10,96
Tasa de mortalidad	%		0,60	2006	6,77	1997	0,89	2006	7,95
Tasa de envejecimiento	%		9,50	2006	11,71	1997	15,95	2006	16,42
Salud									
Nº de hospitales	Nº		2	2007	1	1995	782	2007	775,00
Nº de hospitales por habitante	Nº/100.000 hab	1995	3,33	2007	1,44		1,99	2007	2,92
Médicos por habitante	%o	1998	3,48	2006	3,26	1998	4,30	2006	4,16
Camas por 1000 habitantes	Nº		3,90	2007	2,48	1995	3,94	2007	3,16
Educación									
Población con estudios básicos	%	1997	26,10	2007	34,56		49,70	2007	32,47
Población con estudios secundarios	-	1997	37,00	2007	48,79		35,10	2007	44,72
Población con estudios superiores	-	1997	8,50	2007	16,79		15,20	2007	22,81
Indicadores Macroeconómicos									
VAB pb	Miles de euros	1996	586.768	2007	1.291.655	1996	435.915.000	2007	940.795.000
VAB Sector Primario	% VAB total	1996	1,6	2007	0,7	1996	5,1	2007	2,9
VAB Sector Secundario	% VAB total	1996	8,7	2007	14,3	1996	29,1	2007	30,3
VAB Sector Terciario	% VAB total	1996	89,7	2007	85,0	1996	65,8	2007	66,8
VAB/ocupado Sector Primario	Miles euros ocupado		31,3	2006	21,9	1996	19,3	2006	25,7
VAB/ocupado Sector Secundario	Miles euros ocupado		24,4	2006	35,9	1996	32,0	2006	45,5
VAB/ocupado Sector Terciario	Miles euros ocupado		28,8	2006	38,4	1996	30,8	2006	41,4
PIB/Hab	% UE-15=100			2005	81,0	1996	79,3	2005	91,4
Empleo	Nº ocupados			2007	22.800	1999	14.689.825	2007	20.356.000
Tasa de actividad masc.	%			2007	68,39	1999	65,69	2007	69,28
Tasa de actividad fem.	%			2007	40,44	1999	39,97	2007	48,94
Tasa de desempleo masc.	%			2007	12,09	1999	10,94	2007	6,37
Tasa de desempleo fem.	%			2007	27,94	1999	22,94	2007	10,85
Desempleados larga duración	% total desempl.			2007	27,59	1999	33,67	2007	12,21
Desempleados menores de 25 años	% total desempl.			2007	24,79	1999	27,21	2007	24,14
Nivel tecnológico									
Gasto I+D/VAB	Índice España=100		n.d.	2006	--	1996	100,00	2006	100,00
Gasto I+D/habitante	Índice España=100		n.d.	2006	--	1995	100,00	2006	100,00
Personal empleado I+D sobre total pobl. ocupada	%		n.d.	2006	--	1997	0,68	2006	0,96
Personal investigador sobre total pobl. ocupada	%		n.d.	2006	--	1997	0,42	2006	0,59
Gasto en tecnología de la información	% s/ total nac.		n.d.	2005	--	1997	100,00	2005	100,00
Grado penetración PCs en empresas	Índice España=100		n.d.	2006	--	1997	100,00	2006	100,00
Población con acceso a Internet	% s/ pobl.tot.>14 años	2002	27,54	2007	59,10	2002	18,74	2007	52,00
Transporte y Comunicaciones									
Carreteras	Kms/1000 km ²	1996	1.290,00	2006	2308	1998	323,45	2006	329
Autopistas y Autovías	Kms/1000 km ²	1996	0,00	2006	77		14,50	2006	27
RED TEN carreteras	kms.		n.d.	2005	0	1998	6975,10	2005	8.192
Ferrocarril	Kms/1000 km ²	1995		2005	0		24,30	2006	30
RED TEN ferrocarril	kms.			2005	0			2005	8.373
Líneas telefónicas por 1.000 Hab.	Índice España=100					1996	100,00	2004	100,00
Grado de digitalización	% líneas digitaliz.						67,40		
Medio Ambiente									
Población conectada a redes saneamiento	% población total		95,00					2004	96,00
- Aguas residuales tratadas	% total		99,00					2004	73,00
- RSU tratadas	Tms/año			2005	45.075			2005	23.146.272
- Superficie suelo protegido	Has		32,00						
- % Superficie suelo protegido por superficie total	%		2,67	2004	7,71				

1. CAMBIOS EN LAS CONDICIONES GENERALES QUE AFECTEN A LA EJECUCION DE LA INTERVENCION

1.B. ACTUALIZACIÓN DE DATOS SOCIOECONÓMICOS

Aspectos geográficos, demográficos y poblacionales

Aspectos demográficos

EVOLUCIÓN DE LAS VARIABLES BÁSICAS DEMOGRÁFICAS. Comparación entre Melilla y total de España

		2000	2001	2002	2003	2004	2005	2006	2007
Población	Nacional	40.499.791	41.116.842	41.837.894	42.717.064	43.197.684	44.108.530	44.708.964	45.200.737
Población	Melilla	66.263	68.789	69.184	68.463	68.016	65.488	66.871	69.440
Indices 2000=100	Total Nacional	100,0	101,5	103,3	105,5	106,7	108,9	110,4	111,6
Indices 2000=100	Melilla	100,0	103,8	104,4	103,3	102,6	98,8	100,9	104,8
Tasa de natalidad	Total Nacional	9,88	9,98	10,14	10,52	10,65	10,75	10,96	10,95
Tasa de natalidad	Melilla	16,85	17,1	15,76	16,57	14,85	15,16	16,74	19,49
Tasa de mortalidad	Total Nacional	8,95	8,84	8,92	9,16	8,71	8,93	8,43	8,57
Tasa de mortalidad	Melilla	6,49	6,02	6,7	6,8	6,79	6,2	6,77	6,61
Crecimiento vegetativo	Total Nacional	0,93	1,14	1,22	1,36	1,94	1,82	2,53	2,38
Crecimiento vegetativo	Melilla	10,36	11,08	9,06	9,77	8,06	8,96	9,97	12,88
Nº hijos / mujer	Total Nacional	1,234	1,244	1,263	1,31	1,329	1,346	1,382	1,387
Nº hijos / mujer	Melilla	2,015	2,043	1,898	2,03	1,855	1,947	2,192	2,567
Saldo de migraciones interiores	Melilla	-862	-623	-955	-715	-715	-371	-193	215

Fuente INE. Explotación estadística del Padrón.

Melilla. Distribución de la población por edades
Grandes grupos de edad

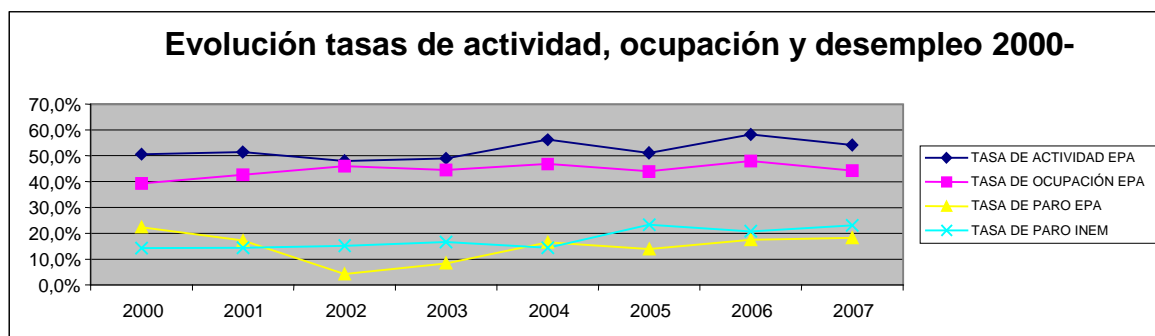
Años	< 16 años	16-64 años	>_ 65 años	Total
1998	14.856	38.921	6.331	60.108
1999	13.045	37.504	6.380	56.929
2000	14.748	45.108	6.407	66.263
2001	15.983	46.266	6.540	68.789
2002	16.044	46.443	6.697	69.184
2003	15.853	45.786	6.824	68.463
2004	15.823	45.286	6.907	68.016
2005	15.266	43.503	6.719	65.488
2006	15.647	43.917	7.307	66.871
2007	16.415	45.634	7.391	69.440

Fuente: INE

Análisis del mercado de trabajo

EVOLUCIÓN DE LAS VARIABLES BÁSICAS DEL MERCADO DE TRABAJO EN MELILLA. Años 2000 a 2007. Medias anuales

	FUENTE	2000	2001	2002	2003	2004	2005	2006	2007	variación
POBLACIÓN de 16 y más años	EPA	48.800	49.600	50.500	51.200	51.800	50.075	50.130	51.500	2.700
POBLACIÓN ACTIVA	EPA	24.725	25.525	24.238	25.100	29.125	25.625	26.330	27.900	3.125
POBLACIÓN OCUPADA	EPA	19.200	21.150	23.238	22.825	24.275	22.025	24.100	22.800	3.600
AFILIADOS A LA SEGURIDAD SOCIAL	MTAS	14.700	15.000	15.900	16.483	17.100	17.300	18.100	18.724	4.024
POBLACIÓN DESEMPLEADA	EPA	5.550	4.400	1.025	2.275	4.825	3.575	5.100	5.075	-475
PARO REGISTRADO	INEM	3.541	3.665	3.683	4.141	4.182	5.958	6.076	6.411	2.870
TASA DE ACTIVIDAD	EPA	50,7%	51,5%	48,0%	49,0%	56,2%	51,2%	58,2%	54,1%	3%
TASA DE OCUPACIÓN	EPA	39,3%	42,6%	46,0%	44,6%	46,9%	44,0%	48,1%	44,3%	5%
TASA DE PARO	EPA	22,4%	17,2%	4,2%	8,4%	16,5%	13,9%	17,5%	18,2%	-4%
TASA DE PARO	INEM	14,3%	14,4%	15,2%	16,6%	14,4%	23,3%	20,8%	23,0%	9%



ENCUESTA DE POBLACIÓN ACTIVA.

VARIABLES BÁSICAS DEL MERCADO DE TRABAJO. MEDIAS ANUALES. MELILLA

CIFRAS EN MILES DE PERSONAS. TASAS EN PORCENTAJES.

2000	2001	2001*	2002*	2003*	2004*	2005*	2006*	2007*	Variación
------	------	-------	-------	-------	-------	-------	-------	-------	-----------

Ambos sexos

Población de 16 y más años	48,8	49,6	50,5	51,2	51,8	52,5	50,10	50,13	51,50	2,70
Activos	24,7	25,6	22,7	24,2	25,1	29,1	25,60	26,33	27,90	3,20
Ocupados	19,2	21,2	22	23,3	22,8	24,3	22,05	22,80	22,80	3,60
Parados	5,5	4,4	0,7	1	2,3	4,8	3,60	3,53	5,10	-0,40
Tasa Actividad	50,6	51,6	44,9	47,4	48,4	55,5	51,20	52,52	54,17	3,57
Tasa de Paro	22,3	17,2	3	4,1	9,1	16,6	13,90	13,41	18,28	-4,02

Varones

Población de 16 y más años	22,8	23,4		26,1	25,7	26,4	24,12	24,20	25,10	2,30
Activos	14,9	15,4		16,7	16,2	17,6	15,78	16,75	17,20	2,30
Ocupados	12,8	13,7		16,2	14,9	15,5	14,33	15,33	15,10	2,30
Parados	2,2	1,8		0,5	1,3	2,1	1,25	1,38	2,10	-0,10
Tasa Actividad	65,5	65,8		63,7	63	66,7	65,41	69,21	68,53	3,03
Tasa de Paro	14,6	11,7		3,1	7,9	11,7	7,92	8,24	12,21	-2,39

Mujeres

Población de 16 y más años	26	26,2		25,1	26,2	26,1	26,45	25,95	26,40	0,40
Activos	9,8	10,1		7,6	8,9	11,6	10,13	9,58	10,70	0,90
Ocupados	6,5	7,5		7,1	7,9	8,8	7,73	7,48	7,70	1,20
Parados	3,3	2,7		0,5	1	2,8	2,35	2,13	3,00	-0,30
Tasa Actividad	37,6	38,5		30,2	34,1	44,2	38,30	36,92	40,53	2,93
Tasa de Paro	34	26,7		6,1	11,5	24,2	23,20	22,23	28,04	-5,96

Fuente: INE

* Nueva metodología

PARO REGISTRADO

Evolución del Paro Registrado en Melilla. Datos a fin de diciembre de cada año.

	2000	2001	2002	2003	2004	2005*	2006*	2007*	Variac.	en %
Por sexo y grupos de edad										
Total	3.561	3.641	3.617	4.524	4.568	7.018	6.076	6.411	2.850	80%
< 25 años	836	888	826	1.068	1.004	1.396	1.232	1.294	458	55%
De 25 a 44 años	2.054	1.965	1.928	2.338	2.293	3.580	3.063	3.169	1.115	54%
De 45 y más años	671	788	863	1.118	1.271	2.042	1.781	1.948	1.277	190%
Varones	1.030	1.092	1.076	1.532	1.574	2.341	2.010	2.301	1.271	123%
< 25 años	207	271	250	372	373	495	461	530	323	156%
De 25 a 44 años	570	524	541	720	705	1.041	907	1.023	453	79%
De 45 y más años	253	297	285	440	496	805	642	748	495	196%
Mujeres	2.531	2.549	2.541	2.992	2.994	4.677	4.066	4.110	1.579	62%
< 25 años	629	617	576	696	631	901	771	764	135	21%
De 25 a 44 años	1.484	1.441	1.387	1.618	1.588	2.539	2.156	2.146	662	45%
De 45 y más años	418	491	578	678	775	1.237	1.139	1.200	782	187%
Por sectores económicos										
Agricultura y pesca	16	42	32	35	48	76	58	56	40	250%
Industria	92	73	67	61	59	87	83	94	2	2%
Construcción	472	405	375	447	418	593	655	753	281	60%
Servicios	1.519	1.600	1.602	2.398	2.634	4.270	3.655	4.066	2.547	168%
Sin empleo anterior	1.462	1.521	1.541	1.583	1.409	1.992	1.625	1.422	-40	-3%
Según tiempo duración de la demanda										
Ambos sexos										
Menos de 3 meses	996	1.017	1.131	1.457	1.352	n.d.	n.d.	n.d.	-	-
De 3 a 6 meses	562	527	464	706	687	n.d.	n.d.	n.d.	-	-
De 6 a 12 meses	565	601	543	949	854	n.d.	n.d.	n.d.	-	-
De 12 a 18 meses	334	369	349	353	473	n.d.	n.d.	n.d.	-	-
De 18 a 24 meses	219	218	240	246	350	n.d.	n.d.	n.d.	-	-
Más de 2 años	885	909	890	813	852	n.d.	n.d.	n.d.	-	-
Hombres										
Menos de 3 meses	401	461	483	724	676	n.d.	n.d.	n.d.	-	-
De 3 a 6 meses	198	181	165	254	232	n.d.	n.d.	n.d.	-	-
De 6 a 12 meses	171	206	154	316	297	n.d.	n.d.	n.d.	-	-
De 12 a 18 meses	83	77	84	96	155	n.d.	n.d.	n.d.	-	-
De 18 a 24 meses	52	48	67	46	99	n.d.	n.d.	n.d.	-	-
Más de 2 años	125	119	123	96	115	n.d.	n.d.	n.d.	-	-
Mujeres										
Menos de 3 meses	595	556	648	733	676	n.d.	n.d.	n.d.	-	-
De 3 a 6 meses	364	346	299	452	455	n.d.	n.d.	n.d.	-	-
De 6 a 12 meses	394	395	389	633	557	n.d.	n.d.	n.d.	-	-
De 12 a 18 meses	251	292	265	257	318	n.d.	n.d.	n.d.	-	-
De 18 a 24 meses	167	170	173	200	251	n.d.	n.d.	n.d.	-	-
Más de 2 años	760	790	767	717	737	n.d.	n.d.	n.d.	-	-

Fuente: INEM

* Nueva metodología

Demandantes, según antigüedad demanda de empleo

MELILLA. AÑO 2006	
ANTIGÜEDAD DE LA DEMANDA (en meses)	NÚMERO DE DEMANDANTES
[0 - 1]	665
(1 - 3]	1502
(3 - 6]	1249
(6 -12]	1260
(12 - 24]	1556
(24 ó mas)	1651

MELILLA. AÑO 2007	
ANTIGÜEDAD DE LA DEMANDA (en meses)	NÚMERO DE DEMANDANTES
[0 - 1]	697
(1 - 3]	1508
(3 - 6]	1388
(6 -12]	1761
(12 - 24]	1308
(24 ó mas)	1563

Apertura de Centros de Trabajo. Melilla.
Evolución 1999-2006

Años	Apertura de Centros de Trabajo		Trabajadores de Centros de trabajo	
	Nueva creación	Total	Nueva Creación	Total
1999	216	252	676	-
2000	171	219	507	697
2001	177	203	1.025	1.223
2002	167	199	535	672
2003	102	128	265	376
2004	167	199	824	996
2005	177	195	739	810
2006	n.d.	n.d.	n.d.	n.d.

Fuente: MTAS

Nota: no se disponen de datos para el ejercicio 2006

Análisis estructural de la producción y la renta

PIB MELILLA a precios de mercado y sus componentes (oferta).
Precios corrientes. Valores en miles de euros

	2000	2001	2002	2003	2004 (P)	2005 (P)	2006 (A)	2007 (1ªE)
PRODUCTO INTERIOR BRUTO A PRECIOS DE MERCADO	863.724	917.926	977.840	1.062.013	1.149.187	1.237.633	1.341.444	1.441.378
Agricultura, ganadería y pesca	8.940	9.274	9.713	10.361	9.664	9.119	8.743	9.502
Energía	15.917	16.629	17.611	19.198	22.451	24.941	25.753	27.380
Industria	21.360	22.666	23.323	23.914	25.034	26.185	27.506	29.806
Construcción	57.101	62.457	70.509	84.077	95.335	106.180	119.178	127.467
Servicios	678.588	722.716	765.915	821.376	881.417	941.762	1.013.599	1.097.500
GG Comercio y reparación	79.655	88.709	95.457	99.669	100.934	107.306		
HH Hostelería	38.877	38.156	39.444	41.693	45.862	48.857		
II Transporte y comunicaciones	46.108	49.735	52.514	53.492	56.953	56.803		
JJ Intermediación financiera	18.554	22.110	24.934	25.872	25.568	26.045		
KK Inmobiliarias y servicios empresariales	68.768	76.867	87.273	99.288	104.100	111.354		
LL Administración pública	298.113	302.282	310.789	332.018	363.351	396.850		
MM Educación	47.743	56.253	62.936	66.866	72.846	77.223		
NN Actividades sanitarias y veterinarias; servicios sociales	50.099	55.268	56.748	65.228	72.347	75.587		
OO Otros servicios y actividades sociales; servicios personales	23.459	25.994	28.109	29.094	30.602	32.118		
PP Hogares que emplean personal doméstico	7.212	7.342	7.711	8.156	8.854	9.619		
Valor añadido bruto total	781.906	833.742	887.071	958.926	1.033.901	1.108.187	1.194.779	1.291.655
Impuestos netos sobre los productos	81.818	84.184	90.769	103.087	115.286	129.446	146.665	149.723
PRODUCTO INTERIOR BRUTO A PRECIOS DE MERCADO	863.724	917.926	977.840	1.062.013	1.149.187	1.237.633	1.341.444	1.441.378
Pro-memoria:								
Servicios de no mercado	386.105	402.111	417.355	451.096	493.715	534.664	575.926	628.637

(P) Estimación provisional

(A) Estimación avance

(1ªE) Primera estimación

Fuente: INE. Contabilidad Regional de España

PIB MELILLA a precios de mercado y sus componentes (oferta).
Precios corrientes. Tasas de variación interanuales

	2001 / 2000	2002 / 2001	2003 / 2002	2004 (P) / 2003	2005 (P) / 2004 (P)	2006 (A) / 2005 (P)	2007 (1ªE) / 2006 (A)
PRODUCTO INTERIOR BRUTO A PRECIOS DE MERCADO	6,3	6,5	8,6	8,2	7,7	8,4	7,4
Agricultura, ganadería y pesca	3,7	4,7	6,7	-6,7	-5,6	-4,1	8,7
Energía	4,5	5,9	9,0	16,9	11,1	3,3	6,3
Industria	6,1	2,9	2,5	4,7	4,6	5,0	8,4
Construcción	9,4	12,9	19,2	13,4	11,4	12,2	7,0
Servicios	6,5	6,0	7,2	7,3	6,8	7,6	8,3
GG Comercio y reparación	11,4	7,6	4,4	1,3	6,3		
HH Hostelería	-1,9	3,4	5,7	10,0	6,5		
II Transporte y comunicaciones	7,9	5,6	1,9	6,5	-0,3		
JJ Intermediación financiera	19,2	12,8	3,8	-1,2	1,9		
KK Inmobiliarias y servicios empresariales	11,8	13,5	13,8	4,8	7,0		
LL Administración pública	1,4	2,8	6,8	9,4	9,2		
MM Educación	17,8	11,9	6,2	8,9	6,0		
NN Actividades sanitarias y veterinarias; servicios sociales	10,3	2,7	14,9	10,9	4,5		
OO Otros servicios y actividades sociales; servicios personales	10,8	8,1	3,5	5,2	5,0		
PP Hogares que emplean personal doméstico	1,8	5,0	5,8	8,6	8,6		
Valor añadido bruto total	6,6	6,4	8,1	7,8	7,2	7,8	8,1
Impuestos netos sobre los productos	2,9	7,8	13,6	11,8	12,3	13,3	2,1
PRODUCTO INTERIOR BRUTO A PRECIOS DE MERCADO	6,3	6,5	8,6	8,2	7,7	8,4	7,4
Pro-memoria:							
Servicios de no mercado	4,1	3,8	8,1	9,4	8,3	7,7	9,2

(P) Estimación provisional

(A) Estimación avance

(1ªE) Primera estimación

Fuente: INE. Contabilidad Regional de España

PIB MELILLA a precios de mercado y sus componentes (oferta).
Precios corrientes. Estructura porcentual

	2000	2001	2002	2003	2004 (P)	2005 (P)	2006 (A)	2007 (1*E)
PRODUCTO INTERIOR BRUTO A PRECIOS DE MERCADO	100,0	100,0	100,0	100,0	100,0	100,0	100,0	100,0
Agricultura, ganadería y pesca	1,0	1,0	1,0	1,0	0,8	0,7	0,7	0,7
Energía	1,8	1,8	1,8	1,8	2,0	2,0	1,9	1,9
Industria	2,5	2,5	2,4	2,3	2,2	2,1	2,1	2,1
Construcción	6,6	6,8	7,2	7,9	8,3	8,6	8,9	8,8
Servicios	78,6	78,7	78,3	77,3	76,7	76,1	75,6	76,1
GG Comercio y reparación	9,2	9,7	9,8	9,4	8,8	8,7		
HH Hostelería	4,5	4,2	4,0	3,9	4,0	3,9		
II Transporte y comunicaciones	5,3	5,4	5,4	5,0	5,0	4,6		
JJ Intermediación financiera	2,1	2,4	2,5	2,4	2,2	2,1		
KK Inmobiliarias y servicios empresariales	8,0	8,4	8,9	9,3	9,1	9,0		
LL Administración pública	34,5	32,9	31,8	31,3	31,6	32,1		
MM Educación	5,5	6,1	6,4	6,3	6,3	6,2		
NN Actividades sanitarias y veterinarias; servicios sociales	5,8	6,0	5,8	6,1	6,3	6,1		
OO Otros servicios y actividades sociales; servicios personales	2,7	2,8	2,9	2,7	2,7	2,6		
PP Hogares que emplean personal doméstico	0,8	0,8	0,8	0,8	0,8	0,8		
Impuestos netos sobre los productos	9,5	9,2	9,3	9,7	10,0	10,5	10,9	10,4
PRODUCTO INTERIOR BRUTO A PRECIOS DE MERCADO	100,0	100,0	100,0	100,0	100,0	100,0	100,0	100,0
Pro-memoria:								
Servicios de no mercado	44,7	43,8	42,7	42,5	43,0	43,2	42,9	43,6

(P) Estimación provisional

(A) Estimación avance

(1*E) Primera estimación

Fuente: INE. Contabilidad Regional de España

EMPLEO TOTAL MELILLA
Puestos de trabajo
Unidad: miles de puestos

	2000	2001	2002	2003	2004 (P)	2005 (P)	2006 (A)	2007 (1*E)
Puestos de Trabajo	25,8	26,6	26,4	27,3	28,9	29,6	31,6	32,5
Agricultura, ganadería y pesca	0,4	0,4	0,4	0,4	0,4	0,4	0,4	0,4
Energía	0,1	0,1	0,1	0,1	0,2	0,3	0,3	0,3
Industria	0,5	0,5	0,5	0,5	0,5	0,6	0,6	0,6
Construcción	2,9	3,1	3,0	3,3	3,4	3,5	3,9	3,9
Servicios	21,9	22,5	22,4	23,0	24,4	24,8	26,4	26,4
GG Comercio y reparación	3,6	3,8	3,7	3,7	3,7	3,7		
HH Hostelería	1,0	1,0	1,0	1,0	1,2	1,2		
II Transporte y comunicaciones	0,9	0,9	0,9	0,9	1,0	0,9		
JJ Intermediación financiera	0,2	0,3	0,3	0,3	0,3	0,3		
KK Inmobiliarias y servicios empresariales	0,9	1,0	1,0	1,1	1,2	1,2		
LL Administración pública	9,8	9,8	9,6	9,9	10,3	10,3		
MM Educación	1,6	1,7	1,8	1,8	1,9	2,0		
NN Actividades sanitarias y veterinarias; servicios sociales	1,7	1,7	1,7	1,8	2,0	2,1		
OO Otros servicios y actividades sociales; servicios personales	0,7	0,8	0,8	0,8	0,9	1,0		
PP Hogares que emplean personal doméstico	1,5	1,5	1,6	1,7	1,9	2,1		
Puestos de Trabajo	25,8	26,6	26,4	27,3	28,9	29,6	31,6	32,5
Pro-memoria:								
Servicios de no mercado	14,0	14,1	14,1	14,5	15,3	15,6	16,6	

(P) Estimación provisional

(A) Estimación avance

(1*E) Primera estimación

Fuente: INE. Contabilidad Regional de España

CONCLUSIONES

Las variables relativas a población, mercado de trabajo y renta no han experimentado cambios sustanciales respecto a lo observado en el período anterior; no obstante, cabe destacar los siguientes aspectos:

- Los datos sobre población residente arrojan un crecimiento para el año 2007 ligeramente superior al del año anterior –un 3,84% frente al 2,12% en 2006–, alcanzándose la cifra más elevada de población residente desde el año 2000. Este incremento supera, de igual forma, al experimentado para el mismo ejercicio a nivel nacional, del 1,10% en 2007.
- Sobre el mercado laboral no se obtienen resultados concluyentes, dada la no conformidad de la información según la fuente de procedencia. Así, conforme a los datos medios de la EPA (Encuesta de Población Activa), la cifra de personas ocupadas no registra incremento alguno, la Seguridad Social señala un aumento de 624 afiliados y el INE, a través de la Contabilidad Regional, estima un incremento de puestos de trabajo en torno a los 900.

Más coherencia se aprecia en los datos relativos al paro, ya que tanto el SPEE (Paro Registrado) como el INE (Encuesta de Población Activa) apuntan a un aumento en la cifra de desempleados, de 335 y 1.570 personas respectivamente, si bien vuelve a quedar patente la existencia de diferencias en términos absolutos.

Por último, como dato de interés, en la EPA se observa un aumento de la población activa de 1.570 personas que no ha sido absorbido por el mercado de trabajo, ya que el número de ocupados no varía con respecto a 2006. Sin embargo, analizando por sexos, se aprecia un aumento del número de mujeres ocupadas de 220, mientras que el número de ocupados desciende en el mismo número.

- El aumento del PIB a precios de mercado sigue la tendencia al alza de años anteriores, aumentando con respecto a 2006 en un 7,4%. Analizando por sectores, el de los servicios mantiene su mayor aportación relativa, situándose en un 76,1%, seguido por el de la construcción, que supone un 8,8% del PIB.

En este sentido, se puede afirmar que tanto el crecimiento del PIB como la estructura porcentual del mismo para 2007, se mantienen en los mismos términos de los ejercicios precedentes.

Por todo lo anterior, puede deducirse que en la anualidad 2007 no se han producido cambios significativos en las condiciones socio-económicas existentes en la fase de programación. En este sentido, puede afirmarse que el análisis D.A.F.O. aplicado en la programación, sobre el que se basa la estrategia de desarrollo del período 2000-2006, contenida en el Programa Operativo Integrado de Melilla, sigue siendo plenamente válido.

2. SITUACIÓN DE LA APLICACION DE LOS EJES PRIORITARIOS Y LAS MEDIDAS

2. SITUACIÓN EN QUE SE ENCUENTRA LA APLICACIÓN DE LOS EJES PRIORITARIOS Y LAS MEDIDAS.

2.1 Descripción del avance de la ejecución por ejes prioritarios y medidas.

2.1.1 Aspectos generales.

La estructura del POI de Melilla 2000-2006, presenta las siguientes características:

- Se trata de un programa cofinanciado en términos de ayuda comunitaria por los Fondos Estructurales Fondo Europeo de Desarrollo Regional (FEDER), con un peso financiero del 82,53 % y el Fondo Social Europeo (FSE), con un 17,47 %.
- El Programa se estructura en 7 ejes prioritarios y 30 medidas estratégicas, de las cuales 17 corresponden al FEDER y 13 al FSE. Cada medida está cofinanciada por un único Fondo.
- Los órganos ejecutores son 10, tras la incorporación del Ministerio de Educación y Ciencia en la medida 41.1 consecuencia de la reestructuración administrativa llevada a cabo en la Administración General del Estado (AGE), de los cuales 2 corresponden a la Ciudad Autónoma de Melilla y 8 a la (AGE). Asimismo, 26 medidas son gestionadas por un único órgano ejecutor, correspondiendo 3 a la AGE y 23 a la Ciudad Autónoma de Melilla; 3 medidas son compartidas por las dos Administraciones Públicas y la medida restante corresponde a 2 órganos ejecutores de la AGE.

En el año 2007, 20 de las 26 medidas gestionadas por la Ciudad Autónoma de Melilla tenían prevista programación, habiéndose ejecutado gasto en 19 medidas (10 del FEDER y 9 del FSE), lo que supone un 73,08% de las medidas.

Eje	Medida	Denominación	Ejecutado 2007
1		Mejora de la competitividad y desarrollo del tejido productivo	
	1.1	Apoyo a Empresas industriales, comerciales y de servicios	748.021,44
2		Sociedad del conocimiento (Innovación, I+D, Sociedad de la información)	0,00
	2.7	Sociedad de la Información	0,00
3		Medio ambiente, entorno natural y recursos hídricos	6.670.171,24
	3.1	Abastecimiento de agua a la población y a las actividades económicas	374.879,15
	3.2	Mejora de la eficacia de las infraestructuras existentes y de la utilización del agua	0,00
	3.4	Gestión integral de los residuos urbanos e industriales tratados	5.648.409,77
	3.5	Actuaciones medioambientales en costas	0,00
	3.6	Protección y regeneración del entorno natural	646.882,32
4		Desarrollo de los recursos humanos, empleabilidad e igualdad de oportunidades	
	41	<i>Infraestructura educativa y refuerzo de la educación técnico-profesional</i>	0,00
	41.1	Construcción, reforma y equipamiento de centros educativos y de formación	0,00
	42	<i>Inserción y reinserción ocupacional de los desempleados</i>	635.125,98
	42.6	Ofrecer a los desempleados posibilidades de inserción en el mercado laboral	171.876,22
	42.7	Combatir el paro prolongado mediante acciones de reinserción laboral de los desempleados de larga duración	255.145,93
	42.8	Ofrecer vías de inserción profesional a los jóvenes	208.103,83
	42.9	Apoyar la reincorporación a la vida laboral activa de las	0,00

Eje	Medida	Denominación	Ejecutado 2007
		personas ausentes del mercado de trabajo	
43		<i>Refuerzo de la estabilidad en el empleo y adaptabilidad</i>	233.367,75
	43.2	Asegurar la actualización del nivel de competencias de los trabajadores	121.415,94
	43.4	Fomentar los procesos de modernización de las organizaciones públicas y privadas que favorezcan la creación y estabilidad de empleo	111.951,81
44		<i>Integración en el mercado de trabajo de las personas con especiales dificultades</i>	62.911,27
	44.10	Apoyar la inserción de las personas discapacitadas en el mercado laboral	62.911,27
	44.11	Proponer oportunidades de integración a los colectivos en riesgo de exclusión del mercado de trabajo	0,00
45		<i>Participación de las mujeres en el mercado de trabajo</i>	37.116,55
	45.16	Mejorar la empleabilidad de las mujeres	0,00
	45.17	Fomentar la actividad empresarial de las mujeres	37.116,55
	45.18	Combatir la segregación horizontal y vertical así como la discriminación salarial y favorecer la conciliación de la vida familiar y laboral	0,00
5		Desarrollo local y urbano	2.371.845,31
	5.1	Rehabilitación y equipamiento de zonas urbanas	1.448.189,68
	5.6	Apoyo a las iniciativas locales que contribuyan a la generación de empleo	18.410,00
	5.7	Infraestructuras turísticas y culturales	609.776,98
	5.8	Conservación y rehabilitación del patrimonio histórico-artístico y cultural	295.468,65
	5.9	Infraestructuras y equipamientos sociales y sanitarios	0,00
	5.10	Instalaciones deportivas y de ocio	0,00
6		Redes de transporte y energía	6.221.598,12
	6.1	Carreteras y autovías	1.425.818,83
	6.4	Puertos	1.421.468,10
	6.5	Aeropuertos	3.374.311,19
9		Asistencia técnica	
	9.1	Asistencia técnica FEDER	113.978,22
	9.2	Asistencia técnica FSE	109.663,77

La ejecución del programa en el año 2007 a cargo de las medidas gestionadas por la Ciudad Autónoma de Melilla asciende a 12.514.814,04 euros, lo que representa un 71,86% sobre los remanentes del período 2000-2006 (17.414.657 euros).

La ejecución del programa en el año 2007 en su conjunto, como consta en el cuadro 10 de financiación que integra este informe, asciende a 17.203.799,65 euros.

Una vez finalizado el ejercicio 2007, la Ciudad Autónoma de Melilla ha ejecutado acciones por importe acumulado de 49.717.806,82 euros en términos de coste elegible total, lo que representa un grado de cumplimiento de un 92,53% sobre el presupuesto programado para el total del período 2000-2006 (53.732.742,00 euros). Si a esta cantidad le añadimos 4.908.175 euros que corresponden a actuaciones jurídicamente comprometidas y que se encuentran pendientes de pago a 31 de diciembre de 2007, el grado de cumplimiento se eleva a un 102%.

La ejecución acumulada del Programa a 31 de diciembre de 2007 asciende a 91.579.540,96 euros, cantidad que supone un 103,76% del total programado para el período 2000-2006.

2.1.2 Descripción por medidas.

FICHA TÉCNICA DE MEDIDA PROGRAMA OPERATIVO INTEGRADO DE MELILLA 2000-2006.

EJE..... 1. Mejora de la competitividad y desarrollo del tejido productivo
MEDIDA..... 1. Apoyo a las empresas industriales, comerciales y de servicios
FONDO..... FEDER

BENEFICIARIOS FINALES / ORGANOS EJECUTORES:

Ciudad Autónoma de Melilla

RESUMEN GENERAL DE LA MEDIDA

Descripción actualizada de la medida.

La medida se instrumenta mediante la aplicación de dos regímenes de ayuda:

- “Régimen de Ayudas Financieras a Empresas Generadoras de Empleo Estable”,
- “Régimen de Incentivos Financieros del Plan de Calidad para las PYME de Melilla”, en vigor desde el 1 de octubre del 2001.

1. Ayudas financieras a empresas generadoras de empleo estable.

La acción se desarrolla mediante la aplicación del “Régimen de ayudas financieras a empresas generadoras de empleo estable”, a través del cual la Ciudad Autónoma de Melilla trata de fomentar la creación o ampliación de las PYME, siempre que las inversiones supongan la creación de puestos de trabajo de carácter estable. Las ayudas consisten en subvenciones financieras a fondo perdido, que pueden revestir dos formas:

- Subvenciones de capital,
- Subvenciones de intereses de préstamos.

En el ejercicio 2005 el procedimiento de concesión de las ayudas sufrió varias modificaciones, con objeto de dar cumplimiento a las exigencias de la Ley 38/2003 General de Subvenciones. Así, se introdujo un procedimiento de concurrencia competitiva, a través de convocatorias de carácter anual, procedimiento que sigue vigente.

2. Incentivos financieros del Plan de Calidad para las PYME.

Este plan trata de fomentar la modernización e implementación de sistemas de calidad en las PYME melillenses, facilitando a estas el acceso a la certificación según los Planes de Calidad de la Ciudad Autónoma de Melilla.

Sus objetivos son los siguientes:

- *Objetivo final:* asegurar la supervivencia de las pyme melillenses, a largo plazo, en un entorno cada vez más competitivo.
- *Objetivo intermedio:* aumentar la capacidad competitiva de estas empresas, reforzándolas previamente a la futura liberalización, que tendrá lugar en el horizonte temporal del 2010.

Dentro del mismo, se subvencionarán parcialmente todos aquellos proyectos orientados a adaptar los procesos y productos a criterios de calidad, así como la incorporación de metodologías y herramientas enfocadas a la satisfacción del cliente.

Las ayudas pueden ser:

- Subvenciones de capital, para financiar parte de las inversiones y/o servicios externos destinados a los fines citados.
- Subsidiación parcial de intereses de préstamos a largo plazo, obtenidos por los promotores para financiar tales proyectos.

Estos incentivos, pues, se integran en un plan cuya finalidad es potenciar la calidad en las PYME como elemento generador de ventajas competitivas, concediendo un certificado de calidad ("Melilla Calidad") a las empresas que superen unos determinados niveles de calidad en sus procesos y productos.

A las ayudas del Plan de Calidad se accederá en aquellos casos en que, por prescripción de los Auditores de calidad, sea necesario realizar ciertas inversiones en mejoras, lo que se refleja en el oportuno informe previo de Auditoría de Calidad.

De igual forma a lo descrito para el Régimen de Ayudas Financieras a Empresas Generadoras de Empleo Estable, el proceso de concesión de estas subvenciones sufrió varios cambios en el ejercicio 2005 como consecuencia de la Ley General de Subvenciones, instrumentándose de la misma manera un procedimiento de concurrencia competitiva a través de convocatorias de carácter anual, que se ha mantenido durante el ejercicio 2007.

Información financiera agrupada del conjunto de actuaciones de la medida.

El presupuesto pendiente de ejecución a 01/01/2007 en la medida ascendía a 2.700.240 euros, habiéndose ejecutado durante el año 2007 gasto por importe de 748.021,44, lo que supone un 27,70% sobre la cantidad anterior.

- Comentario sobre la inversión certificada acumulada a 31-12-2007.

El gasto certificado acumulado asciende a 3.396.989,44 euros, lo que supone un 64% del gasto programado para el período 2000-2006.

Este nivel de absorción, por debajo del 70%, se debe principalmente a las siguientes **causas**:

- Al tratarse de un régimen de ayudas a empresas, la medida es altamente sensible a los cambios de la situación global de la economía, dependiendo en todo caso de la iniciativa y el ánimo empresarial coyuntural.
- Por otra parte, en el proceso de justificación de las inversiones y empleos creados por parte de las empresas a las que se les conceden las ayudas, se producen frecuentemente minoraciones debidas al no cumplimiento de las condiciones iniciales que dieron origen a las subvenciones, o al cumplimiento parcial, con lo que se procede a recálculos de las mismas, que a su vez retrasan los trámites administrativos.

Todo ello provoca retrasos en la ejecución, imposibles de prever.

No obstante, el gasto ejecutado durante la anualidad 2008, no incluida en el informe de 2007, asciende a 695.346,57 euros, que sumados a la ejecución a 31/12/2007 alcanzan un total de 4.092.336,01 euros, lo que representa un 76,50%.

- Datos de adjudicado en firme y no certificado durante el año.

El importe adjudicado en firme y no certificado es de 2.084.417 euros, que junto con la cantidad certificada ascienden a un 102% sobre el total programado para el período 2000-2006.

Descripción acerca de la forma en que las tres prioridades transversales (desarrollo local, igualdad hombres-mujeres y la dimensión empleo de la Sociedad de la Información) han sido tenidas en cuenta en la intervención.

La igualdad de oportunidades hombre-mujeres está garantizada mediante el procedimiento de concurrencia establecido en las Bases Reguladoras de los Regímenes de Ayudas, así como la utilización de los oportunos medios de difusión informativa del régimen de ayudas, habiéndose puesto especial énfasis en la puesta en conocimiento de las empresas y las emprendedoras de la posibilidad de beneficiarse de tales ayudas.

En lo referente a la dimensión empleo de la Sociedad de la Información, se ha tenido en cuenta a través de los criterios de selección de las inversiones, los cuales otorgan un carácter prioritario a tal sector.

En cuanto al desarrollo local, hay que destacar que se trata de ayudas gestionadas desde la sociedad pública Proyecto Melilla, S.A., entidad específicamente creada por la Ciudad Autónoma de Melilla para fomentar el desarrollo local, así como dinamizar la actividad económica de la ciudad, en la que ambos sistemas de ayudas juegan un papel fundamental.

AVANCE MATERIAL

Actuaciones ejecutadas por los organismos dependientes de la Administración Autónoma.

Proyecto Melilla, S.A. ha gestionado la totalidad de las acciones, encuadradas en los dos regímenes de ayudas mencionados:

1. Ayudas financieras a empresas generadoras de empleo estable.

Durante el ejercicio 2007 estas ayudas se han regido por las “Bases Reguladoras del Régimen de Ayudas Financieras a Empresas Generadoras de Empleo Estable” publicadas en el BOME nº4384, de 23/03/2007, en el marco de las cuales se publicaron dos convocatorias extraordinarias, en BOME nº 4384 de 23/03/2007 y nº 4416 de 13/07/2007 respectivamente, tratándose en ambos casos de ayudas de *minimis*.

Los gastos elegibles vienen determinados en dichas bases que, a su vez, recoge las prescripciones generales del Reglamento (CE) nº 1783/1999, relativo al Fondo Europeo de Desarrollo Regional, y del Reglamento (CE) nº 448/2004 que modifica el Reglamento (CE) nº 1685/2000 por el que se establecen disposiciones de aplicación del Reglamento (CE) nº 1260/1999 del Consejo en lo relativo a la financiación de gastos de operaciones cofinanciadas por los Fondos Estructurales y por el que se deroga el Reglamento (CE) nº 1145/2003.

El *procedimiento de gestión* consta de las siguientes etapas:

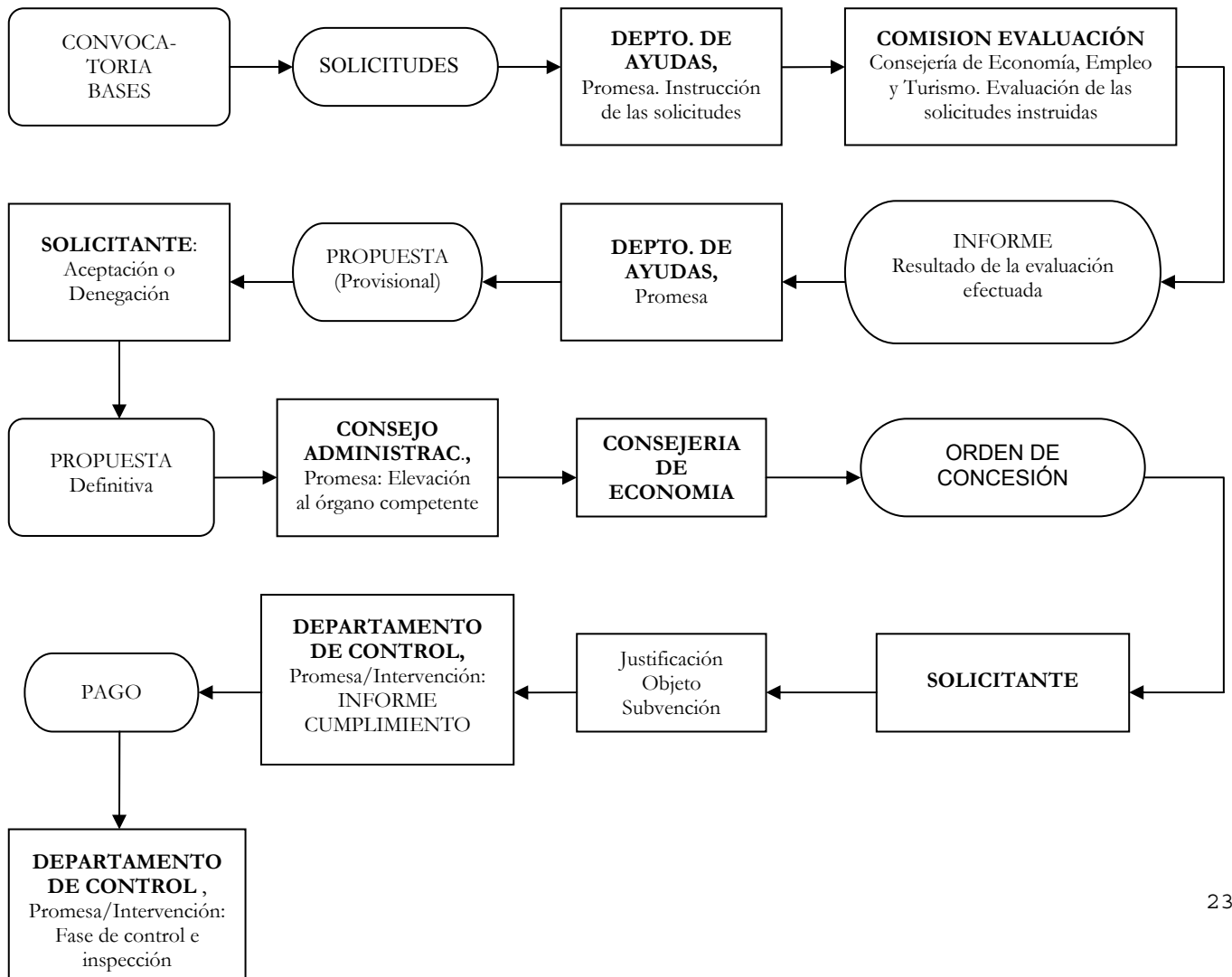
- En primer lugar, se publican en el Boletín Oficial de la Ciudad Autónoma (BOME) las Bases reguladores de cada convocatoria – estas últimas de

carácter anual-. El procedimiento de concesión se desarrolla en régimen de concurrencia competitiva.

- Las empresas presentan las solicitudes de ayuda según modelo normalizado, acompañadas de la pertinente documentación sobre el proyecto de inversión.
- Proyecto Melilla, S.A. instruye cada expediente y los presenta para su evaluación al Órgano Colegiado –Comisión de Evaluación de la Consejería de Economía, Empleo y Turismo-, del que se deriva una Resolución con los resultados de la evaluación efectuada.
- Proyecto Melilla, S.A., a la vista del expediente y del informe del Órgano Colegiado, formula una propuesta de resolución provisional, existiendo un plazo de 10 días para alegaciones por parte de los solicitantes.
- Tras el resultado de esta fase de alegaciones –aceptación o reformulación de propuesta-, se formula una Propuesta Definitiva, que se eleva al órgano competente para que dicte la Orden de Concesión, que se traslada al solicitante.

Una vez éste justifique el objeto de la subvención, se procede al abono de la misma, siguiendo alguno de los sistemas de pago previstos. Posteriormente y durante un período determinado, existe una fase de control e inspección dirigida a asegurar el mantenimiento de las condiciones establecidas inicialmente, especialmente en lo relativo a la creación de empleo.

El esquema es el siguiente:



Los *criterios de valoración* de los proyectos establecidos en la convocatoria, son los siguientes:

1. Grado de maduración y definición del proyecto,
2. Previsión de creación o incremento de empleo derivado del proyecto,
3. Volumen de inversión, recursos técnicos utilizados
4. Implantación de sistemas de gestión medioambiental y/o de seguridad y/o calidad
5. Proyectos que supongan diversificación de la actividad empresarial.

Además, para que los proyectos sean seleccionables, deben cumplir, entre otras condiciones las siguientes:

- No pertenencia de la actividad a desarrollar con el proyecto de inversión a los sectores excluidos (construcción, empresas que prestan la mayor parte de sus servicios a la Ciudad Autónoma de Melilla, y algunas restricciones en el caso de transportes),
- Viabilidad técnica, económica y financiera de la actividad propuesta,

Cuantificación de las ayudas.

Se trata de una serie de variables de carácter objetivo que valoran los siguientes aspectos:

1. Prioridad del sector, de cara al desarrollo económico de la Ciudad de Melilla
2. Prioridad urbanística de la localización de la empresa
3. Programas de incentivos para que determinados colectivos accedan a la condición de empresarios
4. Formas contractuales previstas
5. Número de empleos generados
6. Posibilidad de concurrencia de otras ayudas financieras otorgadas por otras administraciones públicas
7. Número de emprendedores, menores de 35 años, que pretendan llevar a cabo el proyecto empresarial

Comentario sobre la ejecución en 2007

En el marco de este régimen, en el año 2007 se han abonado ayudas a favor de 37 empresas, por un importe total de 641.737 euros y que han supuesto la creación de 108 nuevos empleos.

2. Incentivos financieros del Plan de Calidad.

Durante el año 2007 estas ayudas se han regido por las “Bases Regulatoras para la concesión de incentivos financieros del Plan de Calidad para las PYMES de Melilla”, publicadas en el Boletín Oficial de la Ciudad Autónoma de Melilla nº 4390, de 13/04/2007, así como la convocatoria correspondiente al ejercicio 2007, publicada en el marco de dichas bases y en el mismo boletín oficial.

Los gastos elegibles vienen determinados en dichas bases que, a su vez, recoge los prescripciones generales del Reglamento (CE) nº 1783/1999, relativo al Fondo Europeo de Desarrollo Regional, y del Reglamento (CE) nº 448/2004 que modifica el Reglamento (CE) nº 1685/2000 por el que se establecen disposiciones de aplicación del Reglamento (CE) nº 1260/1999 del Consejo en lo relativo a la financiación de gastos de operaciones cofinanciadas por los Fondos Estructurales y por el que se deroga el Reglamento (CE) nº 1145/2003.

El procedimiento de gestión de las ayudas es el mismo que el descrito para el Régimen de Ayudas Financieras a Empresas Generadoras de Empleo Estable, con las siguientes particularidades:

- En primer lugar, las empresas solicitan su adscripción al Plan de Calidad, tras lo cual se les realiza una Auditoría previa que determina los aspectos que aquellas deben potenciar para alcanzar los niveles de calidad exigidos para la obtención del certificado. Todo ello se plasma en un informe-diagnóstico de Auditoría.
- Cuando se aprecia la necesidad de realizar inversiones en mejoras, las empresas presentan la solicitud de ayuda financiera, sometiéndose al proceso de concesión mencionado.
- En el momento de acreditar la realización de las mejoras necesarias para la obtención de la ayuda y del sello de calidad, los solicitantes se someten a una Auditoría final de Calidad, tras lo cual se procede al abono de las ayudas, según el sistema de pago previsto (además se concede el certificado de calidad).
- Pasado un año, y sucesivamente con una frecuencia bianual, se realizarán Auditorías conducentes a asegurar el mantenimiento de los niveles de calidad alcanzados.

La configuración del Plan de Calidad cuenta con la creación de un órgano de gestión, en el que toman parte la Cámara de Comercio, Industria y Navegación, la Confederación de Empresarios de Melilla (CEME-CEOE) y la Ciudad Autónoma. Este órgano se encarga de todos los aspectos relacionados con el desarrollo del plan, entre los que cabe resaltar el control y la toma de decisiones acerca del uso de la marca “Melilla Calidad” por parte de las empresas beneficiarias del plan, que viene regulado por el Reglamento de uso de la marca “Melilla Calidad” publicado en el BOME nº 3786, de 29/06/01.

En relación con este régimen de incentivos financieros, hay que destacar también que se trata de ayudas de “mínimis” (Reglamento CE 1998/2006).

Los criterios de valoración de las solicitudes, recogidos en las Bases Reguladoras, son los siguientes:

1. Grado de cumplimiento de los requisitos legales establecidos en cada uno de los planes sectoriales
2. Volumen de inversiones de modernización y mejora
3. Capacidad de la PYME suficiente para garantizar el éxito del proyecto
4. Grado de definición y maduración del proyecto
5. Plazo de ejecución propuesto del plan de acción en el informe de auditoría.

Cuantificación de las ayudas.

Los importes de ayuda se calculan a partir de criterios objetivos, mediante la aplicación de unos porcentajes establecidos sobre el gasto elegible y con unos límites máximos establecidos en las Bases Reguladoras.

Comentario sobre la ejecución en 2007

Durante el año 2007 se han abonado ayudas a favor de 17 empresas, por una cuantía de 106.284,36 euros.

COMPLEMENTARIEDADES

Las acciones desarrolladas dentro del régimen de incentivos financieros del Plan de Calidad presentan complementariedad con las que se indican a continuación:

- Con las acciones de la medida 43.2 ('Actualización de las competencias de los ocupados'). Esta medida -se describe en la correspondiente ficha- pretende implementar un sistema de ayudas que cubra el 100 % de los costes de formación de aquellas empresas que se acojan a los planes de formación de la Ciudad Autónoma complementarios al Plan de Calidad, dentro de la necesaria modernización y adecuación de su capital humano a los nuevos requerimientos del mercado.
- Con la medida 43.4 ('Fomento de los procesos de modernización de las organizaciones públicas y privadas'). Una de las actuaciones dentro de esta medida se basa en un sistema de ayudas a los costes de formación de aquellas empresas que se integren en los planes de formación complementarios al Plan de Calidad, en este caso orientado a que las empresas se anticipen a los cambios previsibles en los mercados (también a los trabajadores de la Administración).

Las complementariedades se traducen en una potenciación de los efectos y resultados de cada una de estas medidas, debido a las sinergias existentes entre sí. Así, su actuación conjunta fomentará la modernización y mejora de las pymes en sus principales ámbitos:

- Capital humano,
- Capital productivo,
- Procesos de producción,
- Organización.

Ejecución conjunta de la medida

Clasificación de las ayudas pagadas por CNAE.

CNAE	Nº DE EXPTEs	TOTAL AYUDAS CONCEDIDAS	Nº DE PUESTOS DE TRABAJO	Nº DE TRABAJADORAS	TOTAL INVERSION
INDUSTRIA	11	163.575	33,00	11,00	1.587.253
VENTA, MANTENIMIENTO Y REPARACION DE VEHICULOS DE MOTOR, MOTOCICLETAS Y CICLOMOTORES; VENTA AL POR MENOR DE COMBUSTIBLE PARA VEHICULOS DE MOTOR	8	204.727	16,00	2,00	2.149.855
COMERCIO AL POR MAYOR E INTERMEDIARIOS DEL COMERCIO, EXCEPTO DE VEHICULOS DE MOTOR Y MOTOCICLETAS	4	42.816	3,00	0,00	972.860
COMERCIO AL POR MENOR, EXCEPTO EL COMERCIO DE VEHICULOS DE MOTOR, MOTOCICLETAS Y CICLOMOTORES; REPARACION DE EFECTOS PERSONALES Y ENSERES DOMESTICOS	92	846.181	156,00	55,00	7.984.563
HOSTELERIA	29	935.751	137,00	61,00	11.012.017
ACTIVIDADES ANEXAS A LOS TRANSPORTES; ACTIVIDADES DE AGENCIAS DE VIAJES	4	65.884	8,00	2,00	577.535
ALQUILER DE MAQUINARIA Y EQUIPO SIN OPERARIO, DE EFECTOS PERSONALES Y ENSERES DOMESTICOS	2	34.440	4,00	1,00	306.972
ACTIVIDADES INFORMATICAS	1	36.576	3,00	0,00	214.214
OTRAS ACTIVIDADES EMPRESARIALES	31	465.114	93,00	21,00	5.449.039
EDUCACION	14	187.132	21,00	10,00	1.776.029
ACTIVIDADES SANITARIAS Y VETERINARIAS, SERVICIOS SOCIALES	6	157.329	15,00	10,00	2.658.181
ACTIVIDADES RECREATIVAS, CULTURALES Y DEPORTIVAS	5	99.189	20,00	2,00	465.644
ACTIVIDADES DIVERSAS DE SERVICIOS PERSONALES	16	158.275	20,00	11,00	1.099.087
TOTALES	223	3.396.989	529	186	36.253.249

Clasificación de las ayudas pagadas por tamaño de la empresa.

TAMAÑO DE LA EMPRESA (NUMERO DE TRABAJADORES)	Nº EXPTES.	TOTAL AYUDAS CONCEDIDAS	EMPLEO TOTAL GENERADO	EMPLEO FEMENINO	TOTAL INVERSION
(1 - 5]	208	2.163.819	302,00	129,00	19.686.103
(5 - 10]	8	279.088	59,00	22,00	3.231.746
(10 - 25]	4	243.462	55,00	5,00	3.688.007
(25-250]	3	710.620	113,00	30,00	9.647.394
MAS DE 250	0	0	0,00	0,00	0
TOTALES	223	3.396.989	529	186	36.253.249

FICHA TÉCNICA DE MEDIDA

PROGRAMA OPERATIVO INTEGRADO DE MELILLA 2000-2006.

EJE.....2. Sociedad del conocimiento (Innovación, I+D, Sociedad de la Información)

MEDIDA7. Sociedad de la información

FONDO FEDER

BENEFICIARIOS FINALES / ORGANOS EJECUTORES:

Ciudad Autónoma de Melilla

RESUMEN GENERAL DE LA MEDIDA

Descripción actualizada:

Esta medida pretende facilitar el acceso de los ciudadanos y las PYMES a la sociedad de la información.

Información financiera agrupada del conjunto de actuaciones de la medida:

- *Comentario sobre la inversión certificada acumulada a 31-12-2007.*

El gasto ejecutado acumulado en esta medida asciende a 503.495,31 euros, lo que representa un 97% sobre lo programado para el período 2000-2006.

- *Adjudicaciones no certificadas durante el año.*

A la fecha de realización del presente informe no existen importes comprometidos en firme y pendientes de certificación.

AVANCE MATERIAL

Actuaciones ejecutadas por los organismos dependientes de la Administración Autonómica.

La medida ha venido arrastrando un retraso en su ejecución, debido a su coincidencia en el tiempo con la atención a determinadas actuaciones interrelacionadas. En particular con el desarrollo del Programa Regional de Acciones Innovadoras (P@IM). Tales actuaciones han precisado de muchos recursos, fundamentalmente humanos, de un departamento ejecutor, la Dirección General de la Sociedad de la Información, caracterizado por la especial cualificación técnica de su personal, y por ello por la difícil ampliación de éste.

No obstante, el grado de ejecución de la medida es actualmente próximo al 97%.

El conjunto de actuaciones, tanto finalizadas como aquellas en las que se está trabajando en la actualidad se describe a continuación:

1. Canalización de fibra óptica Consejería de Obras Públicas
2. Canalización para la conexión del edificio del IPSI de Aforos
3. Canalización de fibra óptica entre Palacio de Congresos, Parque de Bomberos y Oficina de Recaudación
4. Canalización de fibra óptica entre Palacio de Congresos, Estadística y Casa de la Juventud
5. Canalización de fibra óptica entre Palacio de Congresos y Consejería de Bienestar Social
6. Canalización de fibra óptica entre Casa de la Juventud y Pabellón Ciudad de Melilla
7. Canalización de fibra óptica entre Policía Local y Consejería de Bienestar Social

8. Trabajos realizados en distintas Dependencias Municipales en canalización de fibra óptica
9. Canalización de fibra óptica entre Consejería Bienestar Social y Centro de la UNED
10. Canalización para Conexión de Promesa a la Red Municipal de fibra óptica
11. Canalización de fibra óptica entre Policía Local y Mercado del Real.
12. Suministro de un router para la red corporativa.
13. Mejora del rendimiento de los servidores de la red corporativa.
14. Cableado de la Consejería de Bienestar Social.
15. Canalización para la conexión de la Escuela de Música y la Consejería de Economía.
16. Conexión a la red corporativa de Consejería de Economía y Escuela de Música.
17. Equipamiento electrónico para la Red Corporativa.
18. Implantación de un sistema de Telefonía IP en la Red Corporativa.

Durante el ejercicio se cancelaron los proyectos de “Interconexión de Promesa con la red corporativa” y “Suministro, instalación y explotación de un Centro de acceso a Internet”, el primero por motivos técnicos y el segundo por diversos problemas con el adjudicatario. En su lugar se incluyó una actuación desarrollada en el ejercicio 2005, la de “Implantación de un sistema de Telefonía IP en la Red Corporativa” ya citada, puesto que por su naturaleza era elegible dentro de la presente medida.

Criterios de selección de proyectos.

La propia Dirección General de Sistemas de Información, adscrita a la Consejería de Presidencia, asumió la determinación de qué tipo de proyectos debían activarse para proceder a la ejecución de la medida 2.7, cuál debía ser la ordenación temporal de su acometida-ejecución-finalización y cuáles debían ser sus contenidos.

Para ello, se basó en criterios de optimización de los objetivos esperados de la medida, con relación a los recursos disponibles. Dentro de la maximización de ventajas y minimización de inconvenientes inherentes al citado escenario de optimización, se decidió configurar la medida 2.7 de manera que se maximizara -en términos tanto cuantitativos como cualitativos- la atención al interés de los ciudadanos y PYMES identificable con su demanda de información pública; al mismo tiempo, se pretendió maximizar la velocidad en dicha respuesta pública, tanto por la vía de priorizar los proyectos -una vez configurados globalmente- con mayor impacto sobre el cumplimiento de la demanda citada, como por la de estructurar éstos internamente de manera que la velocidad del proceso de consulta-respuesta, fuera la mayor posible compatible con los obligatorios estándares de calidad.

La determinación de las características de la demanda de ciudadanos y PYMES, se efectuó por procedimientos internos de la propia Dirección General citada, dada su experiencia en la recepción de las correspondientes demandas privadas. Éstas se registran de manera casi cotidiana, tanto directamente como canalizadas desde el resto de organismos de la Administración autonómica, se mantienen actualizadas y permiten además un conocimiento inductivo de las de orden potencial.

El resultado del proceso de selección de proyectos descrito fue la configuración de la actuación en los proyectos arriba señalados, así como la determinación -también dentro del ámbito de la Administración autonómica- de los correspondientes contenidos técnicos de cada uno de ellos.

En lo que respecta al proceso de adjudicación de estos proyectos, las cuestiones que se tuvieron en cuenta para las correspondientes adjudicaciones fueron fundamentalmente -dado que la determinación de su contenido técnico se daba ya hecha- las de orden legal en materia de contratación pública: se dio prioridad al menor importe ofertado y al menor tiempo de ejecución, dentro de un marco de garantías en cuanto a la solvencia económica, financiera y técnica de las empresas concurrentes.

COMPLEMENTARIEDADES

Las acciones desarrolladas dentro de esta medida presentan las siguientes complementariedades principales:

- Con el propio Programa Operativo Integrado de Melilla 2000-2006 desde un punto de vista horizontal o transversal, dada la incidencia que las actuaciones específicas en materia de nuevas tecnologías de la información y la comunicación son susceptibles de generar en las del resto del programa operativo.
- Con las actuaciones desarrolladas a través del Programa Regional de Acciones Innovadoras de Melilla (P@IM), que tras su aprobación por la Comisión en marzo de 2003 se encuentra en proceso de liquidación.

FICHA TÉCNICA DE MEDIDA
PROGRAMA OPERATIVO INTEGRADO DE MELILLA 2000-2006.

EJE.....3. Medio ambiente, entorno natural y recursos hídricos
MEDIDA 1. Abastecimiento de agua a la población y a las actividades económicas
FONDO FEDER

BENEFICIARIOS FINALES / ORGANOS EJECUTORES:
Ciudad Autónoma de Melilla

RESUMEN GENERAL DE LA MEDIDA:

Objetivos.

- Aumentar y mejorar el abastecimiento de agua a la población y las actividades económicas.
- Realización redes de abastecimiento.

Descripción actualizada.

Se pretenden las siguientes actuaciones:

1. Ampliar la red de distribución de agua potable, para poder garantizar el suministro a las zonas periféricas de la ciudad.
2. Mejora de la red de impulsión de agua potable.

Ejecución financiera de la medida.

El presupuesto pendiente de realización a 01/01/2007 ascendía a 447.703 euros. Durante la anualidad 2007 se ha ejecutado gasto por importe de 374.879,15 euros, lo que representa un 83,73% sobre la primera cantidad.

- Comentario sobre la inversión certificada acumulada a 31-12-2007.

El gasto ejecutado acumulado asciende a 2.695.418,23 euros, lo que supone un 97,37% sobre lo programado para el período 2000-2006.

- Adjudicaciones no certificadas durante el año.

El importe de gasto adjudicado en firme y no certificado asciende a 105.727 euros, que junto con la cantidad certificada suponen un 101% sobre el presupuesto 2000-2006.

AVANCE MATERIAL

Actuaciones ejecutadas por la Ciudad Autónoma de Melilla.

La finalización de varios proyectos (redacción) y su posterior fase de ejecución material estuvo condicionada durante los primeros años del período 2000-2006 a la finalización de la cartografía de la red de distribución de agua potable mediante un Sistema de Información Geográfica, al no tener un conocimiento suficiente de cómo podía afectar al sistema actual de distribución la citada ampliación de la red. Este hecho produjo un retraso global en el comienzo de las actuaciones.

Una vez terminada la cartografía digitalizada, se han redactado y/o ejecutado los siguientes proyectos, 4 de ellos iniciados en 2007:

1. Proyecto Estación de Bombeo en Callejón de María Cristina
2. Proyecto (A.T.) Nueva Red de Abastecimiento en la Calle Gran Capitán
3. Proyecto (A.T.) Nueva impulsión Barrio Chino

4. Proyecto Nueva Red de abastecimiento en tramo Sur de la Calle General Astilleros
5. Asistencia Técnica Redacción 2ª Fase del Plan de Gestión del Agua
6. Asistencia Técnica Depósito Estación de Bombeo de Granja Agrícola
7. Asistencia Técnica Red de Abastecimiento en Carretera Hardu y ML-300
8. Diseño de la "Fuente de Siete caños"
9. Nueva Red de Abastecimiento en la Calle Gran Capitán
10. Nueva Red de Abastecimiento a aljibe en calle Ceuta
11. Nueva Red de Abastecimiento en la Zona Sur del Barrio del Príncipe
12. Nueva Red de Abastecimiento en la Zona Norte del Barrio del Príncipe
13. Depósito Estación de Bombeo Redes Abastecimiento en Carretera Hardu y ML-300
14. Detección y localización de fugas
15. Informe Técnico campaña de detección de fugas (maqueta)
16. Nueva Red Abastecimiento en tramo Sur de la calle General Astilleros
17. Tubería de impulsión hacia los pinos de Rostrogordo.
18. Duplicado de los sondeos en arroyo Alfonso XIII, aeropuerto
19. Mejora de la red de abastecimiento en c/. Miguel Zazo, Antonio Falcón y adyacentes
20. Cargadero de aguas depuradas para reutilización
21. Detección y localización de fugas (II)
22. Informe técnico sobre los resultados de la detección y localización de fugas de agua
23. Renovación de la red de abastecimiento de agua potable en c/. Marqués de Montemar y c/. Carlos V
24. Renovación de la red de impulsión de agua potable en Carretera de Hardú
25. Renovación de la red de impulsión de agua potable en Reina Regente
26. Ampliación de la red de abastecimiento de agua potable en c/. Doña Marina y c/. Aragón
27. Renovación de la red de agua potable en Avenida General Macías y Puerto Deportivo.
28. Ampliación de la red de distribución en calle Aizpuru.
29. Trabajos en la red de distribución en calle Pedro de Estopiñán.
30. Ampliación y red de captación e impulsión CAM (adjudicado)
31. Acometida en el Cementerio Musulmán
32. Renovación de la red de abastecimiento del Puerto Comercial
33. Renovación de la red de abastecimiento en calle Patrón Pedro Sánchez
34. Renovación de la red de abastecimiento en calle Magallanes
35. Renovación de la red de abastecimiento en calle Acera Negrete
36. Renovación de la red de abastecimiento en Cuesta de la Viña
37. Renovación de la red de abastecimiento calle Pedro de Mendoza

FICHA TÉCNICA DE MEDIDA

PROGRAMA OPERATIVO INTEGRADO DE MELILLA 2000-2006.

EJE.....3. Medio ambiente, entorno natural y recursos hídricos

MEDIDA2. Mejora de la eficacia de las infraestructuras existentes y de utilización del agua

FONDO FEDER

BENEFICIARIOS FINALES / ORGANOS EJECUTORES:

Ciudad Autónoma de Melilla

RESUMEN GENERAL DE LA MEDIDA:

Objetivos.

- Evitar la sobreexplotación de los acuíferos y las fugas y las pérdidas innecesarias en la red.
- Renovar la red de saneamiento.

Descripción actualizada.

Se pretenden las siguientes actuaciones:

1. Implantación de un sistema de gestión integral del saneamiento y agua potable.
2. Mejora de redes de saneamiento.

Información financiera.

El presupuesto pendiente de realización a 01/01/2007 era de 76.966 euros. Durante la anualidad 2007 no se ha ejecutado gasto.

- Comentario sobre la inversión certificada acumulada a 31-12-2007.

La inversión certificada asciende a 1.125.060,39 euros, lo que supone un 93,60% sobre lo programado para el período 2000-2006.

- Datos de adjudicado en firme y no certificado durante el año.

A la fecha de realización de este informe no existe gasto comprometido pendiente de certificar.

AVANCE MATERIAL

Actuaciones ejecutadas por la Ciudad Autónoma de Melilla

Los proyectos ya finalizados dentro de esta medida son los siguientes:

1. La implantación de un Sistema de Gestión Integral del Saneamiento y Agua Potable que se adjudicó mediante concurso público. Se realizaron los trabajos de levantamiento cartográfico de la Red de Saneamiento y de la Red de Agua Potable (Impulsión y Distribución), mediante un Sistema de Información Geográfico, y su complementario.
2. Perforaciones realizadas en los Pinares de Rostrogordo.
3. Detección y localización de fugas de agua potable.

4. Informe Técnico sobre los resultados de la campaña de detección de fugas.
5. Asistencia técnica del proyecto de redes de saneamiento en c/. San Salvador y otros.
6. Asistencia técnica del proyecto de Separata de Instalaciones en c/. García Cabrelles.
7. Levantamiento topográfico del proyecto de Remodelación Plaza de la Goleta y Fuente.
8. Estudios previos de Levantamiento del proyecto de Remodelación de la Plaza y Fuente de la Goleta.
9. Red de Saneamiento Zona Suroeste del Barrio de Batería Jota.
10. Renovación y ejecución de las nuevas redes de saneamiento en calles San Salvador, Coroneles Lacasa, Canteras de Reina Regente y Juan Sebastián Elcano, c/ Hidúm y Fuerte de la Purísima, y modificado del proyecto.
11. Nueva red de saneamiento de c/ La Viña y Cuesta La Viña.
12. Proyecto red de saneamiento en la c/ Mariscal Sherlock.
13. Proyecto de sondeos en el pozo de la Maestranza.
14. Nueva red de saneamiento en Carretera del Matadero y Mar Chica.
15. Renovación Saneamiento en calle Sousa Oliveira.
16. Renovación de la Red de Saneamiento en calle San Juan.
17. Renovación de la Red de Saneamiento en Plazoleta Virgen de la Victoria.

FICHA TÉCNICA DE MEDIDA
PROGRAMA OPERATIVO INTEGRADO DE MELILLA 2000-2006.

EJE.....3. Medio ambiente, entorno natural y recursos hídricos
MEDIDA4. Gestión integral de los residuos urbanos e industriales tratados
FONDOFEDER

BENEFICIARIOS FINALES / ORGANOS EJECUTORES:
Ciudad Autónoma de Melilla

RESUMEN GENERAL DE LA MEDIDA:

Objetivos:

Mejorar la gestión de los residuos.

Descripción actualizada:

Mediante esta medida se pretende, en aplicación del Plan Nacional de Residuos, crear y ampliar vertederos controlados, así como actuaciones complementarias.

VERTEDERO DE ESCOMBROS: uno de los mayores problemas que la Ciudad tiene actualmente es el vertido de residuos inertes procedentes de demoliciones, excavaciones y construcciones. Este problema se viene acrecentando día a día debido al auge de la construcción, ya que la mayor parte de las nuevas construcciones se realizan sobre solares procedentes de viejas construcciones derruidas, generándose gran cantidad de escombros que se vierten en la denominada "Cala del Morrillo", con la consiguiente contaminación marina que se produce con los arrastres de materiales depositados, consecuencia de los temporales marinos provocados por los continuos y fuertes vientos dominantes. Se estudiaron diversas soluciones, pero debido a la escasa superficie de la Ciudad la única posible es un relleno marítimo, solución consultada previamente con las autoridades correspondientes de Costas y Calidad Ambiental del Ministerio de Medio Ambiente.

PLANTA DE MACHAQUEO DE ÁRIDOS Y RECUPERACIÓN DE MATERIALES: Dado la gran cantidad de material de construcción procedente de derribos se instalará una planta que permita reciclar materiales de construcción y obtener áridos para su utilización en nuevas obras de la ciudad.

DIQUE DE ABRIGO: Semisumergido que resguardaría la planta y el vertedero de las mareas y corrientes marinas dominantes.

DESCONTAMINACIÓN DEL LITORAL: Se completan las actuaciones anteriores con una descontaminación del litoral terrestre y marítimo en la zona denominada de "Los Cortados".

Información financiera de la medida:

El presupuesto pendiente de realización a 01/01/2007 ascendía 6.368.016 euros. Durante la anualidad 2007 se ha ejecutado gasto por importe de 5.648.409,77 euros, lo que supone un 89% sobre la cantidad anterior.

- Inversión certificada acumulada a 31-12-2007.

La inversión certificada es de 6.835.181,76 euros, lo que supone un 90,47% de lo programado para el período 2000-2006.

- Datos de adjudicado en firme y no certificado durante el año.

El importe adjudicado en firme y no certificado es de 719.606 euros, que junto a la inversión certificada hacen un total de 7.554.788 euros, lo que alcanza un 100% del presupuesto total para 2000-2006.

AVANCE MATERIAL

Actuaciones ejecutadas por la Ciudad Autónoma de Melilla

Se adjudicó, el 13-07-2001, mediante concurso público a la empresa HIDTMA, la Redacción del Proyecto básico de Vertedero de Escombros, Planta de machaqueo de áridos y Descontaminación de la Cala del Morrillo. El importe de la adjudicación fue de 424.238,79 euros.

Redactado el proyecto (primer trimestre del 2002) se firmó un Protocolo de Colaboración con el Ministerio de Medio Ambiente para realizar las diversas fases de la obra.

Posteriormente, ya en el año 2003, se firmó un Convenio con el Ministerio de Medio Ambiente, conforme al cual el Ministerio se comprometió a hacerse cargo de las actuaciones en costas y la Ciudad Autónoma, por su parte, de las actuaciones de corte medioambiental.

En el año 2005 se realizó el proyecto de Ejecución del Vertedero de Escombros, Planta de machaqueo de áridos y Descontaminación de la Cala del Morrillo, adjudicado en 2004, que supuso un gasto de 762.533,20 euros ejecutado en la anualidad 2005. Asimismo, durante dicho ejercicio se adjudicó el correspondiente proyecto de obra, por un importe de 6.368.016 euros, que agota al 100% el presupuesto del período 2000-2006. Ya en la anualidad 2007 este proyecto ha experimentado un gran avance material, pudiéndose afirmar que en la actualidad está prácticamente finalizado.

**FICHA TÉCNICA DE MEDIDA
PROGRAMA OPERATIVO INTEGRADO DE MELILLA 2000-2006.**

EJE 3. Medio ambiente, entorno natural y recursos hídricos
MEDIDA..... 5. Actuaciones medioambientales en costas
FONDO..... FEDER

BENEFICIARIOS FINALES / ORGANOS EJECUTORES:
Dirección General de Costas (Ministerio de Medio Ambiente)

DESCRIPCIÓN DE LA MEDIDA

Las actuaciones de esta medida están orientadas a la lucha contra la erosión y la degradación de la zona costera y a la restauración y conservación de playas.

Información financiera de la medida:

- *Comentario sobre la inversión certificada acumulada a 31-12-2007*

La inversión certificada asciende a 2.305.157,42 euros, lo que supone un 120,87% de lo programado para el período 2000-2006.

AVANCE MATERIAL

Los proyectos realizados dentro de esta medida son los siguientes:

1. Acondicionamiento costero de las calas de Trápana y Galápagos. Las actuaciones de este proyecto aportan mejoras que permiten un buen uso del dominio público con nuevas dotaciones de equipamientos, accesos para los usuarios y la restauración de una construcción del patrimonio cultural acorde a su valor histórico y paisajístico. Este proyecto se encuentra terminado y en fase de liquidación.
2. Estabilización de las playas de Melilla. La playa de los Cárabos, situada en el tramo central de la fachada marítima, es la más afectada por los frentes de onda que inciden prácticamente paralelos a los diques de los puertos de la Ciudad y el de Nador (Marruecos). La recuperación de esta playa con aporte de sedimento marino, por su situación aledaña al núcleo urbano, es de gran interés para la Ciudad, dada la escasez de zonas de baño existente en su tramo central. Los aportes de arena permiten ampliar la playa una anchura media de 30 m. con 9 m. en las zonas más estrechas y 75 m. en la zona central más ancha, generándose una superficie de 22.300 m², lo que supone un incremento del 70% sobre la superficie actual de 30.600 m², obteniéndose una superficie aproximada de playa seca de 53.000 m². Este proyecto se terminó en julio de 2005.

**FICHA TÉCNICA DE MEDIDA
PROGRAMA OPERATIVO INTEGRADO DE MELILLA 2000-2006.**

EJE..... 3. Medio ambiente, entorno natural y recursos hídricos
MEDIDA..... 6. Protección y regeneración del entorno natural
FONDO..... FEDER

BENEFICIARIOS FINALES / ORGANOS EJECUTORES:
Confederación Hidrográfica del Sur de España (Ministerio de Medio Ambiente)
Ciudad Autónoma de Melilla

RESUMEN GENERAL DE LA MEDIDA:

Objetivos.

- Proteger y recuperar espacios naturales.
- Actuar en terrenos antaño destinados a uso agrícolas.

Descripción de la medida.

Mediante esta medida se pretende:

1. Convertir en espacio verde los terrenos de la antigua Granja Agrícola, ubicando una masa forestal combinada con elementos educativos para la juventud relacionados con la flora, fauna y el medio ambiente.
2. Repoblar los Pinares de Rostrogordo como espacio verde periurbano, con los siguientes puntos principales:
 - Diseño de una red peatonal de paseos y sendas.
 - Nuevas formaciones vegetales y repoblaciones, que implican fragmentación superficial de las costras calizas, restauración de suelos, establecimiento de un sistema de riego y elección de nuevas formas vegetales.

Información financiera de la medida (parte de la Ciudad Autónoma):

El remanente de los ejercicios anteriores a 01/01/2007 ascendía a 864.428 euros. Durante la anualidad 2007 se ha ejecutado gasto por importe de 646.882,32 euros, lo que representa un 75% sobre la primera cantidad.

En cuanto al gasto ejecutado acumulado a 31/12/2007, este asciende a 1.040.011,56 euros, lo que supone un 82,70% sobre el gasto programado para todo el período (de 1.257.558 euros). Si además tenemos en cuenta las cantidades jurídicamente comprometidas y pendientes de certificación, que suman 235.388 euros, el nivel de realización ascendería al 101% sobre el total programado para el período.

AVANCE MATERIAL

Actuaciones ejecutadas por la Ciudad Autónoma de Melilla:

Los proyectos ejecutados a la fecha de elaboración de este informe son los siguientes:

1. 'Modelado de los terrenos zona Este del Parque Forestal de la Granja Agrícola'.
2. 'Vallado provisional de la Granja Agrícola'.
3. 'Suministro de Cactus para la Zona del Parque de la Granja Agrícola'.
4. 'Suministro de Palmáceas y Yucas para la Zona del Parque de la Granja Agrícola'.
5. Suministro de chapa para cerramiento de la Granja.
6. Obras de reforma de cerramiento de la Granja.
7. Asistencia Técnica proyecto de red de agua y saneamiento de la Granja.
8. A.T. proyecto de red eléctrica y alumbrado de la Granja.
9. A.T. proyecto de vallado y acceso a Granja.
10. A.T. proyecto de jardinería y riesgos en la Granja.
11. A.T. proyecto de sistemas hidrográficos en la Granja.
12. A.T. proyecto de seguridad y salud en la Granja.
13. A. T. para Asesoramiento y Coordinación de los proyectos del Parque Forestal de La Granja.
14. Jardinería y riego en el Parque Forestal de La Granja.
15. Dirección del proyecto de Modelado de los Terrenos del Parque Forestal La Granja.
16. Sondeos en la Granja Agrícola

Actuaciones ejecutadas por la Confederación Hidrográfica del Sur:

A fecha 1 de enero de 2007 se ha ejecutado al 100%.

**FICHA TÉCNICA DE MEDIDA
PROGRAMA OPERATIVO INTEGRADO DE MELILLA 2000-2006.**

EJE..... 41. Infraestructura Educativa y refuerzo de la educación técnico-profesional

MEDIDA..... 1. Construcción, reforma y equipamiento de centros educativos y de formación

FONDO..... FEDER

BENEFICIARIOS FINALES / ORGANOS EJECUTORES:

Gerencia de Infraestructura y Equipamiento (Ministerio de Cultura)

Ministerio de Educación y Ciencia

DESCRIPCIÓN DE LA MEDIDA

Con esta medida se pretende incrementar la oferta de puestos escolares para asegurar la total escolarización.

En relación con esta medida hay que señalar que la reestructuración administrativa llevada a cabo en la Administración General del Estado ha supuesto la incorporación, a partir de 2005, del Ministerio de Educación y Ciencia como órgano ejecutor.

AVANCE MATERIAL

A continuación se detallan las actuaciones más significativas.

Educación infantil y primaria

Se trata de un centro de 9+18 unidades para el que durante la anualidad 2006 se ha llevado a cabo la redacción del proyecto básico, del proyecto de ejecución así como el estudio geotécnico de dicho proyecto. El gasto correspondiente, a la fecha de cierre de este informe, se encuentra pendiente de conclusión del control previo del artículo 4 del Reglamento 438/2001 y será certificado próximamente.

En el ejercicio 2007 el Ministerio de Educación y Ciencia ha iniciado la construcción del Centro. Durante el ejercicio 2007 se han efectuado pagos por importe de 468.821 euros, correspondientes a los conceptos de construcción, dirección de obra, gestión de la construcción y coordinación de seguridad y salud y control de calidad.

El plazo de ejecución del proyecto es de 16 meses, estando prevista su finalización en 2008 y la liquidación en 2009.

En 2008 existe, en fase de compromiso de gasto, una cifra de 2.889.131,07 euros y a la fecha dse han efectuado pagos por un importe de 510.638,00 euros por los conceptos de construcción, coordinación de seguridad y salud y control de calidad.

Durante el ejercicio 2007 se sometió a los controles de verificación requeridos en aplicación del artículo 4 del reglamento 438/2001 de la Comisión, el gasto realizado en 2006, 157.150,20 euros. Como consecuencia de dicho control resultó, a juicio de la firma que realizó el control, una cifra no elegible de 145.163,67 euros, recomendando su no certificación. No se procedió, por tanto a certificar dichos gastos a la Autoridad de Gestión. Las incidencias detectadas por la firma autora del control se refieren a la no aplicación por SEGIPSA (empresa a quién el Ministerio de Educación y Ciencia encomendó la redacción de los proyectos básico y de ejecución y la dirección

facultativa, en virtud de lo dispuesto en la D.A. Décima de la Ley 33/2003 de 3 de noviembre de Patrimonio de las Administraciones Públicas, que a su vez concertó la contratación de estos trabajos con un tercero) de la Ley de Contratos de la Administración Pública, por cuanto no publicó la licitación de los trabajos mencionados en los diarios oficiales incumpliendo tanto la normativa nacional y comunitaria aplicable.

A la fecha que se emite este informe, se están realizando las gestiones necesarias para someter a control los gastos realizados, previamente a su certificación a la Dirección General de Fondos Comunitarios.

Centro específico de educación especial, 100 plazas

La edificación consta de cinco zonas diferenciadas: área de aulas con 20 unidades en dos plantas, área de talleres, área de rehabilitación y fisioterapia, área de cocina y comedor y área administrativa. Todas las áreas se comunican entre sí mediante rampas de reducida pendiente. La superficie edificada es de 3.645 m². El centro está terminado.

EJE 42: INSERCIÓN Y REINSERCIÓN OCUPACIONAL DE LOS DESEMPLEADOS

El porcentaje ejecutado en acciones preventivas para el conjunto del eje asciende a un 44,35 % sobre el gasto total ejecutado y a un 61.22 % en relación con las personas beneficiarias, por lo que se cumple con los objetivos del Eje del Programa Operativo.

FICHA TÉCNICA DE MEDIDA

PROGRAMA OPERATIVO INTEGRADO DE MELILLA 2000-2006.

EJE..... 42. Inserción y reinserción ocupacional de los desempleados

MEDIDA..... 6. Ofrecer a los desempleados posibilidades de inserción en el mercado de trabajo

FONDO..... FSE

BENEFICIARIOS FINALES / ORGANOS EJECUTORES:

Proyecto Melilla, S.A.

RESUMEN GENERAL DE LA MEDIDA

Descripción actualizada de la medida.

Esta medida se desarrolla mediante itinerarios integrados de inserción, compuestos por acciones de formación profesional ocupacional dirigidas fundamentalmente a adultos desempleados mayores de 26, antes de que alcancen los 12 meses de paro, y constituyen, por tanto, medidas preventivas, que se complementan con acciones de orientación, seguimiento y acompañamiento.

Los itinerarios integrados se estructuran de la siguiente manera: en primer lugar, se realiza una recepción centralizada de los beneficiarios, toma de datos y entrevista personalizada para la determinación de las necesidades de cualificación del alumnado. Analizada la oferta de acciones y la demanda de éstas, se realiza un proceso de selección de los candidatos más idóneos en función de unos baremos predeterminados. Este proceso selectivo es supervisado por el Gabinete de Orientación de Proyecto Melilla S.A. y la Entidad ejecutora de la acción. Durante el desarrollo de la acción se realizan dos inspecciones: una, antes del 25% de la carga lectiva y otra, al final de la acción, donde se realiza un proceso de retroalimentación con el alumnado con el fin de mejorar el desarrollo de las acciones del que resulta un indicador interno denominado VGA (valoración global del alumnado), que se sitúa por encima de 8 puntos sobre 10. Al final de la acción se imparte el módulo normalizado de medioambiente a cargo de la entidad.

Por último se realiza el Estudio de Inserción Laboral en el cual, aparte de obtener los resultados de inserción, se aprovecha para derivar a los beneficiarios que no hayan encontrado trabajo a otras acciones que encajen en su currículum, con el fin de mejorar sus posibilidades de inserción. El estudio de inserción laboral para la medida arroja el siguiente dato: el porcentaje de alumnos encuestados que han conseguido empleo a los seis meses (por cuenta ajena o propia), sobre el total de alumnos encuestados, es del 50% para el año 2006 (los datos referentes a 2007 no estarán disponibles hasta mediados de 2008).

De este modo conseguimos cualificar a los desempleados con la edad antes mencionada, en especial a aquellos que no continúan los sistemas de enseñanza reglados, proporcionándoles una formación profesional adecuada que satisfaga las necesidades empresariales, detectadas con anterioridad a través de los correspondientes estudios, así como la instrumentación de un sistema de orientación profesional para los desempleados a través del gabinete de Orientación de Proyecto Melilla, S.A..

Estas acciones se complementan con la inclusión, para los itinerarios aprobados a partir de 2005, de un **módulo de Orientación Integral para el Empleo**, novedad en los itinerarios de inserción, con una duración de 30 horas. Los objetivos de este nuevo módulo son: conocer las técnicas y herramientas propias en la búsqueda activa de empleo, el desarrollo de habilidades personales para el enfoque de dicha búsqueda y facilitar la búsqueda de empleo por Internet. También se pretende un cambio de actitudes presentando el autoempleo como una alternativa para la inserción laboral.

La estructura de este módulo es la siguiente:

- ORIENTACIÓN LABORAL Y BÚSQUEDA ACTIVA DE EMPLEO, 10 horas.
- HERRAMIENTAS DE LA SOCIEDAD DE LA INFORMACIÓN, 10 horas.
- MOTIVACIÓN PARA EL AUTOEMPLEO, 10 horas.

Este itinerario se complementa con el módulo de sensibilización medioambiental, según las directrices de la red de autoridades ambientales.

Información financiera agrupada del conjunto de actuaciones de la medida

El presupuesto pendiente de ejecución a 01/01/2007 ascendía a 431.728 euros. Durante la anualidad 2007 se ha ejecutado gasto por importe de 171.876,22 euros, lo que representa un 39,81% sobre la cantidad anterior.

- Comentario sobre la inversión certificada acumulada a 31-12-2007.

Los datos de inversión certificada ascienden a 1.460.559,57 euros, lo que supone un 85% de lo programado para el período 2000-2006.

- Datos de adjudicado en firme y no certificado durante el año.

Los datos de adjudicado en firme y no certificado ascienden a la cantidad de 277.018 euros, que junto con la cantidad certificada ascienden a un 101% sobre el presupuesto total del período.

Descripción acerca de la forma en que las tres prioridades transversales definidas en el artículo 2 del Reglamento 1784/1999 (desarrollo local, igualdad hombres-mujeres y la dimensión empleo de la Sociedad de la Información) han sido tenidas en cuenta en la intervención.

La igualdad de oportunidades hombres-mujeres está garantizada en los programas gestionados por la sociedad, esto se traduce en que el 75 % de los beneficiarios son mujeres durante la anualidad 2007. Asimismo se consideran gastos elegibles los derivados de programas de guarderías para hijos de asistentes a itinerarios. Por otro lado, se insta a las Entidades organizadores a que incluyan en la baremación de acceso acciones de discriminación positiva hacia el sexo femenino. También se han realizado Planes de Empleo específicos para el fomento de la igualdad de oportunidades hombre-mujer.

En cuanto a la dimensión empleo de la Sociedad de la Información, el 92,86 % de beneficiarios ha sido formado en herramientas para la Sociedad de la información. Asimismo se mantiene actualizado el portal www.promesa.net, que recopila el conjunto de reglamentos, impresos e información diversa que gestiona la sociedad a través de Fondos FEDER y FSE para facilitar la gestión de los beneficiarios y las Entidades colaboradoras.

Por último en cuanto al Desarrollo local, al tratarse de programas gestionados desde la Sociedad Pública Proyecto Melilla S.A., entidad de desarrollo local específica creada por la Ciudad Autónoma de Melilla, la integración de los programas en el desarrollo local de la Ciudad está garantizada.

AVANCE MATERIAL

Actuaciones ejecutadas por los organismos dependientes de la Administración Autonómica.

Proyecto Melilla, S.A. ha gestionado la totalidad de las acciones a través de un sistema de subvenciones regulado por las "Bases Reguladoras del Régimen de ayudas para la concesión de Subvenciones destinadas a la realización de acciones de formación dentro del Plan de Formación de la Ciudad Autónoma de Melilla", publicadas en BOME nº 4186 de 29/04/05. Las acciones impartidas en 2007 fueron comprometidas en su totalidad dentro de la convocatoria del año 2006, publicada en el BOME nº4344 de 03/11/06.

Los gastos elegibles vienen determinados en dicha convocatoria, que, a su vez, recoge las prescripciones generales del Reglamento (CE) nº 1784/1999, relativo al Fondo Social Europeo, y del Reglamento (CE) nº 448/2004 que modifica el Reglamento (CE) nº 1685/2000, por el que se establecen disposiciones de aplicación del Reglamento (CE) nº 1260/1999 del Consejo en lo relativo a la financiación de gastos de operaciones cofinanciadas por los Fondos Estructurales y por el que se deroga el Reglamento (CE) nº 1145/2003.

El procedimiento de gestión de las acciones con las Entidades colaboradoras es el siguiente: Solicitud ajustada al Reglamento, Informe técnico favorable por parte de la Comisión de Evaluación, Resolución provisional/definitiva favorable del órgano instructor, Orden del Consejero de Economía, Empleo y Turismo, desarrollo de la acción, presentación de la justificación de los gastos y por último resolución liquidatoria de la acción por parte del órgano competente y remisión de nueva Orden, en su caso.

Los **criterios de valoración** de los proyectos son los siguientes:

1. Clasificación de la acción como itinerario de inserción o como acción prioritaria conforme a lo que se establece en las Bases Reguladoras.
2. Capacidad acreditada de la entidad solicitante para desarrollar la acción formativa teniendo en cuenta experiencias anteriores y el grado de ejecución y cumplimiento de las condiciones en que se otorgaron otras subvenciones para acciones de formación de las gestionadas por Proyecto Melilla, S.A.
3. Idoneidad del personal técnico y recursos materiales puestos a disposición para la ejecución de las acciones formativas.

4. Aspectos técnicos de las acciones formativas (objetivos, contenidos, metodología, evaluación del aprendizaje, medios didácticos, etc.)
5. Presupuesto

Seguimiento de indicadores de la medida.

Durante el año 2007 se ha actuado sobre un total de 112 personas, de las que 84 (75%) son mujeres y 23 (21%) pertenecen a la categoría de inmigrantes/personas con minusvalía superior al 33%.

En cuanto al número de personas beneficiarias en 2007 de módulos de sensibilización ambiental, según las directrices de la Red de Autoridades ambientales, asciende a 112 personas (100%). El número de alumnos que han recibido formación relacionada con la Sociedad de la información asciende a 104 (93%).

El número de personas que han sido beneficiarias de acciones preventivas es de 82, lo que representa un 73% sobre el total de beneficiarios.

FICHA TÉCNICA DE MEDIDA

PROGRAMA OPERATIVO INTEGRADO DE MELILLA 2000-2006.

EJE..... 42. Inserción y reinserción ocupacional de los desempleados

MEDIDA..... 7. Combatir el paro prolongado mediante acciones de reinserción
laboral de los desempleados de larga duración

FONDO..... FSE

BENEFICIARIOS FINALES / ORGANOS EJECUTORES:

Proyecto Melilla, S.A.

RESUMEN GENERAL DE LA MEDIDA

Descripción actualizada de la medida.

Esta medida se traduce en la realización de Planes de Empleo dirigidos a desempleados con más de un año de antigüedad en el desempleo, combinando programas de formación y empleo, que incluyen acciones de seguimiento y acompañamiento. Estas medidas se encuentran englobadas a menudo en itinerarios integrados de inserción. Dado que el paro de larga duración registrado en nuestra ciudad es mayoritariamente femenino, este colectivo es el principal beneficiario del programa. De esta manera se proporciona trabajo a desempleados de larga duración a la vez que se proporciona especialización profesional para facilitar su posterior inserción en el mercado de trabajo. El sistema de subvenciones cubre los costes salariales y de seguridad social durante 6 meses, así como una partida específica por si fuera necesaria la contratación de un seguro, no suponiendo para las entidades sin ánimo de lucro coste alguno.

Los itinerarios se concretan de la siguiente manera: una vez aprobado el proyecto en el organismo correspondiente, que en algunos casos se encuentra directamente relacionado con los conocimientos adquiridos en una acción formativa, se procede a enviar oferta genérica al INEM con los diferentes perfiles que se vayan a contratar para el plan de empleo, garantizándose la igualdad de oportunidades de acceso al puesto de trabajo. Previamente al acceso al puesto de trabajo, el Gabinete de Orientación de Proyecto Melilla S.A. realiza un diagnóstico de las necesidades formativas del beneficiario y de idoneidad para el acceso al mismo.

Durante los planes de empleo se ofertan a los beneficiarios las diferentes acciones formativas, diseñando algunas específicas y ofreciéndoles además el asesoramiento desde el Gabinete de Orientación. Los beneficiarios, a su vez, se integran en acciones de orientación en donde reciben en su mayor parte un módulo de nuevas tecnologías (búsqueda de empleo a través de Internet).

Una vez finalizado el plan de empleo, los estudios de inserción laboral sirven para volver a integrar a los beneficiarios, en caso de desempleo, en itinerarios integrados. El estudio de inserción laboral para el año 2006 arroja el siguiente dato: el porcentaje de alumnos encuestados que han conseguido empleo a los seis meses (por cuenta ajena o cuenta propia), sobre el total de alumnos encuestados, es del 85,71% para el año 2006 (los datos referentes a 2007 no estarán disponibles hasta mediados de 2008).

Información financiera agrupada del conjunto de actuaciones de la medida.

El presupuesto pendiente de ejecución a 01/01/2007 ascendía a 324.417 euros. Durante la anualidad 2007 se ha ejecutado gasto por importe de 255.146 euros, lo que representa un 79% sobre la cantidad pendiente.

- Comentario sobre la inversión certificada acumulada a 31-12-2007.

La inversión certificada asciende a 2.471.562,05 euros, lo que supone un 97,3% de lo programado para el período 2000-2006.

- Datos de adjudicado en firme y no certificado durante el año.

El importe adjudicado en firme y no certificado asciende a la cantidad de 17.850 euros, que junto con la cantidad certificada suponen un 98% de ejecución sobre el presupuesto total del período.

Descripción acerca de la forma en que las tres prioridades transversales definidas en el artículo 2 del Reglamento 1784/1999 (desarrollo local, igualdad hombres-mujeres y la dimensión empleo de la Sociedad de la Información) han sido tenidas en cuenta en la intervención.

La igualdad de oportunidades hombres-mujeres está garantizada en los programas gestionados por la sociedad; esto se traduce en que en esta anualidad el 88% de los beneficiarios son mujeres. Asimismo se acometieron programas de guarderías y ludotecas para hijos de asistentes a itinerarios. Por otro lado se ha incluido en la normativa en vigor, en el apartado de baremación de acceso, la discriminación positiva hacia el sexo femenino.

En cuanto a la dimensión empleo de la Sociedad de la Información, se mantiene actualizado el portal www.promesa.net, que recopila el conjunto de reglamentos, impresos e información diversa que gestiona la sociedad a través de Fondos FEDER y FSE para facilitar la gestión de los beneficiarios y las Entidades colaboradoras.

Por último, en cuanto al Desarrollo local, al tratarse de programas gestionados desde la Sociedad Pública Proyecto Melilla S.A., entidad de desarrollo local específica creada por la Ciudad Autónoma de Melilla, la integración de los programas en el desarrollo local de la Ciudad está garantizada.

AVANCE MATERIAL

Actuaciones ejecutadas por los organismos dependientes de la Administración Autonómica.

Proyecto Melilla, S.A. ha gestionado la totalidad de las acciones a través de un sistema de subvenciones regulado por las "Bases Reguladoras para la concesión de Subvenciones destinadas a la realización de Planes de Empleo en la Ciudad Autónoma de Melilla", publicadas en el BOME 4186 de 29/04/2005, así como las convocatorias que se publican anualmente. Las acciones impartidas en 2007 fueron comprometidas en su totalidad dentro de la convocatoria del año 2006, publicada en el BOME nº4281 de 28/03/06.

Los gastos elegibles vienen determinados en dicha convocatoria, que, a su vez, recoge las prescripciones generales del Reglamento (CE) nº 1784/1999, relativo al Fondo Social Europeo, y del Reglamento (CE) nº 448/2004 que modifica el Reglamento (CE) nº 1685/2000, por el que se establecen disposiciones de aplicación del Reglamento (CE) nº 1260/1999 del Consejo en lo relativo a la financiación de gastos de operaciones cofinanciadas por los Fondos Estructurales y por el que se deroga el Reglamento (CE) nº 1145/2003.

El procedimiento de gestión de las acciones con las Entidades colaboradoras es el siguiente: Solicitud ajustada al Reglamento, Informe técnico favorable por parte de la Comisión de Evaluación, Resolución provisional/definitiva favorable del órgano instructor, Orden del Consejero de Economía, Empleo y Turismo, desarrollo de la acción, presentación de la justificación de los gastos y por último resolución liquidatoria de la acción por parte del órgano competente y remisión de nueva Orden, en su caso.

La adjudicación de las solicitudes presentadas se realiza en base a los siguientes **criterios de valoración**:

1. Las que generen valor añadido, produzcan una mayor cualificación del trabajador y contribuyan a la creación de empleo estable
2. Las dirigidas a la conservación del Patrimonio Histórico-Artístico, medioambiental y Cultural, así como el desarrollo económico de la Ciudad
3. Las que tengan un elevado interés social
4. Las que supongan la segunda o tercera fase, de prácticas en empresas o instituciones, de acciones formativas previamente realizadas en el marco del programa operativo.

Seguimiento de indicadores.

Durante el 2007 se ha actuado sobre un total de 25 personas, de las que 22 (88%) son mujeres y 1 personas (4%) pertenecen a la categoría de inmigrantes/personas con minusvalía superior al 33%.

**FICHA TÉCNICA DE MEDIDA
PROGRAMA OPERATIVO INTEGRADO DE MELILLA 2000-2006.**

EJE 42. Inserción y reinserción ocupacional de los desempleados

MEDIDA..... 8. Ofrecer vías de inserción profesional a los jóvenes

FONDO..... FSE

BENEFICIARIOS FINALES / ORGANOS EJECUTORES:

Proyecto Melilla, S.A.

RESUMEN GENERAL DE LA MEDIDA

Descripción actualizada de la medida.

Esta medida se desarrolla mediante itinerarios integrados de inserción, compuestos por acciones de formación profesional ocupacional dirigidas fundamentalmente a adultos desempleados menores de 26 años, antes de que alcancen los 6 meses de paro, y constituyen, por tanto, medidas preventivas, en su mayor parte, que se complementan con acciones de orientación, seguimiento y acompañamiento.

Los itinerarios integrados se estructuran de la siguiente manera: en primer lugar, se realiza una recepción centralizada de los beneficiarios, toma de datos y entrevista personalizada para la determinación de las necesidades de cualificación del alumnado. Analizada la oferta de acciones y la demanda de éstas, se realiza un proceso de selección de los candidatos más idóneos en función de unos baremos predeterminados. Este proceso selectivo es supervisado por el Gabinete de Orientación de Proyecto Melilla S.A. y la Entidad ejecutora de la acción. Durante el desarrollo de la acción se realizan dos inspecciones: una, antes del 25% de la carga lectiva y otra, al final de la acción, donde se realiza un proceso de retroalimentación con el alumnado con el fin de mejorar el desarrollo de las acciones del que resulta un indicador interno denominado VGA (valoración global del alumnado), que se sitúa por encima de 8 puntos sobre 10. Al final de la acción se imparte el módulo normalizado de medioambiente a cargo de la entidad.

Por último se realiza el Estudio de Inserción Laboral en el cual, aparte de obtener los resultados de inserción, se aprovecha para derivar a los beneficiarios que no hayan encontrado trabajo a otras acciones que encajen en su currículum con el fin de mejorar sus posibilidades de inserción. El estudio de inserción laboral para la medida arroja el siguiente resultado: el porcentaje de alumnos encuestados que han conseguido empleo a los seis meses, sobre el total de alumnos encuestados, es del 30,30% para el año 2006 (los datos referentes a 2007 no estarán disponibles hasta mediados de 2008).

De este modo conseguimos cualificar a los desempleados con las edades antes mencionadas, en especial a aquellos que no continúan los sistemas de enseñanza reglados, proporcionándoles una formación profesional adecuada que satisfaga las necesidades empresariales, detectadas con anterioridad a través de los correspondientes estudios, así como la instrumentación de un sistema de orientación profesional para los desempleados a través del gabinete de Orientación de Proyecto Melilla S.A.

Estas acciones se complementan con la inclusión, para los itinerarios aprobados a partir de 2005, de un **módulo de Orientación Integral para el Empleo**, novedad en

los itinerarios de inserción, con una duración de 30 horas. Los objetivos de este nuevo módulo son: conocer las técnicas y herramientas propias en la búsqueda activa de empleo, el desarrollo de habilidades personales para el enfoque de dicha búsqueda y facilitar la búsqueda de empleo por Internet. También se pretende un cambio de actitudes presentando el autoempleo como una alternativa para la inserción laboral.

La estructura de este módulo es:

- ORIENTACIÓN LABORAL Y BÚSQUEDA ACTIVA DE EMPLEO, 10 horas
- HERRAMIENTAS DE LA SOCIEDAD DE LA INFORMACIÓN, 10 horas
- MOTIVACIÓN PARA EL AUTOEMPLEO, 10 horas

Este itinerario se complementa con el módulo de sensibilización medioambiental, según las directrices de la red de autoridades ambientales.

Información financiera agrupada del conjunto de actuaciones de la medida.

El presupuesto pendiente de ejecución a 01/01/2007 era de 450.038 euros. Durante la anualidad 2007 se ha ejecutado gasto por importe de 208.104 euros, lo que representa un 46% sobre la primera cantidad.

- Comentario sobre la inversión certificada acumulada a 31-12-2007.

El gasto certificado acumulado asciende a 2.481.289,06 euros, lo que supone un 91% sobre lo programado para el período 2000-2006.

- Datos de adjudicado en firme y no certificado durante el año.

El importe adjudicado en firme y no certificado asciende a la cantidad de 440.157 euros, que junto con la cantidad certificada ascienden al 107% de ejecución sobre el presupuesto total del período 2000-2006.

Descripción acerca de la forma en que las tres prioridades transversales definidas en el artículo 2 del Reglamento 1784/1999 (desarrollo local, igualdad hombres-mujeres y la dimensión empleo de la Sociedad de la Información) han sido tenidas en cuenta en la intervención.

La igualdad de oportunidades hombres-mujeres está garantizada en los programas gestionados por la sociedad; esto se traduce en que en torno al 65% de los beneficiarios son mujeres durante la anualidad 2007. Asimismo se están acometiendo programas de guarderías para hijos de asistentes a itinerarios. Por otro lado, se incluye en la normativa, en el apartado de baremación de acceso a las acciones, la discriminación positiva hacia el sexo femenino.

En cuanto a la dimensión empleo de la Sociedad de la Información, el 96% de los beneficiarios ha sido formado en herramientas para la Sociedad de la información, al incluirse como obligatorio es esta medida. Asimismo se mantiene actualizado el portal www.promesa.net, que recopila el conjunto de reglamentos, impresos e información diversa que gestiona la sociedad a través de Fondos FEDER y FSE para facilitar la gestión de los beneficiarios y las Entidades colaboradoras.

Por último, en cuanto al Desarrollo local, al tratarse de programas gestionados desde la Sociedad Pública Proyecto Melilla S.A., entidad de desarrollo local específica creada por la Ciudad Autónoma de Melilla, la integración de los programas en el desarrollo local de la Ciudad está garantizada.

AVANCE MATERIAL

Actuaciones ejecutadas por los organismos dependientes de la Administración Autónoma.

Proyecto Melilla, S.A. ha gestionado la totalidad de las acciones a través de un sistema de subvenciones regulado por las "Bases Reguladoras del Régimen de ayudas para la concesión de Subvenciones destinadas a la realización de acciones de formación dentro del Plan de Formación de la Ciudad Autónoma de Melilla", publicadas en BOME nº 4186 de 29/04/05. Las acciones impartidas en 2007 fueron comprometidas en su totalidad dentro de la convocatoria del año 2006, publicada en el BOME nº4344 de 03/11/06.

Los gastos elegibles vienen determinados en dicha convocatoria, que, a su vez, recoge las prescripciones generales del Reglamento (CE) nº 1784/1999, relativo al Fondo Social Europeo, y del Reglamento (CE) nº 448/2004 que modifica el Reglamento (CE) nº 1685/2000, por el que se establecen disposiciones de aplicación del Reglamento (CE) nº 1260/1999 del Consejo en lo relativo a la financiación de gastos de operaciones cofinanciadas por los Fondos Estructurales y por el que se deroga el Reglamento (CE) nº 1145/2003.

El procedimiento de gestión de las acciones con las Entidades colaboradoras es el siguiente: Solicitud ajustada al Reglamento, Informe técnico favorable por parte de la Comisión de Evaluación, Resolución provisional/definitiva favorable del órgano instructor, Orden del Consejero de Economía, Empleo y Turismo, desarrollo de la acción, presentación de la justificación de los gastos y por último resolución liquidatoria de la acción por parte del órgano competente y remisión de nueva Orden, en su caso.

Los **criterios de valoración** de los proyectos son los siguientes:

1. Clasificación de la acción como itinerario de inserción o como acción prioritaria conforme a lo que se establece en las Bases Reguladoras.
2. Capacidad acreditada de la entidad solicitante para desarrollar la acción formativa teniendo en cuenta experiencias anteriores y el grado de ejecución y cumplimiento de las condiciones en que se otorgaron otras subvenciones para acciones de formación de las gestionadas por Proyecto Melilla, S.A.
3. Idoneidad del personal técnico y recursos materiales puestos a disposición para la ejecución de las acciones formativas.
4. Aspectos técnicos de las acciones formativas (objetivos, contenidos, metodología, evaluación del aprendizaje, medios didácticos, etc.)
5. Presupuesto.

Seguimiento de indicadores.

Durante el 2007 se ha actuado sobre un total de 108 personas, de las que 70 (65%) son mujeres y 24 (22%) pertenecen a la categoría de inmigrantes/personas con minusvalía superior al 33%.

En cuanto al número de personas beneficiarias en 2007 de módulos de sensibilización ambiental, según las directrices de la Red de Autoridades ambientales, asciende a 108

(100%). El número de alumnos que han recibido formación relacionada con la Sociedad de la información ha sido de 104 (96%).

El número de personas que han sido beneficiarias de acciones preventivas es de 65, lo que representa un 60% sobre el total de beneficiarios.

**FICHA TÉCNICA DE MEDIDA
PROGRAMA OPERATIVO INTEGRADO DE MELILLA 2000-2006.**

EJE..... 42. Inserción y reinserción ocupacional de los desempleados
MEDIDA..... 9. Apoyar la reincorporación a la vida laboral activa de las personas
ausentes del mercado de trabajo
FONDO..... FSE

BENEFICIARIOS FINALES / ORGANOS EJECUTORES:
Proyecto Melilla, S.A.

RESUMEN GENERAL DE LA MEDIDA

Descripción actualizada de la medida.

Esta medida se traduce en el diseño de acciones de orientación en el marco de itinerarios integrados de inserción laboral, como complemento del resto de medidas del programa operativo, con particular incidencia en las mujeres que se reincorporan a la vida laboral.

Se subvencionan dos tipos de acciones:

- Tutorías individualizadas de información, orientación y búsqueda activa de empleo "IOBE" (20 horas por usuario en un máximo de 12 meses).
- Acciones de información, motivación, orientación y asesoría de proyectos empresariales para el autoempleo "IOE" (40 horas por usuario en un periodo de 12 meses).

Se trata de implementar un sistema de subvenciones que cubre hasta el 100% del gasto de orientación profesional/empresarial a entidades colaboradoras sin ánimo de lucro, que realizarán las acciones en colaboración con el Gabinete de orientación profesional de Proyecto Melilla, S.A.

Estas acciones son una pieza clave de los itinerarios, puesto que los beneficiarios habrán sido en su mayoría beneficiarios de acciones formativas y/o planes de empleo.

En la orientación, la totalidad de usuarios utiliza las nuevas tecnologías y ha sido previamente beneficiaria de un módulo de sensibilización ambiental.

Se ha constituido una red técnica de orientadores de la Ciudad Autónoma, de la que forman parte Proyecto Melilla S.A., la Confederación de Empresarios, la Fundación Empresa Universidad de Granada y el Consejo de la Juventud en coordinación con el programa Equal (del que a su vez forman parte como socios la Consejería de Servicios Sociales, IMSERSO, MECD, Cruz Roja española y Cáritas), para la realización de actuaciones coordinadas en materia de orientación a través de este sistema de subvenciones.

A los seis meses de finalizar las acciones se realiza el estudio de inserción laboral, en el cual, aparte de obtener los resultados de inserción, se aprovecha para derivar a los beneficiarios que no hayan obtenido trabajo hacia otras acciones en el marco de los itinerarios de inserción. El estudio de inserción laboral para esta medida arroja el siguiente resultado: el porcentaje de alumnos encuestados que han conseguido

empleo a los seis meses (por cuenta ajena o por cuenta propia), sobre el total de alumnos encuestados, es del 40,16%.

Información financiera agrupada del conjunto de actuaciones de la medida.

El presupuesto de la medida está prácticamente agotado. No ha habido ejecución durante la anualidad 2007.

- Comentario sobre la inversión certificada acumulada a 31-12-2007.

La inversión certificada asciende a 348.505,87 euros, lo que supone un 95% de lo programado para el período 2000-2006.

- Datos de adjudicado en firme y no certificado durante el año.

No hay gasto comprometido pendiente de ejecución y certificación.

Descripción acerca de la forma en que las tres prioridades transversales definidas en el artículo 2 del Reglamento 1784/1999 (desarrollo local, igualdad hombres-mujeres y la dimensión empleo de la Sociedad de la Información) han sido tenidas en cuenta en la intervención.

AVANCE MATERIAL

Actuaciones de la Administración Autonómica.

Proyecto Melilla, S.A. gestionó la totalidad de las acciones a través de un sistema de subvenciones regulado por convocatorias periódicas publicadas en el BOME.

Los gastos elegibles han venido determinados en las convocatorias que, a su vez, recogían las prescripciones generales del Reglamento (CE) nº 1784/1999, relativo al Fondo Social Europeo, y en el Reglamento (CE) nº 448/2004 que modifica el Reglamento (CE) nº 1685/2000, por el que se establecen disposiciones de aplicación del Reglamento (CE) nº 1260/1999 del Consejo en lo relativo a la financiación de gastos de operaciones cofinanciadas por los Fondos Estructurales y por el que se deroga el Reglamento (CE) nº 1145/2003.

La adjudicación de las solicitudes presentadas se realizó en base a los siguientes *criterios de selección*: currículum técnico de los expertos orientadores que desarrollarán las acciones y de la Entidad en relación con las acciones previstas, así como el volumen y distribución de demandantes a atender, las instalaciones disponibles y la experiencia previa de la Entidad.

El *procedimiento de gestión* de las acciones con las Entidades colaboradoras ha sido el siguiente: Solicitud ajustada al Reglamento, Informe técnico favorable, Resolución favorable del órgano competente, desarrollo de la acción, presentación de la justificación de los gastos y por último resolución liquidatoria de la acción por parte del órgano competente.

Seguimiento de indicadores.

Durante el año 2007 no se ha realizado ninguna actuación en esta medida.

EJE 43. REFUERZO DE LA ESTABILIDAD EN EL EMPLEO Y ADAPTABILIDAD

El porcentaje de Pymes sobre el total de empresas es del 99%, por lo que se cumple con los objetivos del Eje del Programa Operativo.

FICHA TÉCNICA DE MEDIDA

PROGRAMA OPERATIVO INTEGRADO DE MELILLA 2000-2006.

EJE 43. Refuerzo de la estabilidad en el empleo y adaptabilidad

MEDIDA..... 2. Asegurar la actualización del nivel de competencias de los trabajadores

FONDO..... FSE

BENEFICIARIOS FINALES / ORGANOS EJECUTORES:

Proyecto Melilla, S.A.

RESUMEN GENERAL DE LA MEDIDA

Descripción actualizada de la medida.

Esta medida se desarrolla fundamentalmente mediante la formación continua de trabajadores ocupados, enfocada a los requerimientos del mercado de trabajo, en particular en el contexto de la sociedad de la información y la mejora de la calidad. Se complementa esta medida con otras de anticipación de las necesidades formativas a través del análisis del tejido productivo.

Se ha implementado un sistema de ayudas que cubre el 100% de los costes de formación de las acciones formativas destinadas a trabajadores ocupados pertenecientes a empresas que se integren en los planes de formación de la Ciudad Autónoma, **complementarios** al Plan de Calidad para las Pymes en Melilla. Dicho plan se encuentra funcionando a pleno rendimiento.

Paralelamente se ha realizado una convocatoria específica de ayudas que cubre el 100% de los costes de las acciones de formación **obligatoria** para la obtención del sello Melilla Calidad. El objeto de dichas ayudas es financiar la formación de los trabajadores de las PYMES melillenses integrados en el programa Melilla Calidad, en dos vertientes estratégicas y de gran demanda: la prevención de los riesgos laborales y la gestión de la calidad en las empresas.

La formación se basa en programas normalizados diseñados específicamente para cada sector del Programa Melilla Calidad. Estos podrán actualizarse en función de las necesidades del sello y se encuentran a disposición de las entidades que lo soliciten.

Las diferentes acciones formativas deberán realizarse de una manera grupal o individual, y siempre presencialmente, de tal forma que al final de cada acción pueda acreditarse el número mínimo de horas y los contenidos que figuran en el programa formativo normalizado, emitiéndose el diploma correspondiente.

Información financiera agrupada del conjunto de actuaciones de la medida.

El presupuesto pendiente de realización a 01/01/2007 ascendía a 151.168 euros. Durante la anualidad 2007 se ha ejecutado gasto por importe de 121.416 euros, lo que representa un 80% sobre la cantidad anterior.

- Comentario sobre la inversión certificada acumulada a 31-12-2007.

La inversión certificada asciende a 390.959,28 euros, lo que supone un 93% de lo programado para el período 2000-2006.

- Datos de adjudicado en firme y no certificado durante el año.

El importe adjudicado en firme y no certificado asciende a la cantidad de 119.765 euros, que junto con la cantidad certificada ascienden a un 121% sobre el presupuesto total para los años 2000 a 2006.

Descripción acerca de la forma en que las tres prioridades transversales definidas en el artículo 2 del Reglamento 1784/1999 (desarrollo local, igualdad hombres-mujeres y la dimensión empleo de la Sociedad de la Información) han sido tenidas en cuenta en la intervención.

La igualdad de oportunidades hombres-mujeres está garantizada en los programas gestionados por la sociedad. Se están acometiendo programas de guarderías y ludoteca para hijos de asistentes a itinerarios. Por otro lado se insta a las Entidades organizadoras a que incluyan en la baremación de acceso discriminación positiva hacia el sexo femenino, incluyéndose este apartado entre los criterios de valoración de la convocatoria.

En cuanto a la dimensión empleo de la Sociedad de la Información, el 39% del total de alumnos ha sido formado en herramientas para la Sociedad de la información. Asimismo se mantiene actualizado el portal www.promesa.net, que recopila el conjunto de reglamentos, impresos e información diversa que gestiona la sociedad a través de Fondos FEDER y FSE para facilitar la gestión de los beneficiarios y las Entidades colaboradoras.

Por último, en cuanto al Desarrollo local, al tratarse de programas gestionados desde la Sociedad Pública Proyecto Melilla S.A., entidad de desarrollo local específica creada por la Ciudad Autónoma de Melilla, la integración de los programas en el desarrollo local de la Ciudad está garantizada.

AVANCE MATERIAL

Actuaciones ejecutadas por los organismos dependientes de la Administración Autonómica.

Proyecto Melilla, S.A. ha gestionado la totalidad de las acciones a través de un sistema de subvenciones regulado por las siguientes normas:

- “Bases Regulatoras del Régimen de ayudas para la concesión de Subvenciones destinadas a la realización de acciones de formación dentro del Plan de Formación de la Ciudad Autónoma de Melilla”, publicadas en BOME nº4186 de 29/04/05. Las acciones impartidas en 2007 fueron comprometidas en su totalidad dentro de la convocatoria del año 2006, publicada en el BOME nº4344 de 03/11/06 (acciones **complementarias** al Plan de Calidad).
- Bases Regulatoras para la realización de acciones de formación obligatoria para la obtención de la marca de garantía Melilla Calidad” y convocatoria del año 2006, ambas publicadas en el BOME nº4268 de 10-02-06, así como la

convocatoria adicional publicada en el BOME nº4344 de 03-11-06 (ambas convocatorias para acciones de formación obligatoria del Plan de Calidad). Las acciones impartidas en 2007 fueron comprometidas en su totalidad dentro de las citadas convocatorias.

Los gastos elegibles vienen determinados en las citadas bases, que, a su vez, recogen las prescripciones generales del Reglamento (CE) nº 1784/1999, relativo al Fondo Social Europeo, y en el Reglamento (CE) nº 448/2004 que modifica el Reglamento (CE) nº 1685/2000, por el que se establecen disposiciones de aplicación del Reglamento (CE) nº 1260/1999 del Consejo en lo relativo a la financiación de gastos de operaciones cofinanciadas por los Fondos Estructurales y por el que se deroga el Reglamento (CE) nº 1145/2003.

El *procedimiento de gestión* de las acciones con las Entidades colaboradoras es el siguiente: Solicitud ajustada al Reglamento, Informe técnico favorable por parte de la Comisión de Evaluación, Resolución provisional/definitiva favorable del órgano instructor, Orden del Consejero de Economía, Empleo y Turismo, desarrollo de la acción, presentación de la justificación de los gastos y por último resolución liquidatoria de la acción por parte del órgano competente y remisión de nueva Orden, en su caso .

Los **critérios de valoración** de los proyectos aprobados son los siguientes:

1. Clasificación de la acción como itinerario de inserción o como acción prioritaria según las bases, y experiencia en el desarrollo de acciones, según se trate de formación complementaria u obligatoria de los Planes de Calidad,
2. Capacidad acreditada de la entidad solicitante para desarrollar la acción formativa teniendo en cuenta experiencias anteriores y el grado de ejecución y cumplimiento de las condiciones en que se otorgaron otras subvenciones para acciones de formación de las gestionadas por Proyecto Melilla, S.A.
3. Idoneidad del personal técnico y recursos materiales puestos a disposición para la ejecución de las acciones formativas
4. Aspectos técnicos e inclusión de técnicas innovadoras en las acciones formativas (objetivos, contenidos, metodología, evaluación del aprendizaje, medios didácticos, etc.)
5. Presupuesto

Seguimiento de indicadores.

Durante el 2007 se actuó sobre un total de 187 beneficiarios, de los cuales 92 (49%) eran mujeres y 24 (13%) eran inmigrantes o personas con minusvalía superior al 33%.

El 39% de alumnos (72 personas) recibió formación relacionada con las tecnologías de la información y 105 de ellos (56%) fueron beneficiarios en el 2007 de módulos de sensibilización ambiental, según las directrices de la Red de Autoridades Ambientales.

**FICHA TÉCNICA DE MEDIDA
PROGRAMA OPERATIVO INTEGRADO DE MELILLA 2000-2006.**

EJE..... 43. Refuerzo de la estabilidad en el empleo y adaptabilidad
MEDIDA..... 4. Fomentar los procesos de modernización de las organizaciones públicas y privadas que favorezcan la creación y la estabilidad del empleo
FONDO..... FSE

BENEFICIARIOS FINALES / ORGANOS EJECUTORES:
Proyecto Melilla, S.A.

RESUMEN GENERAL DE LA MEDIDA

Descripción actualizada de la medida.

Esta medida se desarrolla fundamentalmente en dos actuaciones:

La primera actuación y más importante en cuanto a dotación presupuestaria es la formación continua de empresarios de Pymes, enfocada a los requerimientos del mercado de trabajo, en particular en el contexto de la sociedad de la información y la mejora de la calidad, al objeto de anticiparse a los potenciales cambios en el sistema productivo y en las estructuras organizativas. Se complementará esta medida con otras de anticipación de las necesidades formativas a través del análisis del tejido productivo.

Se ha implementado un sistema de ayudas que cubre el 100% de los costes de formación de aquellas empresas que se integran en los planes de formación de la Ciudad Autónoma, **complementarios** al Plan de Calidad para las PYMEs en Melilla, que incide fundamentalmente en los empresarios de la ciudad. El sistema de ayudas cubre también el resto de acciones formativas necesarias para el reciclaje y la formación continua de dichos empresarios de Pymes.

Paralelamente se ha realizado una convocatoria específica de ayudas que cubre el 100% de los costes de las acciones de formación **obligatoria** para la obtención del sello Melilla Calidad. El objeto de dichas ayudas es financiar la formación de los empresarios de las PYMES melillenses integrados en este Programa Melilla Calidad, en dos vertientes estratégicas y de gran demanda: la prevención de los riesgos laborales y la gestión de la calidad en las empresas.

La formación se basa en programas normalizados diseñados específicamente para cada sector del Programa Melilla Calidad. Estos podrán actualizarse en función de las necesidades del sello y se encuentran a disposición de las entidades que lo soliciten.

La segunda pretende la implantación de estructuras y sistemas en la Entidad gestora del programa, Proyecto Melilla, S.A. / Ciudad Autónoma de Melilla, y en Entidades que colaboran en la gestión del Programa Operativo o realizan actuaciones complementarias a él.

Esta actuación se centra en la formación de agentes de desarrollo local y formadores de ONG's y entidades gestoras que intervienen en los procesos formativos del Plan de Formación de la Ciudad Autónoma de Melilla, así como en el resto de acciones ejecutadas en el marco del Programa Operativo, tales como el Programa Melilla Calidad.

Información financiera agrupada del conjunto de actuaciones de la medida.

El presupuesto pendiente de ejecución a 01/01/2007 ascendía a 183.256 euros. Durante la anualidad 2007 se ha ejecutado gasto por importe de 111.952 euros, lo que representa un 61% sobre la cantidad anterior.

- Comentario sobre la inversión certificada acumulada a 31-12-2007.

La inversión certificada asciende a 349.405,13 euros, lo que supone un 83% de lo programado para el período 2000-2006.

- Datos de adjudicado en firme y no certificado durante el año.

El adjudicado en firme y no certificado asciende a la cantidad de 96.396 euros, que junto con la cantidad certificada ascienden a un 106% sobre el presupuesto total para los años 2000 a 2006.

Descripción acerca de la forma en que las tres prioridades transversales definidas en el artículo 2 del Reglamento 1784/1999 (desarrollo local, igualdad hombres-mujeres y la dimensión empleo de la Sociedad de la Información) han sido tenidas en cuenta en la intervención.

La igualdad de oportunidades hombres-mujeres está garantizada en los programas gestionados por la sociedad. Se están acometiendo programas de guarderías y ludoteca para hijos de asistentes a formación. Por otro lado se insta a la Entidades organizadoras que incluyan en la baremación de acceso discriminación positiva hacia el sexo femenino.

En cuanto a la dimensión empleo de la Sociedad de la Información, el 100% de los beneficiarios ha sido formado en herramientas para la Sociedad de la información. Asimismo se mantiene actualizado el portal www.promesa.net que recopila el conjunto de reglamentos, impresos e información diversa que gestiona la sociedad a través de Fondos FEDER y FSE para facilitar la gestión de los beneficiarios y las Entidades colaboradoras.

Por último, en cuanto al Desarrollo local, al tratarse de programas gestionados desde la Sociedad Pública Proyecto Melilla S.A., entidad de desarrollo local específica creada por la Ciudad Autónoma de Melilla, la integración de los programas en el desarrollo local de la Ciudad está garantizada.

AVANCE MATERIAL.

Actuaciones de la Administración Autonómica.

Proyecto Melilla, S.A. ha gestionado la totalidad de las acciones a través de un sistema de subvenciones regulado por las siguientes normas:

- “Bases Regulatoras del Régimen de ayudas para la concesión de Subvenciones destinadas a la realización de acciones de formación dentro del Plan de Formación de la Ciudad Autónoma de Melilla”, publicadas en BOME nº4186 de 29/04/05. Las acciones impartidas en 2007 fueron comprometidas en su totalidad dentro de la convocatoria del año 2006, publicada en el BOME nº4344 de 03/11/06 (acciones **complementarias** al Plan de Calidad).

- “Bases Regulatoras para la realización de acciones de formación obligatoria para la obtención de la marca de garantía Melilla Calidad” y convocatoria del año 2006, ambas publicadas en el BOME nº4268 de 10-02-06, así como la convocatoria adicional publicada en el BOME nº4344 de 03-11-06 (ambas convocatorias para acciones de formación **obligatoria** del Plan de Calidad). Las acciones impartidas en 2007 fueron comprometidas en su totalidad dentro de las citadas convocatorias.

Los gastos elegibles vienen determinados en dicha bases, que, a su vez, recogen las prescripciones generales del Reglamento (CE) nº 1784/1999, relativo al Fondo Social Europeo, y en el Reglamento (CE) nº 448/2004 que modifica el Reglamento (CE) nº 1685/2000, por el que se establecen disposiciones de aplicación del Reglamento (CE) nº 1260/1999 del Consejo en lo relativo a la financiación de gastos de operaciones cofinanciadas por los Fondos Estructurales y por el que se deroga el Reglamento (CE) nº 1145/2003.

El *procedimiento de gestión* de las acciones con las Entidades colaboradoras es el siguiente: Solicitud ajustada al Reglamento, Informe técnico favorable por parte de la Comisión de Evaluación, Resolución provisional/definitiva favorable del órgano instructor, Orden del Consejero de Economía, Empleo y Turismo, desarrollo de la acción, presentación de la justificación de los gastos y por último resolución liquidatoria de la acción por parte del órgano competente y remisión de nueva Orden, en su caso .

Los **criterios de valoración** para la selección de las solicitudes han sido los siguientes:

1. Clasificación de la acción como itinerario de inserción o como acción prioritaria según las bases, y experiencia en el desarrollo de acciones, según se trate de formación complementaria u obligatoria de los Planes de Calidad,
2. Capacidad acreditada de la entidad solicitante para desarrollar la acción formativa teniendo en cuenta experiencias anteriores y el grado de ejecución y cumplimiento de las condiciones en que se otorgaron otras subvenciones para acciones de formación de las gestionadas por Proyecto Melilla, S.A.
3. Idoneidad del personal técnico y recursos materiales puestos a disposición para la ejecución de las acciones formativas
4. Aspectos técnicos e inclusión de técnicas innovadoras en las acciones formativas (objetivos, contenidos, metodología, evaluación del aprendizaje, medios didácticos, etc.)
5. Presupuesto.

Seguimiento de indicadores.

Durante el 2007 se ha actuado sobre un total de 75 personas, de las que 23 son mujeres (31%) y 3 (4%) eran inmigrantes o personas con minusvalía superior al 33%.

En cuanto al número de personas beneficiarias de módulos de sensibilización ambiental durante el 2007, según las directrices de la Red de Autoridades ambientales, asciende a 52 personas (69%). Las acciones relacionadas con la Sociedad de la información han afectado a 75 personas (100%).

En cuanto a las acciones realizadas en torno a implantación de estructuras y sistemas, se ha actuado sobre 16 formadores y sobre 8 agentes de desarrollo local. La actuación se ha desarrollado sobre 5 centros de formación.

EJE 44: INTEGRACIÓN EN EL MERCADO DE TRABAJO DE LAS PERSONAS CON ESPECIALES DIFICULTADES.

FICHA TÉCNICA DE MEDIDA

PROGRAMA OPERATIVO INTEGRADO DE MELILLA 2000-2006.

EJE..... 44. Integración en el mercado de trabajo de las personas con especiales dificultades

MEDIDA..... 10. Apoyar la inserción de las personas discapacitadas en el mercado laboral

FONDO..... FSE

BENEFICIARIOS FINALES / ORGANOS EJECUTORES:

Proyecto Melilla, S.A.

RESUMEN GENERAL DE LA MEDIDA

Descripción actualizada de la medida.

Se acometen programas de Formación Profesional Ocupacional dirigidos a personas con discapacidad incluyendo la mejora de las competencias básicas, la rehabilitación profesional, la orientación y el asesoramiento, a través de itinerarios de inserción, potenciando fórmulas específicas de seguimiento y acompañamiento.

El sistema de formación y el resto de acciones cuentan con un carácter completamente gratuito para el alumno desempleado con minusvalía oficialmente reconocida que necesitan de un reciclaje profesional así como de un tratamiento específico.

Los itinerarios integrados se estructuran de la siguiente manera: en primer lugar, se realiza una recepción centralizada de los beneficiarios, toma de datos y entrevista personalizada para la determinación de las necesidades de cualificación del alumnado. Analizada la oferta de acciones y la demanda de éstas, se realiza un proceso de selección de los candidatos más idóneos en función de unos baremos predeterminados. Este proceso selectivo es supervisado por el Gabinete de Orientación de Proyecto Melilla S.A. y la Entidad ejecutora de la acción. Durante el desarrollo de la acción se realizan dos inspecciones: una, antes del 25% de la carga lectiva y otra, al final de la acción, donde se realiza un proceso de retroalimentación con el alumnado con el fin de mejorar el desarrollo de las acciones del que resulta un indicador interno denominado VGA (valoración global del alumnado), que se sitúa por encima de 8 puntos sobre 10. Al final de la acción se imparten un mínimo de 20 horas de orientación laboral a cargo de la entidad, de las cuales 10 emplean nuevas tecnologías (Internet) en la mayoría de los casos.

Por último se realiza el Estudio de Inserción Laboral, en el cual, aparte de obtener los resultados de inserción, se aprovecha para derivar a los beneficiarios que no hayan encontrado trabajo a otras acciones que encajen en su currículum con el fin de mejorar sus posibilidades de inserción. El estudio de inserción laboral de esta medida arroja los siguientes resultados: el porcentaje de alumnos encuestados que han conseguido empleo a los 6 meses (por cuenta ajena o cuenta propia), sobre el total de alumnos encuestados, asciende al 67% para el año 2005 (no se dispone del dato correspondiente al año 2006).

Información financiera agrupada del conjunto de actuaciones de la medida.

El presupuesto pendiente de ejecución a 01/01/2007 ascendía a 59.631 euros. Durante la anualidad 2007 se ha ejecutado gasto por importe de 62.911 euros, lo que representa un 106% sobre dicha cantidad pendiente.

- Comentario sobre la inversión certificada acumulada a 31-12-2007.

La inversión certificada asciende a 694.099,62 euros, lo que supone más de un 100% sobre lo programado para el período 2000-2006.

- Datos de adjudicado en firme y no certificado durante el año.

El importe adjudicado en firme y no certificado es de 16.973 euros, que junto con la cantidad certificada ascienden a un 103% sobre el presupuesto total para el período 2000-2006.

Descripción acerca de la forma en que las tres prioridades transversales definidas en el artículo 2 del Reglamento 1784/1999 (desarrollo local, igualdad hombres-mujeres y la dimensión empleo de la Sociedad de la Información) han sido tenidas en cuenta en la intervención.

La igualdad de oportunidades hombres-mujeres está garantizada en los programas gestionados por la sociedad; esto se traduce en que el 51% de los beneficiarios son mujeres durante la anualidad 2007. Asimismo se están acometiendo programas de guarderías para hijos de asistentes a itinerarios. Por otro lado, se incluye en la normativa, en el apartado de baremación de acceso a las acciones, la discriminación positiva hacia el sexo femenino.

En cuanto a la dimensión empleo de la Sociedad de la Información, el 100% de los beneficiarios ha sido formado en herramientas para la Sociedad de la información, al incluirse como obligatorio es esta medida. Asimismo se mantiene actualizado el portal www.promesa.net, que recopila el conjunto de reglamentos, impresos e información diversa que gestiona la sociedad a través de Fondos FEDER y FSE para facilitar la gestión de los beneficiarios y las Entidades colaboradoras.

Por último, en cuanto al Desarrollo local, al tratarse de programas gestionados desde la Sociedad Pública Proyecto Melilla S.A., entidad de desarrollo local específica creada por la Ciudad Autónoma de Melilla, la integración de los programas en el desarrollo local de la Ciudad está garantizada.

AVANCE MATERIAL

Actuaciones de la Administración Autonómica.

Proyecto Melilla, S.A. ha gestionado la totalidad de las acciones a través de un sistema de subvenciones regulado por las "Bases Reguladoras del Régimen de ayudas para la concesión de Subvenciones destinadas a la realización de acciones de formación dentro del Plan de Formación de la Ciudad Autónoma de Melilla", publicadas en BOME nº 4186 de 29/04/05. Las acciones impartidas en 2007 fueron comprometidas en su totalidad dentro de la convocatoria de 2006, publicada en el BOME nº4344 de 03/11/06.

Los gastos elegibles vienen determinados en dichas bases, que, a su vez, recogen las prescripciones generales del Reglamento (CE) nº 1784/1999, relativo al Fondo Social Europeo, y del Reglamento (CE) nº 448/2004 que modifica el Reglamento (CE) nº 1685/2000, por el que se establecen disposiciones de aplicación del Reglamento (CE) nº 1260/1999 del Consejo en lo relativo a la financiación de gastos de operaciones cofinanciadas por los Fondos Estructurales y por el que se deroga el Reglamento (CE) nº 1145/2003.

El procedimiento de gestión de las acciones con las Entidades colaboradoras es el siguiente: Solicitud ajustada al Reglamento, Informe técnico favorable por parte de la Comisión de Evaluación, Resolución provisional/definitiva favorable del órgano instructor, Orden del Consejero de Economía, Empleo y Turismo, desarrollo de la acción, presentación de la justificación de los gastos y por último resolución liquidatoria de la acción por parte del órgano competente y remisión de nueva Orden, en su caso.

Los **criterios de valoración** de los proyectos son los siguientes:

1. Clasificación de la acción como itinerario de inserción o como acción prioritaria conforme a lo que se establece en las Bases Reguladoras.
2. Capacidad acreditada de la entidad solicitante para desarrollar la acción formativa teniendo en cuenta experiencias anteriores y el grado de ejecución y cumplimiento de las condiciones en que se otorgaron otras subvenciones para acciones de formación de las gestionadas por Proyecto Melilla, S.A.
3. Idoneidad del personal técnico y recursos materiales puestos a disposición para la ejecución de las acciones formativas
4. Aspectos técnicos de las acciones formativas (objetivos, contenidos, metodología, evaluación del aprendizaje, medios didácticos, etc.)
5. Presupuesto.

Seguimiento de indicadores.

Durante el 2007 se ha actuado sobre un total de 43 personas, de las que 22 (51%) son mujeres y 43 (100%) pertenecen a la categoría de inmigrantes/personas con minusvalía superior al 33%.

En cuanto al número de personas beneficiarias en 2007 de módulos de sensibilización ambiental, según las directrices de la Red de Autoridades ambientales, asciende a 43 (100%). El número de alumnos que han recibido formación relacionada con la Sociedad de la información ha sido de 43 (100%).

El número de personas que han sido beneficiarias de acciones preventivas es de 28, lo que representa un 65% sobre el total de beneficiarios.

FICHA TÉCNICA DE MEDIDA

PROGRAMA OPERATIVO INTEGRADO DE MELILLA 2000-2006.

EJE.....44. Integración en el mercado de trabajo de las personas con especiales dificultades

MEDIDA 11. Proponer oportunidades de integración a los colectivos en riesgo de exclusión del mercado de trabajo

FONDOFSE

BENEFICIARIOS FINALES / ORGANOS EJECUTORES:

Proyecto Melilla, S.A.

RESUMEN GENERAL DE LA MEDIDA

Descripción actualizada de la medida.

Esta medida se desarrolla mediante acciones de preformación ocupacional dirigidas fundamentalmente a mujeres desempleadas con carencias de alfabetización, que incluyen acciones de seguimiento y acompañamiento. Se potencian fórmulas específicas de intermediación sociolaboral e investigación social.

También se atiende, aunque de una manera inespecífica, a desempleados mayores de 40 años y a desempleados entre 25 y 40 años con más de un año de antigüedad en el desempleo en otros programas de formación diferentes de la alfabetización, así como de una manera específica a reclusos, toxicómanos en vías de rehabilitación, etc. en colaboración con la Consejería de Servicios Sociales y el Centro Penitenciario de Melilla.

Estos programas pretenden incidir en un sector de la población que difícilmente puede acceder a ningún tipo de curso de formación ni por tanto al empleo, dada su falta de conocimiento del castellano y de las técnicas instrumentales mínimas, con lo que quedan excluidos en la práctica del mundo del trabajo. El sistema de subvenciones consiste en el 100% del gasto elegible, siendo la formación y el resto de acciones de carácter completamente gratuito para el alumno. En cuanto al sistema de ayudas a la contratación, este consiste en unas subvenciones a fondo perdido a razón de un máximo de 3.000 euros por contratación realizada. Estas ayudas podrán compatibilizarse con otras existentes en la Ciudad, aunque respetando el umbral fijado para Melilla en las ayudas con finalidad regional.

Los itinerarios integrados se estructuran de la siguiente manera: en primer lugar se realiza una recepción centralizada de los beneficiarios, toma de datos y entrevista personalizada para la determinación del nivel de cualificación del alumnado. Analizada la oferta de acciones y la demanda de éstas, se realiza un proceso de selección de los candidatos más idóneos para la acción en función de unos baremos predeterminados. Este proceso selectivo es supervisado por el Gabinete de Orientación de Proyecto Melilla S.A. Durante el desarrollo de la acción se realizan dos inspecciones: una, antes del 25% de la carga lectiva y otra, al final de la acción, donde se realiza un proceso de retroalimentación con el alumnado con el fin de mejorar el desarrollo de las acciones, del que resulta un indicador interno denominado VGA (valoración global del alumnado) que se sitúa por encima de 8 puntos sobre 10. Al final de la acción se imparten un mínimo de 20 horas de orientación laboral a cargo de la entidad, de las cuales 10 emplean nuevas tecnologías (Internet) en la mayoría de los casos.

Por último se realiza el Estudio de Inserción Laboral, en el cual, aparte de obtener los resultados de inserción, se aprovecha para derivar a los beneficiarios que no hayan encontrado trabajo a otras acciones que encajen en su currículum, con el fin de mejorar sus posibilidades de inserción.

No se ha realizado ninguna actuación durante el ejercicio 2006 por estar agotada la dotación presupuestaria para el total del período 2000-2006.

Descripción acerca de la forma en que las tres prioridades transversales definidas en el artículo 2 del Reglamento 1784/1999 (desarrollo local, igualdad hombres-mujeres y la dimensión empleo de la Sociedad de la Información) han sido tenidas en cuenta en la intervención.

La igualdad de oportunidades hombres-mujeres está garantizada en esta medida, esto se traduce en que el 96% de los beneficiarios han sido mujeres.

En cuanto a la dimensión empleo de la Sociedad de la Información, el 98% (682 de 697) de beneficiarias han sido formadas en herramientas para la Sociedad de la información. Asimismo se mantiene actualizado el portal www.promesa.net, que recopila el conjunto de reglamentos, impresos e información diversa que gestiona la sociedad a través de Fondos FEDER y FSE para facilitar la gestión de los beneficiarios y las Entidades colaboradoras.

Por último en cuanto al Desarrollo local, al tratarse de programas gestionados desde la Sociedad Pública Proyecto Melilla S.A., entidad de desarrollo local específica creada por la Ciudad Autónoma de Melilla, la integración de los programas en el desarrollo local de la Ciudad está garantizada.

Información financiera agrupada del conjunto de actuaciones de la medida.

No existe ejecución financiera en la anualidad 2007.

- Comentario sobre la inversión certificada acumulada a 31-12-2007.

La inversión certificada asciende a 2.473.593,24 euros, lo que supone un 99,87% sobre lo programado para el período 2000-2006.

Esta medida se considera finalizada con este nivel de ejecución.

EJE 45: PARTICIPACIÓN DE LAS MUJERES EN EL MERCADO DE TRABAJO

FICHA TÉCNICA DE MEDIDA

PROGRAMA OPERATIVO INTEGRADO DE MELILLA 2000-2006.

EJE.....45. Participación de las mujeres en el mercado de trabajo

MEDIDA16. Mejorar la empleabilidad de las mujeres

FONDOFSE

BENEFICIARIOS FINALES / ORGANOS EJECUTORES:

Proyecto Melilla, S.A.

RESUMEN GENERAL DE LA MEDIDA

Descripción de la medida.

Esta medida se desarrolla mediante itinerarios de inserción compuestos por acciones de formación profesional ocupacional dirigidas fundamentalmente a mujeres desempleadas con, al menos, 12 meses de antigüedad en el desempleo, que se complementan con acciones de seguimiento y acompañamiento.

Se actúa principalmente sobre aquellas mujeres desempleadas que no cuentan con experiencia laboral anterior, y las que contando con experiencia laboral, esta haya sido en profesiones que no exijan cualificación profesional alguna, con el objeto de aumentar las posibilidades de inserción o reinserción laboral de este colectivo, así como la instrumentación de un sistema de orientación profesional a través del Gabinete de Orientación de Proyecto Melilla S.A.

El sistema de formación y el resto de acciones tiene un carácter completamente gratuito para la alumna.

Los itinerarios integrados se estructuran de la siguiente manera: en primer lugar, se realiza una recepción centralizada de los beneficiarios, toma de datos y entrevista personalizada para la determinación de las necesidades de cualificación del alumnado. Analizada la oferta de acciones y la demanda de éstas, se realiza un proceso de selección de los candidatos más idóneos para la acción en función de unos baremos predeterminados. Este proceso selectivo es supervisado por el Gabinete de Orientación de Proyecto Melilla S.A. y la Entidad ejecutora de la acción. Durante el desarrollo de la acción se realizan dos inspecciones: una, antes del 25% de la carga lectiva y otra, al final de la acción, donde se realiza un proceso de retroalimentación con el alumnado con el fin de mejorar el desarrollo de las acciones del que resulta un indicador interno denominado VGA (valoración global del alumnado) que se sitúa por encima de 8 puntos sobre 10. Al final de la acción se imparten un mínimo de 20 horas de orientación laboral a cargo de la entidad, de las cuales 10 emplean nuevas tecnologías (Internet) en la mayoría de los casos.

Por último se realiza el Estudio de Inserción Laboral, en el cual, aparte de obtener los resultados de inserción, se aprovecha para derivar a los beneficiarios que no hayan encontrado trabajo a otras acciones que encajen en su currículum con el fin de mejorar sus posibilidades de inserción.

Información financiera agrupada del conjunto de actuaciones de la medida.

No existe ejecución financiera en la anualidad 2007.

- Comentario sobre la inversión certificada acumulada a 31-12-2007.

La inversión certificada asciende a 554.273,74 euros, lo que supone un 99,74% sobre lo programado para el período 2000-2006.

Esta medida se considera finalizada con dicho nivel de ejecución.

Descripción acerca de la forma en que las tres prioridades transversales definidas en el artículo 2 del Reglamento 1784/1999 (desarrollo local, igualdad hombres-mujeres y la dimensión empleo de la Sociedad de la Información) han sido tenidas en cuenta en la intervención.

La igualdad de oportunidades hombres-mujeres está garantizada en esta medida, esto se traduce en que el 100% de los beneficiarios han sido mujeres, asimismo se han acometido programas de guarderías y ludoteca para hijos de asistentes a itinerarios.

En cuanto a la dimensión empleo de la Sociedad de la Información, el 91,60% (251 de 274) de beneficiarias han sido formadas en herramientas para la Sociedad de la información. Asimismo se mantiene actualizado el portal www.promesa.net, que recopila el conjunto de reglamentos, impresos e información diversa que gestiona la sociedad a través de Fondos FEDER y FSE para facilitar la gestión de los beneficiarios y las Entidades colaboradoras.

Por último en cuanto al Desarrollo local, al tratarse de programas gestionados desde la Sociedad Pública Proyecto Melilla S.A., entidad de desarrollo local específica creada por la Ciudad Autónoma de Melilla, la integración de los programas en el desarrollo local de la Ciudad está garantizada.

Seguimiento de indicadores.

No se han realizado actuaciones durante la anualidad 2007. La medida se considera finalizada.

**FICHA TÉCNICA DE MEDIDA
PROGRAMA OPERATIVO INTEGRADO DE MELILLA 2000-2006.**

EJE..... 45. Participación de las mujeres en el mercado de trabajo

MEDIDA..... 17. Fomentar la actividad empresarial de la mujer

FONDO..... FSE

BENEFICIARIOS FINALES / ORGANOS EJECUTORES:

Proyecto Melilla, S.A.

RESUMEN GENERAL DE LA MEDIDA

Descripción actualizada de la medida.

Se trata de apoyar iniciativas empresariales por parte de las mujeres.

La medida se instrumenta a través de un régimen de ayudas financieras, de las que son beneficiarias las empresas cuyos titulares sean mujeres, así como entidades mercantiles que tengan mujeres ocupando cargos directivos. La cuantía de las ayudas asciende a un máximo de 6.000 euros, destinada al pago de las cuotas del Régimen Especial de Trabajadores Autónomos durante 2 años, así como gastos de puesta en marcha.

De esta forma se pretende impulsar y afianzar la actividad empresarial femenina en Melilla, donde la cifra de desempleo que afecta a este colectivo es alto.

Estas ayudas pueden compatibilizarse y complementarse con otras existentes en la Ciudad, aunque respetando siempre el umbral establecido para Melilla en el régimen de ayudas con finalidad regional.

Información financiera agrupada del conjunto de actuaciones de la medida.

El presupuesto pendiente de ejecución a 01/01/2007 ascendía a 282.029 euros. Durante la anualidad 2007 se ha ejecutado gasto por importe de 37.117 euros, lo que representa un 13% de la cantidad anterior.

- Inversión certificada acumulada a 31-12-2007.

El gasto certificado asciende a 448.567,25 euros, lo que supone un 65% de lo programado para el período 2000-2006.

- Datos de adjudicado en firme y no certificado durante el año.

El importe adjudicado en firme y no certificado asciende a la cantidad de 133.244 euros, que junto con la cantidad certificada ascienden a un 84% sobre el presupuesto total para el período.

Este nivel de absorción, por debajo del 60%, se debe principalmente a las siguientes causas:

- Al tratarse de un régimen de ayudas al autoempleo femenino, la medida queda supeditada en todo caso al ánimo empresarial, cuyo comportamiento está condicionado a su vez por la situación y expectativas de la economía nacional y

global. En este sentido, las previsiones acerca de la iniciativa empresarial femenina no se están cumpliendo al nivel deseado.

- Por otra parte, durante el proceso de justificación previo al abono de las subvenciones, a menudo se producen bajas debidas al desistimiento de las iniciativas, procediéndose a la cancelación de los expedientes iniciados. Esta circunstancia, bastante frecuente, supone importantes retrasos en la ejecución del gasto.

No obstante, el gasto ejecutado durante la anualidad 2008 asciende a 38.799,44 euros, que sumados a la ejecución a 31/12/2007 alcanzan un total de 487.366,69 euros, elevando el nivel de ejecución hasta el 70,28%.

Por último, cabe destacar que las otras dos medidas que componen el eje 45 tienen sobre-ejecución, por lo que la tasa de absorción a nivel de eje superará el 100%.

Descripción acerca de la forma en que las tres prioridades transversales definidas en el artículo 2 del Reglamento 1784/1999 (desarrollo local, igualdad hombres-mujeres y la dimensión empleo de la Sociedad de la Información) han sido tenidas en cuenta en la intervención.

En lo que se refiere a la igualdad de oportunidades hombre-mujer, la medida se integra en el eje de "Participación de las Mujeres en el Mercado de Trabajo", por lo que se trata de una medida orientada exclusivamente al colectivo femenino.

En cuanto a la dimensión empleo de la Sociedad de la Información, la misma se ha tenido en consideración a través de los criterios de selección de proyectos, los cuales le conceden carácter prioritario.

Por último, en cuanto al Desarrollo local, al tratarse de acciones gestionadas desde la Sociedad Pública Proyecto Melilla S.A., entidad de desarrollo local específica creada por la Ciudad Autónoma de Melilla, la integración de los programas en el desarrollo local de la Ciudad está garantizada.

Actuaciones de la Administración Autonómica.

Proyecto Melilla, S.A. ha gestionado la totalidad de las acciones a través de un sistema de subvenciones regulado en 2007 por las "Bases Reguladoras del Régimen de Ayudas para el Fomento de la Actividad Empresarial en la Mujer", publicadas en el BOME nº4384 de 23/03/2007, así como la convocatoria correspondiente al ejercicio 2007, publicada conjuntamente con las Bases.

Los gastos elegibles vienen determinados en dichas bases que, a su vez, recogen las prescripciones generales del Reglamento (CE) nº 1784/1999, relativo al Fondo Europeo de Desarrollo Regional, y del Reglamento (CE) nº 448/2004 que modifica el Reglamento (CE) nº 1685/2000 por el que se establecen disposiciones de aplicación del Reglamento (CE) nº 1260/1999 del Consejo en lo relativo a la financiación de gastos de operaciones cofinanciadas por los Fondos Estructurales y por el que se deroga el Reglamento (CE) nº 1145/2003.

El *procedimiento de gestión* consta de las siguientes etapas:

- a. En primer lugar, se publican en el Boletín Oficial de la Ciudad Autónoma (BOME) las Bases reguladores de cada convocatoria -de carácter anual-. El procedimiento de concesión se desarrolla en régimen de concurrencia competitiva.

- b. Las empresas presentan las solicitudes de ayuda según modelo normalizado, acompañadas de la pertinente documentación sobre el proyecto de inversión.
- c. Proyecto Melilla, S.A. instruye cada expediente y los presenta para su evaluación al Órgano Colegiado -Consejería de Economía, Empleo y Turismo-, del que se deriva una Resolución con los resultados de la evaluación efectuada.
- d. Proyecto Melilla, S.A., a la vista del expediente y del informe del Órgano Colegiado, formula una propuesta de resolución provisional, existiendo un plazo de 10 días para alegaciones por parte de los solicitantes.
- e. Tras el resultado de esta fase de alegaciones -aceptación o reformulación de propuesta-, se formula una Propuesta Definitiva, que se eleva al órgano competente para que dicte la Orden de Concesión, que se traslada al solicitante.

Una vez este justifique el objeto de la subvención, se procede al abono de la misma, siguiendo alguno de los sistemas de pago previstos.

Posteriormente y durante un período determinado, existe una fase de control e inspección dirigida a asegurar el mantenimiento de las condiciones establecidas inicialmente, especialmente en lo relativo a la creación de empleo.

El esquema es el mismo que se describe para la medida 1.1 en este informe.

Los *criterios de valoración* de los proyectos, establecidos en la convocatoria, son los siguientes:

1. Porcentaje de puestos de trabajo cubiertos por mujeres con derecho a subvención
2. Número de puestos de trabajo a crear en la Pyme, de carácter no subvencionable
3. Volumen de inversión
4. Grado de implantación de la actividad en Melilla

Además, los proyectos deben cumplir, entre otros, los siguientes requisitos:

- Tratarse de empresas de nueva creación,
- Viabilidad técnica, económica y financiera de la actividad propuesta.

Cuantificación de las ayudas:

La subvención asciende a una cuantía fija de 3.000 euros, para empresarias individuales dadas de alta en el Régimen Especial de Autónomos. En el caso de unidades económicas en las que coexistan varias mujeres en cargos directivos, dicha cuantía se entiende establecida para cada una de ellas.

Seguimiento de indicadores.

En el año 2007 se han abonado ayudas a favor de 20 empresas, todas ellas pertenecientes al sector comercio/servicios, que han supuesto la creación de 20 autoempleos femeninos.

FICHA TÉCNICA DE MEDIDA

PROGRAMA OPERATIVO INTEGRADO DE MELILLA 2000-2006.

EJE.....45. Participación de las mujeres en el mercado de trabajo

MEDIDA 18. Combatir la segregación horizontal y vertical, así como la discriminación salarial y favorecer la conciliación de la vida familiar y laboral

FONDO FSE

BENEFICIARIOS FINALES / ORGANOS EJECUTORES:

Proyecto Melilla, S.A.

RESUMEN GENERAL DE LA MEDIDA

Descripción de la medida.

Dentro de esta medida, responsabilidad de la Viceconsejería de la Mujer, la acción adjudicada, certificada y pagada en 2006 es complementaria de la medida 5.9, consistente ésta última en la creación de un centro de atención a la inserción laboral de la mujer desde un punto de vista integral, incidiendo y presentando sinergias con el objeto de la presente intervención: el fomento de la actividad empresarial de las mujeres orientado a la plena equiparación en la empresa privada entre hombres y mujeres.

Información financiera de la medida.

No existe ejecución financiera en la anualidad 2007.

- Comentario sobre la inversión certificada acumulada a 31-12-2007.

La inversión certificada asciende a 626.827,88 euros, lo que supone un 122% sobre lo programado para el período 2000-2006.

Por lo tanto la medida está finalizada con sobre-ejecución.

Actuaciones de la Administración Autonómica.

En el año 2001 se iniciaron los procesos para la selección por concurso-oposición del equipo multidisciplinar, que culminaron en el año 2002 con la contratación de una licenciada en derecho, un psicólogo y una trabajadora social.

El Centro de Atención a la Mujer entró en pleno funcionamiento a inicios del año 2002.

Las actuaciones objeto de financiación durante el período han sido los sueldos y salarios del personal contratado en este centro, que a la fecha de realización del presente informe ocupan los siguientes puestos:

- Asesora jurídica
- Psicólogo
- Trabajadora social

Criterios de selección de proyectos.

En cuanto a los procesos que se llevaron a cabo para la selección del equipo multidisciplinar -licenciado/a en derecho, psicólogo/a y trabajador/a social-, se observaron los oportunos criterios para garantizar que el cumplimiento de la igualdad hombre-mujer no resultaría obstaculizado por circunstancia alguna que lo limitara a un plano meramente enunciativo. En todo caso, por parte de la Administración autonómica se tuvieron en cuenta como criterios previos orientadores en la configuración de los

procesos de adjudicación, los contenidos en el Programa de Igualdad de Oportunidades aprobado recientemente por la Asamblea de la Ciudad Autónoma de Melilla. Así lo acreditan los resultados del proceso, con la contratación de dos mujeres y un hombre para los tres puestos requeridos.

Complementariedades

Las acciones desarrolladas por la Viceconsejería de la Mujer dentro de la medida han presentado las principales complementariedades siguientes:

- Con el propio Programa Operativo Integrado de Melilla 2000-2006 y especialmente con las medidas 45.16: Fomentar la empleabilidad de las mujeres (FSE) y 5.9: Infraestructuras y equipamientos sociales y sanitarios (FEDER).
- Con actuaciones periféricas en Melilla de la Administración General del Estado: Instituto Nacional de Empleo (cursos y otras acciones diversas destinadas específicamente a eliminar la desigualdad hombre-mujer) e Instituto de la Mujer. En este último caso a través de convenios con la Administración Autonómica (principalmente para cursos y actuaciones de formación dirigidas a la mujer).

FICHA TÉCNICA DE MEDIDA
PROGRAMA OPERATIVO INTEGRADO DE MELILLA 2000-2006.

EJE.....5. Desarrollo local y urbano

MEDIDA1. Rehabilitación y equipamiento de zonas urbanas

FONDO FEDER

BENEFICIARIOS FINALES / ORGANOS EJECUTORES:

Ciudad Autónoma de Melilla

Objetivos.

- Revitalizar y modernizar barrios degradados.
- Crear factores de revitalización urbanística de las zonas urbanas.
- Corregir déficit en las infraestructuras y equipamientos sociales de determinadas áreas.

Descripción. Mediante esta medida se pretende:

1. Actuar en el Barrio del Polígono, donde un gran número de locales y pequeños comercios constituyen una de las zonas comerciales más usadas y con mayor auge de crecimiento. Este crecimiento ha dado lugar a la creación de una infraestructura urbanística desorbitada para la capacidad del barrio, creando barreras arquitectónicas que impiden el ideal desarrollo de la actividad comercial. Esta situación se veía acrecentada por la existencia del Mercado, el más concurrido y animado de los que existían y por la ubicación de la Mezquita Central, la más importante de la ciudad.

Esto hacía necesario el realojamiento de los pequeños comercios mediante una serie de actuaciones y así poder incluir dicho Barrio en la zona Comercial del Centro; lo principal era la realización de un nuevo Mercado Central que sustituyera el antiguo existente, que se encontraba en un estado de deterioro avanzado, así como una serie de actuaciones con el fin de conseguir:

- Suministrar un equipamiento urbanístico en dotaciones.
 - Crear un factor de revitalización urbanístico de la zona.
 - Modernizar la zona comercial.
 - Reforzar la infraestructura turística de la ciudad.
2. Mejorar las infraestructuras de saneamiento que impidan la inundación, en caso de lluvias abundantes, de las zonas bajas de la ciudad:
 - Ampliar redes de pluviales, para enviar directamente al río de Oro todas las escorrentías posibles.
 - Ampliar aliviaderos que actualmente existen, que recogen las aguas de arroyos.
 - Proteger las laderas de forma que las aguas de escorrentía no arrastren piedras, tierras ni ningún otro tipo de material que pueda quedarse estacionado en los pasos de agua y obstruirlos.

Información financiera de la medida.

El presupuesto pendiente de ejecución a 01/01/2007 ascendía a 1.519.758 euros. Durante la anualidad 2007 se ha ejecutado gasto por un total de 1.448.189,68 euros, lo que representa un 95% sobre la cantidad pendiente.

- Comentario sobre la inversión certificada acumulada a 31-12-07.

La inversión certificada acumulada asciende a 4.570.136,53 euros, lo que supone un 98,46% de lo programado para el período 2000-2006.

- Datos sobre adjudicado en firme y no certificado durante el año.

A la fecha de elaboración del presente informe no existen importes adjudicados en firme y no certificados de cuantía significativa.

AVANCE MATERIAL

Actuaciones ejecutadas por la Ciudad Autónoma de Melilla.

Para conseguir el objetivo de esta acción, anteriormente indicado, se han finalizado las siguientes actuaciones:

1. Proyectos Primitivo y Reformado del de Saneamiento en Cerro Palma Santa
2. Construcción de Sistema de Recogida de Agua en la Zona Puerta Principal Granja Agrícola, Conducción a Arqueta de Desagüe y Construcción de Acceso desde Nueva Cota de la Carretera Alfonso XIII
3. Construcción de Sistema de Evacuación de Aguas Pluviales desde Punto Bajo de la Granja Agrícola, al Sistema General de la Carretera Alfonso XIII
4. Mejoras Urbanísticas de la Calle García Cabrelles y Colindantes 1ª Fase, entre Plaza Comandante Benítez y Plaza Ramón y Cajal
5. Estudio de Seguridad y Salud Obras Mejoras Urbanísticas Revitalización Zona García Cabrelles
6. Proyecto Básico de calle García Cabrelles, mejoras urbanísticas
7. Levantamiento Topográfico Zona Plaza Comandante Benítez – Plaza Ramón y Cajal
8. Redacción del Proyecto de Ejecución de Mejoras Urbanísticas, Revitalización y Dotación Calle García Cabrelles
9. Redacción de Proyecto Reformado del de Ordenación de Peatonalización Dotación de la zona calle García Cabrelles
10. Anteproyecto Mejoras Urbanísticas de Revitalización:
11. Construcción de elemento escultórico en la Plaza Comandante Benítez.
12. Asistencia Técnica para la dirección de obras del proyecto de Mejoras Urbanísticas de la calle García Cabrelles y colindantes, 1ª fase, entre Plaza Comandante Benítez y Plaza Ramón y Cajal
13. Asistencia Técnica para la coordinación de seguridad y salud de las obras del proyecto de Mejoras Urbanísticas de la calle García Cabrelles y colindantes, 1ª fase, entre Plaza Comandante Benítez y Plaza Ramón y Cajal
14. Asistencia Técnica para la dirección de obras del proyecto de Mejoras Urbanísticas de la calle García Cabrelles y colindantes, 1ª fase, entre Plaza Comandante Benítez y Plaza Ramón y Cajal (BIS)
15. Ampliación del Colector en c/. Querol –Villegas
16. Proyecto de Mejoras Urbanísticas en Plaza Comandante Benítez

17. Proyecto de acondicionamiento Plaza entre c/. Mariscal Sherlock y c/. General Margallo
18. Remodelación del sistema de drenaje superficial y red de pluviales en Plaza de España
19. Dirección de obras de Remodelación del Sistema de Drenaje superficial y Red de Pluviales en Plaza de España
20. Dragado y limpieza de la desembocadura del aliviadero en c/. Cándido Lobera
21. Nueva Red de Saneamiento en Avenida de la Marina Española.
22. Remodelación calle Pablo Vallescá
23. Restauración Fuente del Bombillo con la remodelación de la plaza
24. Remodelación y acondicionamiento de Plaza Martínez Campos
25. Escalera García Cabrelles – Gran Capitán
26. Cuesta de la Viña
27. Estudio de soluciones de red de pluviales en Plaza de España
28. Coordinación Seguridad y Salud de red de pluviales
29. Proyecto de Seguridad y Salud de red de pluviales en Plaza de España
30. Redacción de proyecto de Red de pluviales en Plaza de España
31. Asistencia técnica proyecto de restauración de Fuente del Bombillo
32. Obras de adecuación en calle Mariscal Sherlock

**FICHA TÉCNICA DE MEDIDA
PROGRAMA OPERATIVO INTEGRADO DE MELILLA 2000-2006.**

EJE..... 5. Desarrollo local y urbano

MEDIDA..... 6. Apoyo a las iniciativas locales que contribuyen a la generación de empleo

FONDO..... FSE

BENEFICIARIOS FINALES / ORGANOS EJECUTORES:

Proyecto Melilla, S.A.

RESUMEN GENERAL DE LA MEDIDA

Descripción actualizada de la medida:

Se pretende potenciar las iniciativas locales de empleo, en especial las vinculadas a los nuevos yacimientos de empleo y a los servicios de proximidad, mediante la implementación de un régimen de ayudas para el fomento del auto-empleo y de las contrataciones a realizar en dichos sectores específicos considerados como iniciativas locales de empleo (Turismo, Industria, empresas que utilicen nuevas tecnologías y Nuevos Yacimientos de Empleo).

La cuantía máxima de las subvenciones a fondo perdido se cifra en 6.000 € por cada auto-empleado o por cada contratación.

Estas ayudas podrán compatibilizarse y complementarse con otras existentes en la Ciudad aunque respetando siempre el umbral fijado para Melilla en el régimen de ayudas con finalidad regional.

Información financiera de la medida.

El presupuesto para la medida durante el año 2006 es de 120.202,00 euros. En dicho año se han ejecutado 222.000,00 euros, lo que supone un grado de ejecución del 184,69%.

- *Comentario sobre la inversión certificada acumulada a 31-12-2006.*

La inversión certificada asciende a 518.800,00 euros, lo que supone un 52,32% de lo programado para el período 2000-2006.

- *Datos de adjudicado en firme y no certificado durante el año.*

El importe adjudicado en firme y no certificado asciende a 115.682,00 euros, que junto con la cantidad certificada representan un 64% sobre el presupuesto para los años 2000 a 2006.

Este nivel de absorción, por debajo del 60%, se debe principalmente a las siguientes causas:

- Al tratarse de un régimen de ayudas a empresas que creen puestos de trabajo en actividades consideradas como nuevos yacimientos de empleo, la medida es altamente sensible a los cambios en la coyuntura económica, quedando supeditado en todo caso a la iniciativa y el ánimo empresarial.

- Por otra parte, en el proceso de justificación de los empleos creados por parte de las empresas a las que se les conceden las ayudas, se producen frecuentemente minoraciones y bajas debidas al incumplimiento total o parcial de las condiciones iniciales que dieron origen a las subvenciones, con lo que se procede a recálculos de las mismas, que a su vez retrasan los trámites administrativos, o incluso a cancelaciones de expedientes iniciados, con lo que se han venido produciendo retrasos en la ejecución difícilmente previsibles.

No obstante, el gasto ejecutado durante la anualidad 2008 asciende a 121.200,00 euros, que sumados a la ejecución a 31/12/2007 alcanzan un total de 658.410,00 euros, elevando el nivel de ejecución hasta el 76,50%.

Descripción acerca de la forma en que las tres prioridades transversales definidas en el artículo 2 del Reglamento 1784/1999 (desarrollo local, igualdad hombres-mujeres y la dimensión empleo de la Sociedad de la Información) han sido tenidas en cuenta en la intervención

La igualdad de oportunidades hombres-mujeres está garantizada en las acciones gestionadas, mediante los medios adecuados de difusión informativa del régimen de ayudas a iniciativas locales de empleo. En esta anualidad el porcentaje de mujeres beneficiarias asciende al 56%.

En cuanto a la dimensión empleo de la Sociedad de la Información, la misma se ha tenido en consideración a través de los criterios de selección de proyectos, los cuales le conceden carácter prioritario.

Por último en cuanto al Desarrollo local, al tratarse de acciones gestionadas desde la Sociedad Pública Proyecto Melilla S.A., Entidad de desarrollo local específica creada por la Ciudad Autónoma de Melilla, la integración de los programas en el desarrollo local de la Ciudad está garantizada.

AVANCE MATERIAL

Actuaciones de la Administración Autonómica.

Proyecto Melilla, S.A. ha gestionado la totalidad de las acciones a través de un sistema de subvenciones regulado por las “Bases Reguladoras del Régimen de Ayudas para el Fomento de la Contratación y el Autoempleo de Personas Desempleadas en Empresas encuadradas en Iniciativas Locales de Empleo”, publicadas en el BOME 4186 de 29/04/2005, así como la convocatoria correspondiente al ejercicio 2006, publicada en el BOME 4281 de 28/03/2006.

Los gastos elegibles vienen determinados en dichas normas que, a su vez, recogen las prescripciones generales del Reglamento (CE) nº 1784/1999, relativo al Fondo Europeo de Desarrollo Regional, y del Reglamento (CE) nº 448/2004 que modifica el Reglamento (CE) nº 1685/2000 por el que se establecen disposiciones de aplicación del Reglamento (CE) nº 1260/1999 del Consejo en lo relativo a la financiación de gastos de operaciones cofinanciadas por los Fondos Estructurales y por el que se deroga el Reglamento (CE) nº 1145/2003.

El *procedimiento de gestión* consta de las siguientes etapas:

- En primer lugar, se publican en el Boletín Oficial de la Ciudad Autónoma (BOME) las Bases reguladoras de cada convocatoria -de carácter anual-. El

procedimiento de concesión se desarrolla en régimen de concurrencia competitiva.

- Las empresas presentan las solicitudes de ayuda según modelo normalizado, acompañadas de la pertinente documentación sobre el proyecto de inversión.
- Proyecto Melilla, S.A. instruye cada expediente y los presenta para su evaluación al Órgano Colegiado -Consejería de Economía, Empleo y Turismo-, del que se deriva una Resolución con los resultados de la evaluación efectuada.
- Proyecto Melilla, S.A., a la vista del expediente y del informe del Órgano Colegiado, formula una propuesta de resolución provisional, existiendo un plazo de 10 días para alegaciones por parte de los solicitantes.
- Tras el resultado de esta fase de alegaciones -aceptación o reformulación de propuesta-, se formula una Propuesta Definitiva, que se eleva al órgano competente para que dicte la Orden de Concesión, que se traslada al solicitante.

Una vez éste justifique el objeto de la subvención, se procede al abono de la misma, siguiendo alguno de los sistemas de pago previstos.

El esquema es mismo que se describe para la medida 1.1 en este informe.

Los *criterios de valoración* de los proyectos, establecidos en la convocatoria, son los siguientes:

1. Número de puestos de trabajo a crear
2. Grado de implantación de la actividad en Melilla
3. Empresa de nueva creación
4. Participación en el Plan de Calidad
5. Fomento de la Economía Social

Además, los proyectos deben cumplir, entre otros, los siguientes requisitos:

- Tratarse de empresas de nueva creación,
- Viabilidad técnica, económica y financiera de la actividad propuesta.

Cuantificación de las ayudas:

La cuantía de las subvenciones viene determinada en función de la modalidad contractual, con los siguientes límites:

1. Para los contratos indefinidos a jornada completa: 6.000 euros
2. Para los contratos indefinidos a media jornada: 3.600 euros
3. Contratos temporales de duración no inferior a 12 meses a jornada completa: 2.400 euros
4. Contratos temporales de duración superior a 6 meses e inferior a 12: 1.200 euros
5. Contratación temporal de 6 meses, a media jornada: 900 euros

6. Contratación temporal de 12 meses, media jornada: 1.200 euros
7. Contratación por 24 meses, a media jornada: 1.800 euros

Para el autoempleo, se fija una ayuda máxima de 6.000 euros.

Seguimiento de indicadores.

En el año 2006 se han abonado ayudas a favor de 6 empresas (100% Pymes), que han supuesto en total la contratación de 57 personas, de las que 32 han sido mujeres (56,14%).

FICHA TÉCNICA DE MEDIDA
PROGRAMA OPERATIVO INTEGRADO DE MELILLA 2000-2006.

EJE.....5. Desarrollo local y urbano
MEDIDA7. Infraestructuras turísticas y culturales
FONDO FEDER

BENEFICIARIOS FINALES / ORGANOS EJECUTORES:
Ciudad Autónoma de Melilla

RESUMEN GENERAL DE LA MEDIDA:

Descripción.

Mediante esta medida, se pretende incrementar las atracciones turísticas de la ciudad para que sean un motor en la creación de puestos de trabajo:

CAMPO DE GOLF: Cada vez es mayor el número de turistas que desean, en las proximidades de su hotel, un campo de golf para practicar un deporte que les apasiona. Se pretende que la ciudad tenga un campo de golf que sirva de reclamo a un turismo que genere puestos de trabajo. Las obras del campo deben estar complementadas con obras de acondicionamiento en la zona.

CARRETERA DE ACCESO A LA PLAYA DE AGUADÚ: La zona de Aguadú posee una gran belleza y valores ecológicos, colindante con la playa se ha solicitado la inclusión de un L.I.C. en la Red Natura 2000. Se pretende abrir una carretera de acceso a la playa que permita, dentro del más escrupulosos respeto a la diversidad, no sólo el disfrute del mar sino añadir un atractivo al *turismo ecológico*.

Información financiera de la medida.

El presupuesto pendiente de ejecución a 01/01/2007 ascendía a 820.860 euros. Durante la anualidad 2007 se han ejecutado gastos por importe de 609.776,98 euros, lo que representa un 74% sobre la cantidad anterior.

- Comentario sobre la inversión certificada acumulada a 31-12-2007.

La inversión certificada asciende a 2.070.311,18 euros, lo que supone un 90,75% de lo programado para el período 2000-2006.

- Datos de adjudicado en firme y no certificado durante el año.

El importe adjudicado en firme y no certificado asciende a 9.299,00 euros, que junto con la cantidad certificada representan un 91% sobre el presupuesto para el total del período.

AVANCE MATERIAL

Actuaciones de la Ciudad Autónoma de Melilla.

Los proyectos totalmente finalizados en esta medida son los siguientes:

1. Asistencia técnica para Levantamiento Topográfico del Campo de Golf
2. Asistencia técnica del Proyecto Campo de Golf
3. Construcción de Campo de Golf de 9 hoyos en la Ciudad Autónoma de Melilla
4. Reforma de la Carretera de Bajada a Aguadú
5. Asistencia técnica del Anteproyecto de Reforma de la Carretera de bajada a Aguadú
6. Asistencia técnica del Proyecto de Reforma de la Carretera de bajada a Aguadú
7. Asistencia técnica para Estudio de Seguridad y Salud del Proyecto de Reforma de la Carretera de bajada a Aguadú

Asimismo, se encuentran en fase de liquidación los siguientes proyectos:

8. Asistencia técnica para Dirección de las obras del Proyecto de Reforma de la Carretera de bajada a Aguadú
9. Asistencia técnica para Coordinación de la Seguridad y Salud del Proyecto de Reforma de la Carretera de bajada a Aguadú

**FICHA TÉCNICA DE MEDIDA
PROGRAMA OPERATIVO INTEGRADO DE MELILLA 2000-2006.**

EJE 5. Desarrollo local y urbano

MEDIDA 8. Conservación y rehabilitación del patrimonio histórico-artístico y cultural

FONDO FEDER

BENEFICIARIOS FINALES / ORGANOS EJECUTORES:

Ciudad Autónoma de Melilla

RESUMEN GENERAL DE LA MEDIDA:

Objetivos:

- Valorizar el patrimonio histórico-artístico y cultural de la ciudad
- Conservación y rehabilitación del patrimonio susceptible de uso cultural y turístico.

Descripción:

Como aliciente turístico es preciso proseguir hasta su finalización las importantes labores de recuperación y restauración de los Cuatro Recintos que constituyen el perímetro fortificado de la Ciudad, lo que los convertiría en la más significativa muestra de este tipo de construcciones que se desarrollaron en la cuenca mediterránea entre los siglos XV y XIX.

Por tanto para poder recuperar los recursos turísticos-culturales se deben seguir realizando proyectos de restauración como son:

- Reconstrucción de la Muralla de Levante del 1º Recinto,
- Reconstrucción del lienzo de muralla entre Torreón de Bonete y Torreón de Bonete Chico,
- Reconstrucción de la contraescarpa del Foso de Santiago en el 2º Recinto,
- Reconstrucción y rehabilitación de la escarpa del Torreón de Bonete Chico,
- Reconstrucción y rehabilitación del Torreón de Bernal Francés,
- Reconstrucción y rehabilitación de la cerca del ábside de la Iglesia de la Purísima Concepción en el 1º recinto,
- Restauración de la muralla Real y del arbotante de la muralla de la Cruz,
- Restauración y rehabilitación del Almacén de las Peñuelas como Museo,
- Restauración de la Batería Baja de la Concepción,
- Restauración del Baluarte de las Cinco Palabras,
- Acceso a la Plaza de la Avanzadilla y Puerta de Santiago desde el Museo de la Ciudad.

Información financiera de la medida:

El presupuesto pendiente de ejecución de la medida a 01/01/2007 ascendía a 714.317 euros. Durante la anualidad 2007 se han ejecutado gastos por importe de 356.100 euros, lo que representa un 50% sobre la cantidad pendiente.

1. Comentario sobre la inversión certificada acumulada a 31-12-2007.

La inversión certificada asciende a 5.863.941,94 euros, lo que supone un 94,24% del presupuesto programado para el período 2000-2006.

2. Datos de adjudicado en firme y no certificado durante el año.

El importe adjudicado en firme y no certificado asciende a la cantidad de 63.473,00 euros, que junto con la cantidad certificada ascienden a un 95% sobre el presupuesto para el total del período (nota: el gasto ejecutado superaba el 100% del presupuesto fijado antes de que el mismo se incrementase por la reprogramación efectuada en el año 2006).

AVANCE MATERIAL

Actuaciones ejecutadas por la Ciudad Autónoma de Melilla:

Los siguientes proyectos se encuentran finalizados:

1. Obras de emergencia en el Cuerpo de Guardia del Baluarte Alto de la Concepción de Melilla.
2. Acondicionamiento interior de las Cuevas del Conventico de Melilla.
3. Consolidación de la escarpa de las Cuevas del Conventico Norte de Melilla y Plan de Seguridad correspondiente a la restauración de las Cuevas.
4. Restauración de la cerca del Ábside de la Iglesia de la Concepción. Fase I: Fundaciones; Fase II: Tapias; Fase III: Jardines.
5. Reformado del modificado del de Adecuación de la Plaza de Armas (liquidación de obras).
6. Arbotante de la Muralla de la Cruz.
7. Proyecto modificado de Edificio de aparcamientos bajo la Plaza del Veedor en el primer recinto fortificado de Melilla.
8. Asistencia técnica Escuela Taller del pueblo de Melilla.
9. Asistencia técnica para rehabilitación de la contraescarpa del Foso de Santiago.
10. Foso de Santiago, consolidación de la escarpa y obras de acceso a la playa de Trapana.
11. Consolidación de la contraescarpa del Foso de los Carneros
12. Consolidación del intradós de los Arcos de acceso al Foso de Santiago
13. Limpieza y adecuación de Murallas y Baluarte de San José Bajo, Don Fernando, Falsabraga, Foso de los Carneros y Hornabeque de Melilla
14. Limpieza y consolidación del Cuartel de San Fernando
15. Adecuación de Espacios públicos en la Plaza del Veedor y Espacios colindantes a la Plaza de la Parada, dentro del Primer Amurallado de Melilla
16. Asistencia técnica para la restauración del Baluarte de la Concepción Baja
17. Asistencia técnica para la restauración del Baluarte de la Concepción Alta
18. Asistencia técnica para la Dirección de Obras de la Plaza en el Foso de Santiago, Consolidación de Escarpas y obras de Acceso a la Playa de Trapana (Arquitecto)
19. Asistencia técnica para la Dirección de Obras de la Plaza en el Foso de Santiago, Consolidación de Escarpas y obras de Acceso a la Playa de Trapana (Arquitecto técnico)
20. A. T. para la redacción del proyecto de obras de Consolidación del Intradós de los Arcos de Acceso al Foso de Santiago
21. Asistencia técnica para estudio de Seguridad y Salud del Proyecto de Restauración de la 1ª fase de la Contraescarpa del Foso de los Carneros
22. A. T. para anteproyecto de Restauración del Baluarte de Cinco Palabras

23. A. T. para la redacción del proyecto de Ejecución del Baluarte de las Cinco Palabras en el Tercer Recinto Fortificado de Melilla la Vieja
24. Reconocimiento Geológico-geotécnico del Foso de los Carneros
25. Reconocimiento Geológico-geotécnico del Baluarte de las Cinco Palabras
26. Evacuación de Pluviales en Plaza de Armas
27. A. T. del proyecto de Restauración de la 1ª fase de la Contraescarpa del Foso de los Carneros
28. A. T. para redacción del proyecto de Consolidación, Limpieza y Reparación del Lienzo de la Muralla del Frente de la Marina, desde la Puerta de la Marina hasta el Torreón de San Juan
29. Trabajos de adaptación y reparación de la Red de Saneamiento de las Cuevas del Conventico
30. Trabajos varios ornamentales en Cuevas del Conventico y Zona de la Puerta de Santiago
31. Iluminación y acondicionamiento de la instalación eléctrica en el interior de las Cuevas del Conventico
32. Levantamiento de planos del Estado Actual del Baluarte de las Cinco Palabras
33. Consolidación, Limpieza y Reparación del Lienzo de la Muralla del Frente de la Marina, desde la Puerta de la Marina hasta el Torreón de San Juan
34. Trabajos de dirección de la ejecución de las Obras de Consolidación del Intradós de los Arcos de Acceso al Foso de Santiago
35. Honorarios de Coordinación del proyecto en Seguridad y redacción del estudio de Seguridad para el proyecto de ejecución de restauración del Baluarte de la Concepción Alta
36. Honorarios de Coordinación del proyecto en Seguridad y redacción del estudio de Seguridad para el proyecto de ejecución de restauración del Baluarte de la Concepción Baja
37. Restauración del Baluarte de las Cinco Palabras en el Tercer Recinto Fortificado en Melilla La Vieja.
38. Dirección y coordinación de seguridad en Contraescarpa Carneros
39. Colocación de vidrios almenas en Baluarte San José Bajo
40. Limpieza y consolidación de la cara oeste del Tercer Recinto Amurallado
41. Asistencia técnica de Proyecto básico y estudio de Seguridad
42. Restauración de la Muralla en calle Soledad, en el Primer Recinto Amurallado

**FICHA TÉCNICA DE MEDIDA
PROGRAMA OPERATIVO INTEGRADO DE MELILLA 2000-2006.**

EJE 5. Desarrollo local y urbano

MEDIDA 9. Infraestructuras y equipamientos sociales y sanitarios

FONDO FEDER

BENEFICIARIOS FINALES / ORGANOS EJECUTORES:

Ciudad Autónoma de Melilla
Instituto Nacional de la Salud

RESUMEN GENERAL DE LA MEDIDA

La medida consiste en crear un centro que atienda la inserción laboral de la mujer desde un punto de vista integral, incidiendo por tanto en todos los aspectos que pueden facilitar la incorporación de la mujer al mercado de trabajo, tanto desde una consideración individual, atendiendo al caso concreto, como colectiva, ideando y gestionando planes, programas y acciones que se ordenen a la plena equiparación laboral entre hombres y mujeres.

Por otro lado, se quiere completar la reforma de la atención primaria, renovando las infraestructuras de atención especializada y procediendo también a la renovación tecnológica y de equipamiento.

Información financiera de la medida:

El presupuesto total de la medida para el período 2000-2006 quedó completamente agotado en la anualidad anterior, por lo que no ha habido ejecución en 2007.

La inversión certificada acumulada a 31-12-2007 se sitúa en 1.290.625,72 euros, representando el 215% de lo programado para el total del período.

AVANCE MATERIAL

Actuaciones de la Administración Autónoma.

Durante el año 2007 no se ha realizado ninguna actuación, ya que todos los proyectos previstos están finalizados y además existe una notable sobre-ejecución en la medida desde el ejercicio anterior.

Criterios de selección de proyectos.

En las adjudicaciones efectuadas se han tenido en cuenta los criterios de orden legal en materia de contratación pública: se ha dado preferencia al menor importe ofertado y al menor tiempo de ejecución, dentro del preceptivo marco de garantías en cuanto a la solvencia económica, financiera y técnica de las empresas concurrentes y a la inexistencia de temeridad en sus propuestas.

Por parte de la Administración autónoma se han tenido en cuenta como criterios previos orientadores en la configuración de los procesos de adjudicación, los

contenidos en el Programa de Igualdad de Oportunidades aprobado recientemente por la Asamblea de la Ciudad Autónoma de Melilla.

COMPLEMENTARIEDADES

Las acciones desarrolladas dentro de esta medida 5.9 presentan las principales complementariedades siguientes:

- Con el propio Programa Operativo Integrado de Melilla 2000-2006 y especialmente con las medidas 4.16-E: Fomentar la empleabilidad de las mujeres (FSE) y 4.17-E: Fomentar la actividad empresarial de las mujeres (FSE).
- Con actuaciones periféricas en Melilla de la Administración General del Estado: Instituto Nacional de Empleo (cursos y otras acciones diversas en contra específicamente de la desigualdad hombre-mujer) e Instituto de la Mujer. En este último caso a través de convenios con la Administración Autonómica (principalmente para cursos y actuaciones de formación dirigidas a la mujer).

**FICHA TÉCNICA DE MEDIDA
PROGRAMA OPERATIVO INTEGRADO DE MELILLA 2000-2006.**

EJE 5. Desarrollo local y urbano
MEDIDA 10. Instalaciones deportivas y de ocio
FONDO FEDER

BENEFICIARIOS FINALES / ORGANOS EJECUTORES:
Ciudad Autónoma de Melilla

RESUMEN GENERAL DE LA MEDIDA

Objetivo general.

Crear y mejorar las instalaciones deportivas y de ocio.

Descripción actualizada.

La medida comprende las siguientes actuaciones:

1. Construir pistas de padel-tenis,
2. Acondicionar las pistas de atletismo en el Estadio de Deportes Álvarez Claro

Con ellas se pretende crear empleo en fase de construcción y explotación, potenciar actividades deportivas y sociales y potenciar un desarrollo económico basado en actividades distintas a las tradicionales de esta ciudad, como es el comercio.

Información financiera de la medida:

El presupuesto de la medida para el período 2000-2006 quedó completamente agotado en la anualidad anterior, por lo que no ha habido ejecución de gasto durante el ejercicio 2007.

- *Comentario sobre la inversión certificada acumulada a 31-12-2007.*

La inversión certificada asciende a 794.327,69 euros, lo que supone un 102% de lo programado para el período 2000-2006.

AVANCE MATERIAL

Actuaciones de la Administración Autonómica.

No se han realizado actuaciones en el ejercicio 2006, dado que la medida se considera finalizada.

Los proyectos realizados en ejercicios anteriores han sido los siguientes:

1. Construcción de vestuarios y oficinas para pistas de padel-tenis en la Avenida de las Conchas
2. Construcción de pistas de padel-tenis en la Avenida de las Conchas, junto al Polígono SEPES, en el Barrio del Real
3. Reparación de la pista de Atletismo en el Estadio Álvarez Claro

COMPLEMENTARIEDADES

Dada la naturaleza de los proyectos ejecutados, de carácter deportivo, podemos afirmar que la medida 5.10 presenta complementariedades con la medida 5.7, de “Infraestructuras turísticas y culturales”, que incluyen, entre otros, un Campo de Golf.

**FICHA TÉCNICA DE MEDIDA
PROGRAMA OPERATIVO INTEGRADO DE MELILLA 2000-2006.**

EJE..... 6. Redes de transporte y energía

MEDIDA..... 1. Carreteras y autovías

FONDO..... FEDER

BENEFICIARIOS FINALES / ORGANOS EJECUTORES:

Dirección General de Carreteras (Mº Fomento)

Ciudad Autónoma de Melilla

RESUMEN GENERAL DE LA MEDIDA

Descripción de la medida.

Esta medida pretende aumentar la red de carreteras de la ciudad y mejorar las existentes para dar una mayor fluidez al tráfico, ampliar los accesos al aeropuerto y puerto, mejorar la accesibilidad a la frontera con Marruecos, mejorar el acceso a las zonas turísticas y descongestionar el centro urbano.

Información financiera del conjunto de actuaciones de la medida:

El presupuesto pendiente de ejecución a 01/01/2007 ascendía a 1.398.315 euros. Durante la anualidad 2007 se han ejecutado gastos por importe de 1.412.354 euros, lo que representa un 101% sobre la cantidad pendiente.

- Comentario sobre la inversión certificada acumulada a 31-12-2007.

La inversión certificada asciende a 5.431.360,64 euros, lo que supone más de 100% de lo programado para el total del periodo 2000-2006, con lo que la medida puede considerarse finalizada.

Además, hay gasto comprometido pendiente de ejecución a 31-12-2007, por importe de 284.114 euros, con lo que la ejecución ascendería al 106%.

AVANCE MATERIAL

Actuaciones de la Administración Autonómica.

El análisis del programa operativo, pone de manifiesto un alto grado de coherencia entre esta acción y las actuaciones contenidas tanto en los restantes ejes del plan operativo como con el resto de los fondos e iniciativas comunitarias que se han realizado en Melilla.

Esta coherencia queda demostrada al estar dirigido su objetivo a aumentar la red de carreteras de la ciudad y mejorar las existentes para:

- Facilitar la comunicación de los distintos barrios sin necesidad de atravesar el centro urbano, urbanizar las nuevas zonas de actuación de gran potencial turístico, dar mayor fluidez al tráfico, ampliar los accesos al aeropuerto y crear nuevas alternativas a la conexión del puerto con la frontera con Marruecos.

- Conseguir una red de carreteras lo más completa posible con las consiguientes mejoras de descongestión y seguridad en el tráfico.

A la fecha de realización del presente informe se han finalizado totalmente las siguientes actuaciones:

1. Obras de Emergencia de Pavimentado de la Calle Vía Francesa.
2. Vial Interior en Explanada San Lorenzo, Proyecto Modificado, Obras Complementarias y Medición Final de las Obras.
3. Desdoblamiento de la Carretera ML-105 entre los Pk - 1,420 y Pk-2,050 (Redacción de Proyecto).
4. Nueva conexión de la carretera Alfonso XIII con Urbanización Miró (redacción proyecto).
5. Desdoblamiento de la Carretera de Alfonso XIII.
6. Ornamentación y Adaptación Urbanística del Nuevo Desarrollo Viario de la Explanada San Lorenzo y Medición Final de las Obras
7. Adaptación Servicios Urbanísticos y Rasantes de viales adyacentes al Desdoblamiento de la Carretera Alfonso XIII
8. Urbanización de la calle Ayul Lalchandani.
9. Dirección de obra del Proyecto de urbanización de la calle Ayul Lalchandani.
10. Redacción proyecto de urbanización de la calle Azul Lalchandani.
11. Coordinador de Seguridad y Salud de las obras del proyecto de urbanización de las calles Ayul Lalchandani.
12. Capa de rodadura y refuerzo del firme en la MI-102 de Hidum, entre el p.k. 0,794 y el p.k. 1,607.
13. Prolongación del Vial Escultor Mustafa Arruf.

Además, se encuentra considerablemente avanzado, con más de un 68% de la obra certificada, el siguiente proyecto:

14. Urbanización de las calles Actor César Jiménez, Andrés Pimentel y Doctor Játiva.

Respeto de las políticas comunitarias

Los proyectos desarrollados, por su importe económico y por el ámbito de actuación, no eran susceptibles de estudio de impacto ambiental. No obstante, y dado que los mismos consisten en infraestructuras para el servicio público, se ha logrado una mejora de la eficacia y un ahorro energético relacionados con el tráfico rodado, ya que se han mejorado la velocidad media de circulación, con vías alternativas a las existentes que han supuesto una notable mejora en la fluidez del tráfico.

En todos ellos se ha respetado, para su adjudicación, tanto la Ley de Contratos de las

Administraciones Públicas como la normativa europea al respecto.

Actuaciones de la Administración General del Estado

Durante el año 2007 no se han incorporado proyectos nuevos a esta Medida, por lo que los pagos que se han justificado corresponden a actuaciones iniciadas en años anteriores.

El conjunto de actuaciones incluidas en la Medida suponen una inversión cuyo compromiso asciende a 1,717 M€, cantidad que excede a la programada en la Medida, que es de 1,395 M€.

No hay compromisos futuros al cierre de 2007.

Durante el año 2007 se han realizado pagos correspondientes a gastos elegibles cuyo importe asciende a 0,013 M€, lo que representa un 0,80 % del total realizado. Por tanto, teniendo en cuenta lo certificado en ejercicios anteriores, el importe total de los pagos realizados acumulados al cierre de 2007 ascienden a 1,679 M€.

Ejecutado

Meuros

AÑOS	PROGRAMADO	PAGOS REALIZADOS		ELEGIBLE / PROGRAMADO %
		TOTAL	ELEGIBLE	
2000	0,902	0,216	0,210	23,28
2001	0,200	0,693	0,674	337,00
2002	0,204	0,329	0,320	156,86
2003	0,090	0,135	0,131	145,56
2004	-	-	-	-
2005	-	0,318	0,318	-
2006	-	0,013	0,013	-
2007	-	0,013	0,013	-
TOTAL	1,396	1,717	1,679	120,27

Contratación

Los tres proyectos incluidos en la Medida cumplen con lo establecido en la Ley de Contratos de las Administraciones Públicas y en las Directivas Comunitarias en materia de contratación.

Medio Ambiente

Asimismo, dichos proyectos cumplen la Directiva 85/337/CEE modificada por la 97/11/CE y por la 2003/35/CE en materia de Medio Ambiente. Las obras no presentaban problemas medioambientales por tratarse de un Puente y un Paso sobre sendos ríos.

Indicadores

Por cuanto a **indicadores de realización** se refiere hay que decir que la finalización y puesta en servicio de las obras incluidas en esta medida hasta el año 2007 han supuesto la realización de dos actuaciones en medio urbano.

Como **indicador de impacto**, decir que la inversión acumulada al cierre del año 2007 ha supuesto la creación de 34 empleos directos.

Verificaciones

Durante el año 2007 se han realizado verificaciones, de acuerdo con el artículo 4 del Reglamento 438/2001 y el Plan de Verificación 2007, dictado en desarrollo de la Instrucción nº 5, de 29 de abril de 2005, de la Subsecretaría del Ministerio de Fomento, del siguiente proyecto:

- 6.1.02.- ML-300. Obra de fábrica. Paso sobre el río Nano. Tramo: Melilla, p. K. 11,100.

Por el contrario, no se ha realizado por la Inspección General de Servicios de conformidad con el citado Plan de Verificación del 2007, verificación "in situ" de obra alguna, ni emitido Informe de seguimiento alguno, toda vez que han finalizado todas las actuaciones incluidas en esta Medida.

Publicidad

La publicidad de la cofinanciación se realiza, con carácter general, con la indicación de la misma en los propios carteles de obra, con lo que se da así cumplimiento a lo establecido en el artículo 46 del Reglamento 1260/1999 del Consejo y de forma más detallada en el Reglamento 1159/2000 de la Comisión, de desarrollo del anterior en materia de información y publicidad. Al tratarse de actuaciones de cuantía inferior a 3 millones de euros, no es preceptivo realizar publicidad de las mismas mediante vallas informativas. No obstante y dada la importancia que en esta Ciudad Autónoma, por su peculiaridad de territorio extrapeninsular, se da a la cofinanciación europea, se ha dispuesto la colocación de vallas o carteles con indicación de la cofinanciación.

Controles

Durante el año 2007 no se han realizado por la Intervención General de la Administración del Estado (IGAE), como sí se hicieron en 2006, ni auditorias a los Sistemas de Gestión y Control implantados por el Ministerio de Fomento para la gestión del Programa Operativo de Melilla, de conformidad con lo establecido en el artículo 10 del Reglamento 438/2001, ni controles financieros específicos por muestreo al no estar incluidas actuaciones del Programa Operativo en el Plan de Auditorias de la IGAE para el año 2007.

Ajustes

Como consecuencia de las observaciones del Tribunal de Cuentas Europeo subsiguientes al control realizado en el mes de Octubre de 2003 a distintas operaciones del Programa Operativo de Galicia, cuyas conclusiones son extensibles a todos los Programas Operativos, se sigue descontando el 4% de las certificaciones de obra, correspondiente a la Tasa de dirección e inspección de obras, al no considerarse este concepto gasto elegible.

De acuerdo con la Circular 1/2007 de la Dirección General de Fondos Comunitarios, no se ha solicitado cofinanciación durante el año 2007 para Modificados de contratos.

FICHA TÉCNICA DE MEDIDA
PROGRAMA OPERATIVO INTEGRADO DE MELILLA 2000-2006.

EJE..... 6. Redes de transporte y energía
 MEDIDA..... 4. Puertos
 FONDO..... FEDER

BENEFICIARIOS FINALES / ORGANOS EJECUTORES:
 Autoridad Portuaria de Melilla

DESCRIPCIÓN DE LA MEDIDA

Los objetivos de las actuaciones previstas en esta medida son dos: por un lado, paliar la carencia de líneas de atraque del Puerto y hacer operativo el Muelle NE-3 para la descarga y depósito de mercancías peligrosas y, por otro, mejorar los accesos al puerto y ganar superficie para la mejora de las operaciones portuarias.

AVANCE MATERIAL

1.- DESCRIPCIÓN DE LAS ACCIONES QUE LA AUTORIDAD PORTUARIA ESTA EJECUTANDO.

A la fecha de 31 de Diciembre de 2007 se encuentran en ejecución, o terminados, los siguientes contratos.

1. Nueva Alineación del Muelle NE III.
 - a. Situación. Ejecutado y liquidado en su totalidad.
 - b. Indicadores.

• INDICADOR	• VALOR A 31 DE DICIEMBRE DE 2007
• M ² de urbanización o acondicionamiento de zona Portuaria	• 25.000
• Puestos de Atraque nuevos	• 2
• M ³ Material de relleno	• 150.000
• Empleos creados en fase de construcción	• 257

2. Reparación de Averías en el Dique NE del Puerto de Melilla.
 - a. Situación. Ejecutado y liquidado en su totalidad.
 - b. Indicadores.

• INDICADOR	• VALOR A 31 DE DICIEMBRE DE 2007
• M ² de urbanización o acondicionamiento de zona Portuaria	• 360
• M ³ Material de relleno	• 6.075
• Empleos creados en fase de construcción	• 5

3. Obras Complementarias de Remodelación del Espaldon del Puerto de Melilla.

a. **Situación.** Prácticamente terminada, en fase de legalización del alumbrado publico.

b. **Indicadores.**

• INDICADOR	• VALOR A 31 DE DICIEMBRE DE 2007
• M ² de urbanización o acondicionamiento de zona Portuaria	• 2.211
• Empleos creados en fase de construcción	• 33

4. Obras de Recrecido del Espaldón del Puerto de Melilla.

a. **Situación.** Prácticamente finalizado.

b. **Indicadores.**

• INDICADOR	• VALOR A 31 DE DICIEMBRE DE 2007
• M lineal de recrecido de espaldon	• 591
• Empleos creados en fase de construcción	• 10

5. Adaptación de Oficinas en la actual Estación Marítima de Melilla.

a. **Situación.** Finalizado y Liquidado.

b. **Indicadores.**

• INDICADOR	• VALOR A 31 DE DICIEMBRE DE 2007
• No tiene	•

6. Pantalán Flotante en la Dársena de Embarcaciones Menores.

a. **Situación.** Finalizado y Liquidado.

b. **Indicadores.**

• INDICADOR	• VALOR A 31 DE DICIEMBRE DE 2007
• No tiene	•

7. Terminación Tercera Plaza del Mar.

a. **Situación.** Finalizado y Liquidado.

b. **Indicadores.**

• INDICADOR	• VALOR A 31 DE
-------------	-----------------

	DICIEMBRE DE 2007
--	-------------------

- No tiene

8. Urbanización de la Explanada del Muelle NE III.

a. Situación. Finalizado.

b. Indicadores.

INDICADOR	VALOR A 31 DE DICIEMBRE DE 2007
-----------	---------------------------------

- M² de urbanización o acondicionamiento de zona Portuaria

- 4.150,00

2.-PROBLEMAS O ASPECTOS MÁS SIGNIFICATIVOS EN LA GESTIÓN DEL PROGRAMA DE INVERSIONES.

Con las actuaciones ya ejecutadas, que son las arriba indicadas, se alcanzaría un importe elegible de 11.743.800,48 €, siendo el importe elegible del programa operativo 11.747.273 €. El importe restante, 3.472,52 €, se alcanzará en los primeros meses de 2008, con los pagos de las últimas certificaciones de obra de la Urbanización de la Explanada, y las revisiones de precios.

3.- PUBLICIDAD.

Se han realizado varias comunicaciones a la población acerca de la evolución de los proyectos mediante ruedas de prensa y presentaciones públicas.

Se ha preparado una remodelación de la página Web de la Autoridad Portuaria que incluye un apartado específico de Publicidad Europea.

Están colocados los carteles de Obra, y en su caso las placas conmemorativas en todas las actuaciones, sean o no obligatorias.

4.- CONTROLES Y AUDITORÍAS.

La Autoridad Portuaria de Melilla ha sido objeto de los siguientes controles y auditorías, desde el último informe de seguimiento emitido:

AUDEM Auditores, por encargo de la Subdirección de Administración y Auditoría de Puertos del Estado. Julio de 2.007. FEDER. Certificado ME1115.

AUDEM Auditores, por encargo de la Subdirección de Administración y Auditoría de Puertos del Estado. Febrero de 2.008. FEDER. Certificado ME1215.

En la correspondiente al Certificado ME1215, se han desertificado las cuotas de IPSI de 2005 y 2006. Por lo demás, dichas auditorías han considerado en general, correcta la actuación de la Autoridad Portuaria.

Ninguno de los proyectos incorporados desde el último seguimiento han precisado de publicación en DOCE, ni declaración de Impacto Ambiental, ni están situados en Red Natura

**FICHA TÉCNICA DE MEDIDA
PROGRAMA OPERATIVO INTEGRADO DE MELILLA 2000-2006.**

EJE..... 6. Redes de transporte y energía

MEDIDA..... 5. Aeropuertos

FONDO..... FEDER

BENEFICIARIOS FINALES / ORGANOS EJECUTORES:

Aeropuertos Españoles y Navegación Aérea

DESCRIPCIÓN DE LA MEDIDA

Su objetivo es la mejora y modernización de las infraestructuras aeroportuarias; aumentar la seguridad en las operaciones de tráfico y en la seguridad de las personas e instalaciones así como aumentar la calidad de los servicios y la protección medioambiental.

AVANCE MATERIAL. PRINCIPALES ACTUACIONES

En el año 2002 ya se cumplió el nivel de exigencia impuesto por la Unión Europea para el año 2003 y 2004. A pesar del alto nivel de inversión que se estaba dando en Melilla se decidió detener provisionalmente el envío de las certificaciones de pagos al Ministerio de Hacienda, como el mismo Ministerio nos aconsejó. En el año 2005 se reanudaron y en 2006 y 2007 han continuado las certificaciones por dos motivos; el primero y fundamental es el aumento de la ayuda como consecuencia de la reprogramación aprobada, el segundo, disponer de un mayor volumen de pagos para evitar posibles problemas en el futuro.

La inversión más destacada de las realizadas durante el año 2007, es la "Remodelación del edificio terminal" y sus Asistencias de Control y Vigilancia de la obra y de Redacción del Proyecto. Esta actuación se encuentra en servicio actualmente.

La "Remodelación del Edificio Terminal" consiste en la Construcción de un ala aneja por la parte Norte del edificio Terminal de 1.055 m² para ubicar la zona de preembarque, sala de autoridades y otros, permitiendo la ampliación del patio de tratamiento de equipajes, reubicar las oficinas de compañías y de Policía y Guardia Civil, al objeto de permitir la ampliación por la parte de la Terminal de la sala de entrega de equipajes.

La disponibilidad de esa superficie nos permite dar mayor amplitud a los viales y construir una zona ajardinada con varias plazas de aparcamiento para la sala de autoridades y visitas a las oficinas.

Esta obra cuenta con Resolución de Declaración de impacto ambiental (D.I.A.) publicada en el BOE de fecha 08/01/2003. Las fechas de publicación en el BOE y DOUE de su licitación son, respectivamente, 13/05/2005 y 11/05/2005.

Otra inversión que tuvo pagos a lo largo del año 2007 es "Suministro e instalación de equipamiento para seguridad del aeropuerto".

INFORMACIÓN FINANCIERA

La ejecución del año 2007 fue de 3,4 millones de euros. La ejecución acumulada es de 14,7 millones de euros, el 187% de la inversión exigida para todo el período que suma 7,8 millones de euros, a falta de un año para el final del programa operativo. Por ello, en este, como en otros programas, sería posible el aumento de la ayuda como consecuencia de futuras reprogramaciones que puedan producirse.

PUBLICIDAD

En cuanto a las medidas de publicidad se instaló la placa conmemorativa permanente, informando sobre la ayuda FEDER recibida.

También se están instalando las preceptivas vallas de obra.

INDICADORES DE EJECUCIÓN

Los indicadores de ejecución se completaron prácticamente y su ejecución queda como sigue:

- *503.756,21 € Gastos asociados a las medidas correctoras de obra*
- *350.000 Pasajeros/año de Aumento de la capacidad del aeropuerto*
- *3 Empleo creado en fase de mantenimiento*
- *13 Acciones en Área de Movimiento*
- *6 Actuaciones en Área de Pasajeros*
- *4 Actuaciones en Zona de Servicios*
- *1 Actuación en Servicios en General*
- *1 Actuación en mejorar la Seguridad*
- *10% Incremento del tráfico de pasajeros*

OTROS

Ningún proyecto ejecutado en 2007 de este programa operativo está situado en la Red Natura 2000.

Todos los aeropuertos de este programa operativo forman parte de la red transeuropea.

Los controles de auditoría realizados durante 2007 no han tenido como resultado la puesta de manifiesto de irregularidades.

**FICHA TÉCNICA DE MEDIDA
PROGRAMA OPERATIVO INTEGRADO DE MELILLA 2000-2006.**

EJE 9. Asistencia Técnica
MEDIDA 1. Asistencia técnica del FEDER
FONDO FEDER

BENEFICIARIOS FINALES / ORGANOS EJECUTORES:
Ciudad Autónoma de Melilla

RESUMEN GENERAL DE LA MEDIDA

Descripción de la medida.

Esta medida comprende actuaciones de coordinación, evaluación, seguimiento, gestión y control de las medidas financiadas con el FEDER, incidiendo especialmente en las actividades de información y publicidad.

Información financiera del conjunto de actuaciones de la medida:

El presupuesto pendiente de ejecución en la medida a 01/01/2007 era de 51.565 euros. Durante la anualidad 2007 se han ejecutado y certificado gastos por importe de 113.978 euros, lo que representa un 221% sobre la cantidad anterior.

- Comentario sobre la inversión certificada acumulada a 31-12-2007.

La inversión certificada asciende a 663.423,98 euros, lo que supone un 110% de lo programado para el período 2000-2006. Con estos datos, la medida puede considerarse completamente finalizada.

AVANCE MATERIAL

Dentro del tramo no sujeto a límite de cofinanciación, conforme al apartado 3 de la norma nº 11 del Reglamento (CE) nº 448/2004 que modifica el Reglamento (CE) nº 1685/2000 por el que se establecen disposiciones de aplicación del Reglamento (CE) nº 1260/1999 del Consejo en lo relativo a la financiación de gastos de operaciones cofinanciadas por los Fondos Estructurales y por el que se deroga el Reglamento (CE) nº 1145/2003, durante el año 2007 no se llevó a cabo ninguna acción.

En cuanto al tramo sujeto a límite de cofinanciación -según el apartado 2.3 de la citada norma-, los gastos realizados corresponden a los siguientes conceptos:

- Seguimiento: retribución del personal encargado de realizar tareas de gestión y seguimiento de los fondos europeos. Este personal está destinado exclusivamente a la realización de tareas de gestión de los fondos estructurales comunitarios, y el correspondiente gasto aparece presupuestado y contabilizado en un programa específico denominado "Asistencia Técnica de Fondos Europeos".
- Control: gastos correspondientes a auditorías externas del programa operativo.

**FICHA TÉCNICA DE MEDIDA
PROGRAMA OPERATIVO INTEGRADO DE MELILLA 2000-2006.**

EJE 9. Asistencia Técnica
MEDIDA..... 2. Asistencia técnica del FSE
FONDO..... FSE

BENEFICIARIOS FINALES / ORGANOS EJECUTORES:
Proyecto Melilla, S.A.

RESUMEN GENERAL DE LA MEDIDA

Descripción de la medida.

El objetivo de esta medida es facilitar las tareas de gestión y seguimiento de las actuaciones cofinanciadas por el Fondo Social Europeo en el marco del Programa Operativo Integrado, así como servir de instrumento básico para el diseño de programas de formación y empleo.

Las actuaciones previstas son:

- Acciones de evaluación-prospección de necesidades formativas
- Acciones de publicidad e información
- La gestión, el seguimiento y el control de las medidas del Programa Operativo cofinanciadas por el FSE, con el fin de asegurar la correcta ejecución de las mismas
- Creación y mejora de programas informáticos que faciliten las tareas señaladas en el punto anterior.

Información financiera de la medida.

El presupuesto para la medida a 01/01/2007 estaba completamente agotado, ya que la ejecución a 31/12/2006 era de un 114%. No obstante, durante la anualidad 2007 se han ejecutado y certificado gastos por un total de 109.663,77 euros, con lo que la sobre-ejecución asciende hasta el 140%.

- Comentario sobre la inversión certificada acumulada a 31-12-2007.

La inversión certificada asciende a 600.669,00 euros, lo que supone un 140% sobre el total programado para el período 2000-2006.

La medida está finalizada con sobre-ejecución.

AVANCE MATERIAL

Los gastos ejecutados en el año 2007 corresponden en su totalidad a la retribución del personal que desarrolla las tareas de gestión y seguimiento del Fondo Social Europeo, conceptos que se incluyen en el tramo de gasto de asistencia técnica sujeto a límite, según establece la norma nº 11 del Reglamento (CE) nº 448/2004 que modifica el Reglamento (CE) nº 1685/2000 por el que se establecen disposiciones de aplicación del Reglamento (CE) nº 1260/1999 del Consejo en lo relativo a la financiación de gastos de operaciones cofinanciadas por los Fondos Estructurales y por el que se deroga el Reglamento (CE) nº 1145/2003.

En el tramo de asistencia técnica no sujeto a límite, se han incluido gastos correspondientes al mantenimiento del sistema informático utilizado para la gestión y seguimiento de las medidas cofinanciadas, en concreto de la Base de datos de Formación y Empleo.

2.2. Seguimiento de indicadores

Dadas las mayores exigencias de información que en este período de programación es necesario suministrar a la Comisión Europea y que afectan no sólo a los datos de ejecución financiera, sino también al seguimiento de indicadores, se han puesto en marcha nuevos sistemas de recogida de datos que implican la grabación de los indicadores simultáneamente con los pagos de cada proyecto.

En líneas generales, los resultados que muestran los indicadores guardan bastante relación con el nivel de ejecución de las distintas medidas en que se encuentran.



ESTADO DE EJECUCIÓN A (31 de Diciembre de 2007)

Versión: 3.7

Informe de seguimiento por indicadores.

Pag 1 de 30

MARCO PERMANENTE

PROGRAMA OPERATIVO: P.O. DE MELILLA

Código nacional: ME

SUBVENCIÓN: Programa operativo solamente

Código comisión europea 2000.ES.16.1.PO.012

FORMA DE INTERVENCIÓN: PROGRAMA OPERATIVO

EJE: 1 Mejora de la competitividad y desarrollo del tejido productivo

MEDIDA: 1 Apoyo a empresas industriales, comerciales y de servicios (FEDER)

CÓDIGO	TIPO DE INDICADOR	DEFINICIÓN	MEDICIÓN	VALOR REALIZADO (A) 31/12/2007	VALOR PREVISTO (B)	%(A/B)
185	REALIZACIONES	Ayudas concedidas (Total)	Nº	222,00	210,00	105,71
202	REALIZACIONES	Ayudas a la creación	Nº	189,00	175,00	108,00
203	REALIZACIONES	Ayudas a la modernización/ampliación	Nº	33,00	50,00	66,00
232	REALIZACIONES	Empresas beneficiarias (PYMES)	Nº	212,00	210,00	100,95
280	REALIZACIONES	Empresas beneficiarias	Nº	212,00	210,00	100,95
548	RESULTADOS	Inversión privada inducida	Euros	36.171.930,70	30.000.000,00	120,57
553	RESULTADOS	Inversión privada inducida en PYMES	Euros	36.171.930,70	30.000.000,00	120,57
574	RESULTADOS	Empresas beneficiarias de servicios	Nº	199,00	170,00	117,06
577	RESULTADOS	Empresas nuevas industriales	Nº	11,00	15,00	73,33
768	IMPACTOS	Empleos creados	Nº	529,00	460,00	115,00
772	IMPACTOS	Empleos mantenidos	Nº	423,00	140,00	302,14
786	IMPACTOS	Nivel de supervivencia PYMES 18 meses	%	100,00	60,00	166,67



ESTADO DE EJECUCIÓN A (31 de Diciembre de 2007)

Versión: 3.7

Informe de seguimiento por indicadores.

Pag 2 de 30

MARCO PERMANENTE

PROGRAMA OPERATIVO: P.O. DE MELILLA

Código nacional: ME

SUBVENCIÓN: Programa operativo solamente

Código comisión europea 2000.ES.16.1.PO.012

FORMA DE INTERVENCIÓN: PROGRAMA OPERATIVO

EJE: 2 Sociedad del conocimiento (Innovación, I+D, Sociedad de la información).

MEDIDA: 7 Sociedad de la información (FEDER)

CÓDIGO	TIPO DE INDICADOR	DEFINICIÓN	MEDICIÓN	VALOR REALIZADO (A) 31/12/2007	VALOR PREVISTO (B)	%(A/B)
113	REALIZACIONES	Cable de fibra óptica	Km	5,50	6,00	91,67
235	REALIZACIONES	Empresas beneficiadas que prestan servicios relacionados con tecnologías de la información	Nº	2,00	1,00	200,00
250	REALIZACIONES	Líneas digitales o ADSL instaladas	Nº	6,00	6,00	100,00
270	REALIZACIONES	Redes creadas en empresas y/instituciones	Nº	4,00	2,00	200,00
271	REALIZACIONES	Redes creadas en las Administraciones Públicas	Nº	8,00	7,00	114,29
55	REALIZACIONES	Centros de redes instalados	Nº	8,00	5,00	160,00
511	RESULTADOS	Incremento del caudal binario	%	150,00	150,00	100,00
590	RESULTADOS	PYMES que tienen acceso a los servicios creados.	Nº	7,00	7,00	100,00
595	RESULTADOS	Usuarios de las redes creadas	Nº	185,00	150,00	123,33
653	RESULTADOS	Reducción del nº de fallos en la red	Nº	65,00	65,00	100,00
768	IMPACTOS	Empleos creados	Nº	4,00	4,00	100,00
772	IMPACTOS	Empleos mantenidos	Nº	2,00	2,00	100,00
775	IMPACTOS	Hogares conectados a Internet	Nº	1.600,00	1.300,00	123,08
800	IMPACTOS	Población mayor de 14 años conectada a Internet (hab.)	Nº	5.500,00	4.000,00	137,50



ESTADO DE EJECUCIÓN A (31 de Diciembre de 2007)

MARCO PERMANENTE

PROGRAMA OPERATIVO: P.O. DE MELILLA

Código nacional: ME

SUBVENCIÓN: Programa operativo solamente

Código comisión europea 2000.ES.16.1.PO.012

FORMA DE INTERVENCIÓN: PROGRAMA OPERATIVO

EJE: 3 Medio ambiente, entorno natural y recursos hídricos.

MEDIDA: 1 Abastecimiento de agua a la población y a las actividades económicas (FEDER).

CÓDIGO	TIPO DE INDICADOR	DEFINICIÓN	MEDICIÓN	VALOR REALIZADO (A) 31/12/2007	VALOR PREVISTO (B)	%(A/B)
114	REALIZACIONES	Conducciones nuevas	Km	14,63	11,00	133,00
117	REALIZACIONES	Redes de abastecimiento nuevas a actividades económicas	Km	2,85	2,00	142,50
118	REALIZACIONES	Redes de abastecimiento nuevas y/o mejoradas a núcleos urbanos	Km	17,04	9,00	189,33
618	RESULTADOS	Viviendas potencialmente atendidas por la red nueva	Nº	2.319,00	2.200,00	105,41
641	RESULTADOS	Población beneficiada por las redes de distribución nuevas (habitantes)	Nº	11.595,00	10.600,00	109,39
699	IMPACTOS	Empleo creado en fase de mantenimiento	Nº	2,00	2,00	100,00
769	IMPACTOS	Empleos creados en fase de construcción	Nº	96,00	60,00	160,00
807	IMPACTOS	Reducción del número de días de suministro insuficiente	días	17,50	12,00	145,83



ESTADO DE EJECUCIÓN A (31 de Diciembre de 2007)

MARCO PERMANENTE

PROGRAMA OPERATIVO: P.O. DE MELILLA

Código nacional: ME

SUBVENCIÓN: Programa operativo solamente

Código comisión europea 2000.ES.16.1.PO.012

FORMA DE INTERVENCIÓN: PROGRAMA OPERATIVO

EJE: 3 Medio ambiente, entorno natural y recursos hídricos.

MEDIDA: 2 Mejora de la eficacia de las infraestructuras existentes y de la utilización del agua (FEDER).

CÓDIGO	TIPO DE INDICADOR	DEFINICIÓN	MEDICIÓN	VALOR REALIZADO (A) 31/12/2007	VALOR PREVISTO (B)	%(A/B)
119	REALIZACIONES	Redes de abastecimiento renovadas o mejoradas	Km	3,11	2,90	107,24
332	REALIZACIONES	Actuaciones de mejora de la eficacia	Nº	7,00	6,00	116,67
350	REALIZACIONES	Sistemas de previsión, vigilancia y medida del cons. de agua	Nº	1,00	1,00	100,00
617	RESULTADOS	Viviendas potencialmente atendidas por la red mejorada	Nº	800,00	600,00	133,33
639	RESULTADOS	Población beneficiada por las redes de abastecimiento mejoradas	Nº	4.000,00	3.600,00	111,11
645	RESULTADOS	Porcentaje de reducción de pérdidas de agua	%	6,50	6,00	108,33
699	IMPACTOS	Empleo creado en fase de mantenimiento	Nº	4,00	3,00	133,33
769	IMPACTOS	Empleos creados en fase de construcción	Nº	39,00	30,00	130,00
805	IMPACTOS	Reducción de pérdidas de la red de suministro	%	5,00	6,00	83,33



ESTADO DE EJECUCIÓN A (31 de Diciembre de 2007)

Versión: 3.7

Informe de seguimiento por indicadores.

Pag 5 de 30

MARCO PERMANENTE

PROGRAMA OPERATIVO: P.O. DE MELILLA

SUBVENCIÓN: Programa operativo solamente

Código nacional: ME

FORMA DE INTERVENCIÓN: PROGRAMA OPERATIVO

Código comisión europea 2000.ES.16.1.PO.012

EJE: 3

Medio ambiente, entorno natural y recursos hídricos.

MEDIDA: 4

Gestión integral de los residuos urbanos e industriales tratados (FEDER).

CÓDIGO	TIPO DE INDICADOR	DEFINICIÓN	MEDICIÓN	VALOR REALIZADO (A) 31/12/2007	VALOR PREVISTO (B)	%(A/B)
257	REALIZACIONES	Plantas de tratamiento, recuperación y reciclaje RSU	Nº	1,00	2,00	50,00
274	REALIZACIONES	Vertederos controlados, acondicionados y/o sellados	Nº	1,00	1,00	100,00
699	IMPACTOS	Empleo creado en fase de mantenimiento	Nº	5,00	3,00	166,67
769	IMPACTOS	Empleos creados en fase de construcción	Nº	23,00	20,00	115,00



ESTADO DE EJECUCIÓN A (31 de Diciembre de 2007)

Informe de seguimiento por indicadores.

MARCO PERMANENTE

PROGRAMA OPERATIVO: P.O. DE MELILLA

SUBVENCIÓN: Programa operativo solamente

Código nacional: ME

FORMA DE INTERVENCIÓN: PROGRAMA OPERATIVO

Código comisión europea 2000.ES.16.1.PO.012

EJE: 3 Medio ambiente, entorno natural y recursos hídricos.

MEDIDA: 5 Actuaciones medioambientales en costas (FEDER).

CÓDIGO	TIPO DE INDICADOR	DEFINICIÓN	MEDICIÓN	VALOR REALIZADO (A) 31/12/2007	VALOR PREVISTO (B)	%(A/B)
140	REALIZACIONES	Superficie de costa recuperados	M2	48.885,00	48.000,00	101,84
168	REALIZACIONES	Accesos/senderos construidos	m	140,00	140,00	100,00
769	IMPACTOS	Empleos creados en fase de construcción	Nº	135,00	130,00	103,85



ESTADO DE EJECUCIÓN A (31 de Diciembre de 2007)

Informe de seguimiento por indicadores.

MARCO PERMANENTE

PROGRAMA OPERATIVO: P.O. DE MELILLA

Código nacional: ME

SUBVENCIÓN: Programa operativo solamente

Código comisión europea 2000.ES.16.1.PO.012

FORMA DE INTERVENCIÓN: PROGRAMA OPERATIVO

EJE: 3 Medio ambiente, entorno natural y recursos hídricos.
MEDIDA: 6 Protección y regeneración del entorno natural (FEDER).

CÓDIGO	TIPO DE INDICADOR	DEFINICIÓN	MEDICIÓN	VALOR REALIZADO (A) 31/12/2007	VALOR PREVISTO (B)	%(A/B)
3003	REALIZACIONES	Superficie reforestada o afectada en actuaciones de prevención, protección y regeneración	Ha	216,00	216,00	100,00
335	REALIZACIONES	Actuaciones en mantenimiento y conservación de la biodiversidad	Nº	2,00	2,00	100,00
436	REALIZACIONES	Superficie restaurada	Has	36,00	46,00	78,26
86	REALIZACIONES	Espacios naturales reforestados	M2	8.579,20	180.000,00	4,77
690	IMPACTOS	Suelo protegido/suelo total	%	10,77	10,77	100,00
699	IMPACTOS	Empleo creado en fase de mantenimiento	Nº	4,00	3,00	133,33
769	IMPACTOS	Empleos creados en fase de construcción	Nº	34,00	64,00	53,13



ESTADO DE EJECUCIÓN A (31 de Diciembre de 2007)

Versión: 3.7

Informe de seguimiento por indicadores.

Pag 8 de 30

MARCO PERMANENTE

PROGRAMA OPERATIVO: P.O. DE MELILLA

Código nacional: ME

SUBVENCIÓN: Programa operativo solamente

Código comisión europea 2000.ES.16.1.PO.012

FORMA DE INTERVENCIÓN: PROGRAMA OPERATIVO

EJE: 41 Infraestructura educativa y refuerzo de la educación técnico-profesional
MEDIDA: 1 Construcción, reforma y equipamiento de centros educativos y de formación (FEDER)

CÓDIGO	TIPO DE INDICADOR	DEFINICIÓN	MEDICIÓN	VALOR REALIZADO (A) 31/12/2007	VALOR PREVISTO (B)	%(A/B)
53	REALIZACIONES	Centros creados (o grandes ampliaciones).	Nº	1,00	2,00	50,00
675	RESULTADOS	Unidades Escolares creadas/adaptadas	Nº	20,00	43,00	46,51
769	IMPACTOS	Empleos creados en fase de construcción	Nº	11,00	76,00	14,47



ESTADO DE EJECUCIÓN A (31 de Diciembre de 2007)

MARCO PERMANENTE

PROGRAMA OPERATIVO: P.O. DE MELILLA

Código nacional: ME

SUBVENCIÓN: Programa operativo solamente

Código comisión europea 2000.ES.16.1.PO.012

FORMA DE INTERVENCIÓN: PROGRAMA OPERATIVO

EJE: 42 Inserción y reinserción ocupacional de los desempleados.

MEDIDA: 6 Ofrecer a los desempleados posibilidades de inserción en el mercado laboral (FSE)

CÓDIGO	TIPO DE INDICADOR	DEFINICIÓN	MEDICIÓN	VALOR REALIZADO (A) 31/12/2007	VALOR PREVISTO (B)	%(A/B)
304	REALIZACIONES	Personas beneficiarias	Nº	610,00	550,00	110,91
346	REALIZACIONES	Personas formadas que han seguido un módulo medioambiental	Nº personas	578,00	440,00	131,36
904	REALIZACIONES	Nº de discapacitados e inmigrantes	nº	71,00	55,00	129,09
906	REALIZACIONES	Nº de mujeres beneficiarias	nº	482,00	374,00	128,88
907	REALIZACIONES	Nº de personas que reciben acciones preventivas	nº	435,00	420,00	103,57
954	RESULTADOS	Nº de personas ocupadas a los 6 meses	nº	178,00	110,00	161,82



Informe de seguimiento por indicadores.

ESTADO DE EJECUCIÓN A (31 de Diciembre de 2007)

MARCO PERMANENTE

PROGRAMA OPERATIVO: P.O. DE MELILLA

Código nacional: ME

SUBVENCIÓN: Programa operativo solamente

Código comisión europea 2000.ES.16.1.PO.012

FORMA DE INTERVENCIÓN: PROGRAMA OPERATIVO

EJE: 42 Inserción y reinserción ocupacional de los desempleados.

MEDIDA: 7 Combatir el paro prolongado mediante acciones de reinserción laboral de los desempleados de larga duración (FSE)

CÓDIGO	TIPO DE INDICADOR	DEFINICIÓN	MEDICIÓN	VALOR REALIZADO (A) 31/12/2007	VALOR PREVISTO (B)	%(A/B)
304	REALIZACIONES	Personas beneficiarias	Nº	306,00	250,00	122,40
346	REALIZACIONES	Personas formadas que han seguido un módulo medioambiental	Nº personas	94,00	125,00	75,20
904	REALIZACIONES	Nº de discapacitados e inmigrantes	nº	25,00	25,00	100,00
906	REALIZACIONES	Nº de mujeres beneficiarias	nº	259,00	140,00	185,00
954	RESULTADOS	Nº de personas ocupadas a los 6 meses	nº	130,00	50,00	260,00



ESTADO DE EJECUCIÓN A (31 de Diciembre de 2007)

Versión: 3.7

Informe de seguimiento por indicadores.

Pag 11 de 30

MARCO PERMANENTE

PROGRAMA OPERATIVO: P.O. DE MELILLA

Código nacional: ME

SUBVENCIÓN: Programa operativo solamente

Código comisión europea 2000.ES.16.1.PO.012

FORMA DE INTERVENCIÓN: PROGRAMA OPERATIVO

EJE: 42 Inserción y reinserción ocupacional de los desempleados.

MEDIDA: 8 Ofrecer vías de inserción profesional a los jóvenes (FSE)

CÓDIGO	TIPO DE INDICADOR	DEFINICIÓN	MEDICIÓN	VALOR REALIZADO (A) 31/12/2007	VALOR PREVISTO (B)	%(A/B)
304	REALIZACIONES	Personas beneficiarias	Nº	895,00	800,00	111,88
346	REALIZACIONES	Personas formadas que han seguido un módulo medioambiental	Nº personas	810,00	700,00	115,71
904	REALIZACIONES	Nº de discapacitados e inmigrantes	nº	90,00	80,00	112,50
906	REALIZACIONES	Nº de mujeres beneficiarias	nº	693,00	600,00	115,50
907	REALIZACIONES	Nº de personas que reciben acciones preventivas	nº	511,00	630,00	81,11
954	RESULTADOS	Nº de personas ocupadas a los 6 meses	nº	233,00	200,00	116,50



ESTADO DE EJECUCIÓN A (31 de Diciembre de 2007)

MARCO PERMANENTE

PROGRAMA OPERATIVO: P.O. DE MELILLA

SUBVENCIÓN: Programa operativo solamente

FORMA DE INTERVENCIÓN: PROGRAMA OPERATIVO

EJE: 42

Inserción y reinserción ocupacional de los desempleados.

MEDIDA: 9

Apoyar la reincorporación a la vida laboral activa de las personas ausentes del mercado de trabajo (FSE)

Código nacional: ME

Código comisión europea 2000.ES.16.1.PO.012

CÓDIGO	TIPO DE INDICADOR	DEFINICIÓN	MEDICIÓN	VALOR REALIZADO (A) 31/12/2007	VALOR PREVISTO (B)	%(A/B)
304	REALIZACIONES	Personas beneficiarias	Nº	522,00	500,00	104,40
346	REALIZACIONES	Personas formadas que han seguido un módulo medioambiental	Nº personas	522,00	400,00	130,50
904	REALIZACIONES	Nº de discapacitados e inmigrantes	nº	148,00	100,00	148,00
906	REALIZACIONES	Nº de mujeres beneficiarias	nº	423,00	260,00	162,69
954	RESULTADOS	Nº de personas ocupadas a los 6 meses	nº	200,00	100,00	200,00



ESTADO DE EJECUCIÓN A (31 de Diciembre de 2007)

Informe de seguimiento por indicadores.

MARCO PERMANENTE

PROGRAMA OPERATIVO: P.O. DE MELILLA

SUBVENCIÓN: Programa operativo solamente

Código nacional: ME

FORMA DE INTERVENCIÓN: PROGRAMA OPERATIVO

Código comisión europea 2000.ES.16.1.PO.012

EJE: 43 Refuerzo de la estabilidad en el empleo y adaptabilidad.

MEDIDA: 2 Asegurar la actualización del nivel de competencias de los trabajadores (FSE)

CÓDIGO	TIPO DE INDICADOR	DEFINICIÓN	MEDICIÓN	VALOR REALIZADO (A) 31/12/2007	VALOR PREVISTO (B)	%(A/B)
232	REALIZACIONES	Empresas beneficiarias (PYMES)	Nº	263,00	150,00	175,33
280	REALIZACIONES	Empresas beneficiarias	Nº	264,00	150,00	176,00
304	REALIZACIONES	Personas beneficiarias	Nº	775,00	420,00	184,52
346	REALIZACIONES	Personas formadas que han seguido un módulo medioambiental	Nº personas	502,00	300,00	167,33
904	REALIZACIONES	Nº de discapacitados e inmigrantes	nº	69,00	30,00	230,00
906	REALIZACIONES	Nº de mujeres beneficiarias	nº	331,00	180,00	183,89
955	RESULTADOS	Nº de personas que mantienen su empleo	nº	536,00	420,00	127,62



ESTADO DE EJECUCIÓN A (31 de Diciembre de 2007)

Informe de seguimiento por indicadores.

MARCO PERMANENTE

PROGRAMA OPERATIVO: P.O. DE MELILLA

SUBVENCIÓN: Programa operativo solamente

FORMA DE INTERVENCIÓN: PROGRAMA OPERATIVO

EJE: 43

Refuerzo de la estabilidad en el empleo y adaptabilidad.

MEDIDA: 4

Fomentar los procesos de modernización de las organizaciones públicas y privadas que favorezcan la creación y la estabilidad del empleo (FSE)

Código nacional: ME

Código comisión europea 2000.ES.16.1.PO.012

CÓDIGO	TIPO DE INDICADOR	DEFINICIÓN	MEDICIÓN	VALOR REALIZADO (A) 31/12/2007	VALOR PREVISTO (B)	%(A/B)
175	REALIZACIONES	Acciones	Nº	101,00	70,00	144,29
232	REALIZACIONES	Empresas beneficiarias (PYMES)	Nº	232,00	100,00	232,00
280	REALIZACIONES	Empresas beneficiarias	Nº	232,00	100,00	232,00
304	REALIZACIONES	Personas beneficiarias	Nº	430,00	350,00	122,86
346	REALIZACIONES	Personas formadas que han seguido un módulo medioambiental	Nº personas	290,00	200,00	145,00
904	REALIZACIONES	Nº de discapacitados e inmigrantes	nº	22,00	20,00	110,00
906	REALIZACIONES	Nº de mujeres beneficiarias	nº	170,00	140,00	121,43
958	RESULTADOS	Nº de empresas que continúan activas a los doce meses	nº	61,00	90,00	67,78



ESTADO DE EJECUCIÓN A (31 de Diciembre de 2007)

Informe de seguimiento por indicadores.

MARCO PERMANENTE

PROGRAMA OPERATIVO: P.O. DE MELILLA

SUBVENCIÓN: Programa operativo solamente

Código nacional: ME

FORMA DE INTERVENCIÓN: PROGRAMA OPERATIVO

Código comisión europea 2000.ES.16.1.PO.012

EJE: 44 Integración en el mercado de trabajo de las personas con especiales dificultades.

MEDIDA: 10 Apoyar la inserción de las personas discapacitadas en el mercado laboral (FSE)

CÓDIGO	TIPO DE INDICADOR	DEFINICIÓN	MEDICIÓN	VALOR REALIZADO (A) 31/12/2007	VALOR PREVISTO (B)	%(A/B)
304	REALIZACIONES	Personas beneficiarias	Nº	296,00	253,00	117,00
346	REALIZACIONES	Personas formadas que han seguido un módulo medioambiental	Nº personas	280,00	240,00	116,67
903	REALIZACIONES	Nº de discapacitados	nº	296,00	253,00	117,00
906	REALIZACIONES	Nº de mujeres beneficiarias	nº	176,00	154,00	114,29
954	RESULTADOS	Nº de personas ocupadas a los 6 meses	nº	57,00	50,00	114,00



ESTADO DE EJECUCIÓN A (31 de Diciembre de 2007)

Informe de seguimiento por indicadores.

MARCO PERMANENTE

PROGRAMA OPERATIVO: P.O. DE MELILLA

SUBVENCIÓN: Programa operativo solamente

Código nacional: ME

FORMA DE INTERVENCIÓN: PROGRAMA OPERATIVO

Código comisión europea 2000.ES.16.1.PO.012

EJE: 44 Integración en el mercado de trabajo de las personas con especiales dificultades.

MEDIDA: 11 Proponer oportunidades de integración a los colectivos en riesgo de exclusión del mercado de trabajo (FSE)

CÓDIGO	TIPO DE INDICADOR	DEFINICIÓN	MEDICIÓN	VALOR REALIZADO (A) 31/12/2007	VALOR PREVISTO (B)	%(A/B)
304	REALIZACIONES	Personas beneficiarias	Nº	697,00	697,00	100,00
346	REALIZACIONES	Personas formadas que han seguido un módulo medioambiental	Nº personas	682,00	685,00	99,56
905	REALIZACIONES	Nº de inmigrantes	nº	277,00	277,00	100,00
906	REALIZACIONES	Nº de mujeres beneficiarias	nº	669,00	669,00	100,00
954	RESULTADOS	Nº de personas ocupadas a los 6 meses	nº	32,00	34,00	94,12



ESTADO DE EJECUCIÓN A (31 de Diciembre de 2007)

Versión: 3.7

Informe de seguimiento por indicadores.

Pag 17 de 30

MARCO PERMANENTE

PROGRAMA OPERATIVO: P.O. DE MELILLA

Código nacional: ME

SUBVENCIÓN: Programa operativo solamente

Código comisión europea 2000.ES.16.1.PO.012

FORMA DE INTERVENCIÓN: PROGRAMA OPERATIVO

EJE: 45 Participación de las mujeres en el mercado de trabajo.

MEDIDA: 16 Mejorar la empleabilidad de las mujeres (FSE)

CÓDIGO	TIPO DE INDICADOR	DEFINICIÓN	MEDICIÓN	VALOR REALIZADO (A) 31/12/2007	VALOR PREVISTO (B)	%(A/B)
346	REALIZACIONES	Personas formadas que han seguido un módulo medioambiental	Nº personas	251,00	200,00	125,50
904	REALIZACIONES	Nº de discapacitados e inmigrantes	nº	34,00	30,00	113,33
906	REALIZACIONES	Nº de mujeres beneficiarias	nº	274,00	250,00	109,60
954	RESULTADOS	Nº de personas ocupadas a los 6 meses	nº	77,00	50,00	154,00



ESTADO DE EJECUCIÓN A (31 de Diciembre de 2007)

Informe de seguimiento por indicadores.

MARCO PERMANENTE

PROGRAMA OPERATIVO: P.O. DE MELILLA

SUBVENCIÓN: Programa operativo solamente

Código nacional: ME

FORMA DE INTERVENCIÓN: PROGRAMA OPERATIVO

Código comisión europea 2000.ES.16.1.PO.012

EJE: 45 Participación de las mujeres en el mercado de trabajo.

MEDIDA: 17 Fomentar la actividad empresarial de las mujeres (FSE)

CÓDIGO	TIPO DE INDICADOR	DEFINICIÓN	MEDICIÓN	VALOR REALIZADO (A) 31/12/2007	VALOR PREVISTO (B)	%(A/B)
904	REALIZACIONES	Nº de discapacitados e inmigrantes	nº	9,00	25,00	36,00
906	REALIZACIONES	Nº de mujeres beneficiarias	nº	168,00	140,00	120,00
959	RESULTADOS	Nº de empresas creadas que continúan activas a los doce meses	nº	21,00	31,00	67,74



ESTADO DE EJECUCIÓN A (31 de Diciembre de 2007)

MARCO PERMANENTE

PROGRAMA OPERATIVO: P.O. DE MELILLA

SUBVENCIÓN: Programa operativo solamente

FORMA DE INTERVENCIÓN: PROGRAMA OPERATIVO

EJE: 45 Participación de las mujeres en el mercado de trabajo.

MEDIDA: 18 Combatir la segregación horizontal y vertical así como la discriminación salarial y favorecer la conciliación de la vida familiar y laboral (FSE)

Código nacional: ME

Código comisión europea 2000.ES.16.1.PO.012

CÓDIGO	TIPO DE INDICADOR	DEFINICIÓN	MEDICIÓN	VALOR REALIZADO (A) 31/12/2007	VALOR PREVISTO (B)	%(A/B)
175	REALIZACIONES	Acciones	Nº	5,00	5,00	100,00



ESTADO DE EJECUCIÓN A (31 de Diciembre de 2007)

Informe de seguimiento por indicadores.

MARCO PERMANENTE

PROGRAMA OPERATIVO: P.O. DE MELILLA

SUBVENCIÓN: Programa operativo solamente

FORMA DE INTERVENCIÓN: PROGRAMA OPERATIVO

EJE: 5 Desarrollo local y urbano.

MEDIDA: 1 Rehabilitación y equipamiento de zonas urbanas (FEDER)

Código nacional: ME

Código comisión europea 2000.ES.16.1.PO.012

CÓDIGO	TIPO DE INDICADOR	DEFINICIÓN	MEDICIÓN	VALOR REALIZADO (A) 31/12/2007	VALOR PREVISTO (B)	%(A/B)
173	REALIZACIONES	Equipamientos de mobiliario urbano instalado	Nº	3,00	3,00	100,00
2	REALIZACIONES	Acondicionamiento (calles,carreteras,aceras etc.)	M2	5.973,34	4.000,00	149,33
90	REALIZACIONES	Espacios urbanos revalorizados	M2	16.459,74	15.000,00	109,73
633	RESULTADOS	Población beneficiada directamente	Nº	3.292,00	3.000,00	109,73
699	IMPACTOS	Empleo creado en fase de mantenimiento	Nº	2,00	3,00	66,67
769	IMPACTOS	Empleos creados en fase de construcción	Nº	23,00	14,00	164,29



ESTADO DE EJECUCIÓN A (31 de Diciembre de 2007)

Informe de seguimiento por indicadores.

MARCO PERMANENTE

PROGRAMA OPERATIVO: P.O. DE MELILLA

SUBVENCIÓN: Programa operativo solamente

Código nacional: ME

FORMA DE INTERVENCIÓN: PROGRAMA OPERATIVO

Código comisión europea 2000.ES.16.1.PO.012

EJE: 5 Desarrollo local y urbano.

MEDIDA: 10 Instalaciones deportivas y de ocio (FEDER)

CÓDIGO	TIPO DE INDICADOR	DEFINICIÓN	MEDICIÓN	VALOR REALIZADO (A) 31/12/2007	VALOR PREVISTO (B)	%(A/B)
181	REALIZACIONES	Areas recreativas creadas y/o conservadas	Nº	1,00	1,00	100,00
606	RESULTADOS	Usuarios al año de las infraestructuras financiadas	Nº	17.280,00	15.000,00	115,20
687	IMPACTOS	Incremento del nº de usuarios de las instalaciones	%	15,00	15,00	100,00
772	IMPACTOS	Empleos mantenidos	Nº	4,00	4,00	100,00



Informe de seguimiento por indicadores.

ESTADO DE EJECUCIÓN A (31 de Diciembre de 2007)

MARCO PERMANENTE

PROGRAMA OPERATIVO: P.O. DE MELILLA

SUBVENCIÓN: Programa operativo solamente

FORMA DE INTERVENCIÓN: PROGRAMA OPERATIVO

EJE: 5 Desarrollo local y urbano.

MEDIDA: 6 Apoyo a las iniciativas locales que contribuyan a la generación de empleo (FSE)

Código nacional: ME

Código comisión europea 2000.ES.16.1.PO.012

CÓDIGO	TIPO DE INDICADOR	DEFINICIÓN	MEDICIÓN	VALOR REALIZADO (A) 31/12/2007	VALOR PREVISTO (B)	%(A/B)
232	REALIZACIONES	Empresas beneficiarias (PYMES)	Nº	22,00	40,00	55,00
280	REALIZACIONES	Empresas beneficiarias	Nº	22,00	50,00	44,00
304	REALIZACIONES	Personas beneficiarias	Nº	119,00	165,00	72,12
904	REALIZACIONES	Nº de discapacitados e inmigrantes	nº	0,00	20,00	0,00
906	REALIZACIONES	Nº de mujeres beneficiarias	nº	69,00	70,00	98,57
954	RESULTADOS	Nº de personas ocupadas a los 6 meses	nº	111,00	125,00	88,80
959	RESULTADOS	Nº de empresas creadas que continúan activas a los doce meses	nº	2,00	30,00	6,67



ESTADO DE EJECUCIÓN A (31 de Diciembre de 2007)

Versión: 3.7

Informe de seguimiento por indicadores.

Pag 23 de 30

MARCO PERMANENTE

PROGRAMA OPERATIVO: P.O. DE MELILLA

Código nacional: ME

SUBVENCIÓN: Programa operativo solamente

Código comisión europea 2000.ES.16.1.PO.012

FORMA DE INTERVENCIÓN: PROGRAMA OPERATIVO

EJE: 5 Desarrollo local y urbano.

MEDIDA: 7 Infraestructuras turísticas y culturales (FEDER)

CÓDIGO	TIPO DE INDICADOR	DEFINICIÓN	MEDICIÓN	VALOR REALIZADO (A) 31/12/2007	VALOR PREVISTO (B)	%(A/B)
174	REALIZACIONES	Accesos a parajes turísticos creados	Nº	1,00	1,00	100,00
607	RESULTADOS	Visitantes al año	Nº	7.200,00	4.800,00	150,00
688	IMPACTOS	Incremento de turistas	%	0,60	2,00	30,00
768	IMPACTOS	Empleos creados	Nº	17,00	8,00	212,50
772	IMPACTOS	Empleos mantenidos	Nº	7,00	4,00	175,00



ESTADO DE EJECUCIÓN A (31 de Diciembre de 2007)

Informe de seguimiento por indicadores.

MARCO PERMANENTE

PROGRAMA OPERATIVO: P.O. DE MELILLA

Código nacional: ME

SUBVENCIÓN: Programa operativo solamente

Código comisión europea 2000.ES.16.1.PO.012

FORMA DE INTERVENCIÓN: PROGRAMA OPERATIVO

EJE: 5 Desarrollo local y urbano.

MEDIDA: 8 Conservación y rehabilitación del patrimonio histórico-artístico y cultural (FEDER)

CÓDIGO	TIPO DE INDICADOR	DEFINICIÓN	MEDICIÓN	VALOR REALIZADO (A) 31/12/2007	VALOR PREVISTO (B)	%(A/B)
177	REALIZACIONES	Actuaciones en edificios o monumentos	Nº	15,00	10,00	150,00
78	REALIZACIONES	Edificios rehabilitados y/o conservados	M2	3.314,00	2.400,00	138,08
607	RESULTADOS	Visitantes al año	Nº	19.345,00	14.000,00	138,18
688	IMPACTOS	Incremento de turistas	%	1,93	2,00	96,50
768	IMPACTOS	Empleos creados	Nº	5,00	5,00	100,00
772	IMPACTOS	Empleos mantenidos	Nº	3,00	4,00	75,00



ESTADO DE EJECUCIÓN A (31 de Diciembre de 2007)

MARCO PERMANENTE

PROGRAMA OPERATIVO: P.O. DE MELILLA

SUBVENCIÓN: Programa operativo solamente

FORMA DE INTERVENCIÓN: PROGRAMA OPERATIVO

EJE: 5 Desarrollo local y urbano.

MEDIDA: 9 Infraestructuras y equipamientos sociales y sanitarios (FEDER)

Código nacional: ME

Código comisión europea 2000.ES.16.1.PO.012

CÓDIGO	TIPO DE INDICADOR	DEFINICIÓN	MEDICIÓN	VALOR REALIZADO (A) 31/12/2007	VALOR PREVISTO (B)	%(A/B)
278	REALIZACIONES	Dotaciones de equipamiento sanitario	Nº	5,00	6,00	83,33
301	REALIZACIONES	Hospitales reformados	Nº	1,00	1,00	100,00
768	IMPACTOS	Empleos creados	Nº	3,00	3,00	100,00



ESTADO DE EJECUCIÓN A (31 de Diciembre de 2007)

Informe de seguimiento por indicadores.

MARCO PERMANENTE

PROGRAMA OPERATIVO: P.O. DE MELILLA

Código nacional: ME

SUBVENCIÓN: Programa operativo solamente

Código comisión europea 2000.ES.16.1.PO.012

FORMA DE INTERVENCIÓN: PROGRAMA OPERATIVO

EJE: 6 Redes de transporte y energía (Feder).

MEDIDA: 1 Carreteras y autovías (FEDER)

CÓDIGO	TIPO DE INDICADOR	DEFINICIÓN	MEDICIÓN	VALOR REALIZADO (A) 31/12/2007	VALOR PREVISTO (B)	%(A/B)
38	REALIZACIONES	Carretera acondicionada	Km	0,94	1,43	65,73
41	REALIZACIONES	Carretera nueva	Km	1,85	1,36	136,03
65	REALIZACIONES	Desdoblamiento	Km	0,61	0,61	100,00
7	REALIZACIONES	Actuaciones en medio urbano	Nº	10,00	6,00	166,67
527	RESULTADOS	Incremento tráfico pesado	veh./día	60,00	60,00	100,00
529	RESULTADOS	Incremento tráfico total	veh./día	1.100,00	1.000,00	110,00
663	RESULTADOS	Tiempo ahorrado por nº de usuarios	horas/año	2,00	30,00	6,67
696	IMPACTOS	Disminución del nº de accidentes al año	%	3,00	2,00	150,00
769	IMPACTOS	Empleos creados en fase de construcción	Nº	40,00	49,00	81,63



ESTADO DE EJECUCIÓN A (31 de Diciembre de 2007)

Versión: 3.7

Informe de seguimiento por indicadores.

Pag 27 de 30

MARCO PERMANENTE

PROGRAMA OPERATIVO: P.O. DE MELILLA

Código nacional: ME

SUBVENCIÓN: Programa operativo solamente

Código comisión europea 2000.ES.16.1.PO.012

FORMA DE INTERVENCIÓN: PROGRAMA OPERATIVO

EJE: 6 Redes de transporte y energía (Feder).

MEDIDA: 4 Puertos (FEDER)

CÓDIGO	TIPO DE INDICADOR	DEFINICIÓN	MEDICIÓN	VALOR REALIZADO (A) 31/12/2007	VALOR PREVISTO (B)	%(A/B)
443	REALIZACIONES	Urbanización o acondicionamiento de zona portuaria	M2	34.190,00	60.000,00	56,98
69	REALIZACIONES	Material de relleno.	M3	150.000,00	150.000,00	100,00
648	RESULTADOS	Puestos de atraque nuevos	Nº	2,00	2,00	100,00
699	IMPACTOS	Empleo creado en fase de mantenimiento	Nº	0,00	7,00	0,00
712	IMPACTOS	Empresas instaladas en la zona portuaria	Nº	0,00	10,00	0,00
769	IMPACTOS	Empleos creados en fase de construcción	Nº	287,00	365,00	78,63



ESTADO DE EJECUCIÓN A (31 de Diciembre de 2007)

Versión: 3.7

Informe de seguimiento por indicadores.

Pag 28 de 30

MARCO PERMANENTE

PROGRAMA OPERATIVO: P.O. DE MELILLA

Código nacional: ME

SUBVENCIÓN: Programa operativo solamente

Código comisión europea 2000.ES.16.1.PO.012

FORMA DE INTERVENCIÓN: PROGRAMA OPERATIVO

EJE: 6 Redes de transporte y energía (Feder).

MEDIDA: 5 Aeropuertos (FEDER)

CÓDIGO	TIPO DE INDICADOR	DEFINICIÓN	MEDICIÓN	VALOR REALIZADO (A) 31/12/2007	VALOR PREVISTO (B)	%(A/B)
1051	REALIZACIONES	Acciones en área de movimiento	Nº	13,00	10,00	130,00
1052	REALIZACIONES	Actuaciones en zona de pasajeros	Nº	6,00	6,00	100,00
1055	REALIZACIONES	Actuaciones en zona de servicios	Nº	4,00	4,00	100,00
1058	REALIZACIONES	Actuaciones en servicios en general	Nº	1,00	1,00	100,00
1059	REALIZACIONES	Actuaciones en mejorar la seguridad	Nº	1,00	1,00	100,00
201	REALIZACIONES	GASTOS ASOCIADOS A LAS MEDIDAS CORRECTORA DE OBRA	EUROS	503.756,21	489.015,00	103,01
459	RESULTADOS	Aumento de la capacidad del aeropuerto	Pasajeros/año	350.000,00	391.000,00	89,51
699	IMPACTOS	Empleo creado en fase de mantenimiento	Nº	0,00	3,00	0,00
741	IMPACTOS	Incremento del tráfico de pasajeros	%		20,00	0,00



ESTADO DE EJECUCIÓN A (31 de Diciembre de 2007)

Informe de seguimiento por indicadores.

MARCO PERMANENTE

PROGRAMA OPERATIVO: P.O. DE MELILLA

Código nacional: ME

SUBVENCIÓN: Programa operativo solamente

Código comisión europea 2000.ES.16.1.PO.012

FORMA DE INTERVENCIÓN: PROGRAMA OPERATIVO

EJE: 9 Asistencia técnica (Feder,Fse,Feoga-O,lfp).

MEDIDA: 1 Asistencia técnica FEDER

CÓDIGO	TIPO DE INDICADOR	DEFINICIÓN	MEDICIÓN	VALOR REALIZADO (A) 31/12/2007	VALOR PREVISTO (B)	%(A/B)
176	REALIZACIONES	Acciones publicitarias y de difusión	Nº	1,00	2,00	50,00
226	REALIZACIONES	Contratos de asistencia técnica a la gestión	Nº	5,00	10,00	50,00
268	REALIZACIONES	Publicaciones	Nº	0,00	1,00	0,00
299	REALIZACIONES	Evaluaciones realizadas	Nº	2,00	3,00	66,67
306	REALIZACIONES	Reuniones realizadas (seminarios, comités, etc)	Nº	3,00	3,00	100,00
476	RESULTADOS	Gastos asociados a las acciones publicitarias y de difusión	Euros	0,00	30.050,61	0,00



ESTADO DE EJECUCIÓN A (31 de Diciembre de 2007)

Versión: 3.7

Informe de seguimiento por indicadores.

Pag.30 de 30

MARCO PERMANENTE

PROGRAMA OPERATIVO: P.O. DE MELILLA

SUBVENCIÓN: Programa operativo solamente

Código nacional: ME

FORMA DE INTERVENCIÓN: PROGRAMA OPERATIVO

Código comisión europea 2000.ES.16.1.PO.012

EJE: 9 Asistencia técnica (Feder,Fse,Feoga-O,Ifop).

MEDIDA: 2 Asistencia técnica FSE

CÓDIGO	TIPO DE INDICADOR	DEFINICIÓN	MEDICIÓN	VALOR REALIZADO (A) 31/12/2007	VALOR PREVISTO (B)	%(A/B)
175	REALIZACIONES	Acciones	Nº	8,00	8,00	100,00

3. EJECUCIÓN FINANCIERA

3. EJECUCIÓN FINANCIERA

3.1. Cuadros de ejecución financiera

Los gastos que se incluyen en este informe son los disponibles a esta fecha en la aplicación Fondos 2000 del Ministerio de Economía y Hacienda, por lo que es posible que puedan verse modificados si con posterioridad se incorporan nuevos datos en la misma.

A continuación se incluyen los cuadros de ejecución financiera procedentes de dicha aplicación.

**Cuadro 10: Cuadro de financiación para el informe de ejecución anual / final, por eje prioritario y medida**

Referencia de la Comisión nº del P.O. correspondiente: ME

Título: P.O. DE MELILLA

Año: 2000

Versión: 3.7

Pag 2 de 41

(Euros)

Eje prioritario / medida	Total gasto subvencionable programado (1)	Total gasto subvencionable efectivamente pagado y certificado desde 01/01/2000 hasta 31/12/2000 (2)	% del gasto subvencionable (3=2/1)	Ámbito de intervención
Eje prioritario nº 1	510.860,00	219.988,48	43,06	16(43,06%)
Medida 1.1	510.860,00	219.988,48	43,06	
Eje prioritario nº 2	0,00	0,00		
Medida 2.7	0,00	0,00		
Eje prioritario nº 3	871.468,00	0,00		
Medida 3.1	300.506,00	0,00		
Medida 3.2	0,00	0,00		
Medida 3.4	420.709,00	0,00		
Medida 3.5	0,00	0,00		
Medida 3.6	150.253,00	0,00		
Eje prioritario nº 41	2.124.741,00	0,00		
Medida 41.1	2.124.741,00	0,00		
Eje prioritario nº 42	460.270,00	4.489,00	0,98	
Medida 42.6	208.290,00	0,00		
Medida 42.7	90.546,00	4.489,00	4,96	21(4,96%)
Medida 42.8	161.434,00	0,00		
Medida 42.9	0,00	0,00		
Eje prioritario nº 43	120.208,00	0,00		
Medida 43.2	60.107,00	0,00		
Medida 43.4	60.101,00	0,00		
Eje prioritario nº 44	293.056,00	469.611,12	160,25	
Medida 44.10	0,00	0,00		
Medida 44.11	293.056,00	469.611,12	160,25	22(160,25%)
Eje prioritario nº 45	78.133,00	0,00		
Medida 45.16	60.103,00	0,00		
Medida 45.17	18.030,00	0,00		
Medida 45.18	0,00	0,00		



Cuadro 10: Cuadro de financiación para el informe de ejecución anual / final, por eje prioritario y medida

Referencia de la Comisión nº del P.O. correspondiente: ME

Título: P.O. DE MELILLA

Año: 2000

Versión: 3.7

Pag 3 de 41

(Euros)

Eje prioritario / medida	Total gasto subvencionable programado (1)	Total gasto subvencionable efectivamente pagado y certificado desde 01/01/2000 hasta 31/12/2000 (2)	% del gasto subvencionable (3=2/1)	Ámbito de intervención
Eje prioritario nº 5	2.289.400,00	1.097.975,60	47,96	
Medida 5.1	751.265,00	181.068,69	24,10	352(24,1%)
Medida 5.6	90.152,00	0,00		
Medida 5.7	180.304,00	0,00		
Medida 5.8	601.012,00	735.275,72	122,34	354(122,34%)
Medida 5.9	666.667,00	181.631,19	27,24	36(27,24%)
Medida 5.10	0,00	0,00		
Eje prioritario nº 6	4.229.713,00	210.061,52	4,97	
Medida 6.1	1.502.440,00	210.061,52	13,98	312(13,98%)
Medida 6.4	2.181.818,00	0,00		
Medida 6.5	545.455,00	0,00		
Eje prioritario nº 9	120.203,00	0,00		
Medida 9.1	120.203,00	0,00		
Medida 9.2	0,00	0,00		
Total				
TOTAL CORRESPONDIENTE AL FEDER	10.056.233,00	1.528.025,60	15,19	
TOTAL CORRESPONDIENTE AL FSE	1.041.819,00	474.100,12	45,51	
TOTAL CORRESPONDIENTE AL FEOGA	0,00	0,00		
TOTAL CORRESPONDIENTE AL IFOP	0,00	0,00		
Eje prioritario / Ayuda transitoria				
Eje prioritario nº 1	510.860,00	219.988,48	43,06	
Zonas beneficiarias de ayuda transitoria	0,00	0,00		
Zonas no beneficiarias de ayuda transitoria	510.860,00	219.988,48	43,06	

**Cuadro 10: Cuadro de financiación para el informe de ejecución anual / final, por eje prioritario y medida**

Referencia de la Comisión nº del P.O. correspondiente: ME

Título: P.O. DE MELILLA

Año: 2000

Versión: 3.7

Pag 4 de 41

(Euros)

Eje prioritario / medida	Total gasto subvencionable programado (1)	Total gasto subvencionable efectivamente pagado y certificado desde 01/01/2000 hasta 31/12/2000 (2)	% del gasto subvencionable (3=2/1)	Ámbito de intervención
Eje prioritario / Ayuda transitoria				
Eje prioritario nº 2 Zonas beneficiarias de ayuda transitoria Zonas no beneficiarias de ayuda transitoria	0,00 0,00 0,00	0,00 0,00 0,00		
Eje prioritario nº 3 Zonas beneficiarias de ayuda transitoria Zonas no beneficiarias de ayuda transitoria	871.468,00 0,00 871.468,00	0,00 0,00 0,00		
Eje prioritario nº 41 Zonas beneficiarias de ayuda transitoria Zonas no beneficiarias de ayuda transitoria	2.124.741,00 0,00 2.124.741,00	0,00 0,00 0,00		
Eje prioritario nº 42 Zonas beneficiarias de ayuda transitoria Zonas no beneficiarias de ayuda transitoria	460.270,00 0,00 460.270,00	4.489,00 0,00 4.489,00	0,98 0,98	
Eje prioritario nº 43 Zonas beneficiarias de ayuda transitoria Zonas no beneficiarias de ayuda transitoria	120.208,00 0,00 120.208,00	0,00 0,00 0,00		
Eje prioritario nº 44 Zonas beneficiarias de ayuda transitoria Zonas no beneficiarias de ayuda transitoria	293.056,00 0,00 293.056,00	469.611,12 0,00 469.611,12	160,25 160,25	

**Cuadro 10: Cuadro de financiación para el informe de ejecución anual / final, por eje prioritario y medida**

Referencia de la Comisión nº del P.O. correspondiente: ME

Título: P.O. DE MELILLA

Año: 2000

Versión: 3.7

Pag 5 de 41

(Euros)

Eje prioritario / medida	Total gasto subvencionable programado (1)	Total gasto subvencionable efectivamente pagado y certificado desde 01/01/2000 hasta 31/12/2000 (2)	% del gasto subvencionable (3=2/1)	Ámbito de intervención
Eje prioritario / Ayuda transitoria				
Eje prioritario nº 45	78.133,00	0,00		
Zonas beneficiarias de ayuda transitoria	0,00	0,00		
Zonas no beneficiarias de ayuda transitoria	78.133,00	0,00		
Eje prioritario nº 5	2.289.400,00	1.097.975,60	47,96	
Zonas beneficiarias de ayuda transitoria	0,00	0,00		
Zonas no beneficiarias de ayuda transitoria	2.289.400,00	1.097.975,60	47,96	
Eje prioritario nº 6	4.229.713,00	210.061,52	4,97	
Zonas beneficiarias de ayuda transitoria	0,00	0,00		
Zonas no beneficiarias de ayuda transitoria	4.229.713,00	210.061,52	4,97	
Eje prioritario nº 9	120.203,00	0,00		
Zonas beneficiarias de ayuda transitoria	0,00	0,00		
Zonas no beneficiarias de ayuda transitoria	120.203,00	0,00		
TOTAL	11.098.052,00	2.002.125,72	18,04	

**Cuadro 10: Cuadro de financiación para el informe de ejecución anual / final, por eje prioritario y medida**

Referencia de la Comisión nº del P.O. correspondiente: ME

Título: P.O. DE MELILLA

Año: 2001

Versión: 3.7

Pag 6 de 41

(Euros)

Eje prioritario / medida	Total gasto subvencionable programado (1)	Total gasto subvencionable efectivamente pagado y certificado desde 01/01/2001 hasta 31/12/2001 (2)	% del gasto subvencionable (3=2/1)	Ámbito de intervención
Eje prioritario nº 1	781.316,00	271.548,95	34,76	
Medida 1.1	781.316,00	271.548,95	34,76	16(34,76%)
Eje prioritario nº 2	150.253,00	33.957,18	22,60	
Medida 2.7	150.253,00	33.957,18	22,60	321(22,6%)
Eje prioritario nº 3	2.404.049,00	0,00		
Medida 3.1	601.011,00	0,00		
Medida 3.2	300.507,00	0,00		
Medida 3.4	901.519,00	0,00		
Medida 3.5	0,00	0,00		
Medida 3.6	601.012,00	0,00		
Eje prioritario nº 41	752.426,00	259.804,16	34,53	
Medida 41.1	752.426,00	259.804,16	34,53	36(34,53%)
Eje prioritario nº 42	1.189.221,00	666.724,42	56,06	
Medida 42.6	222.374,00	106.323,30	47,81	21(47,81%)
Medida 42.7	487.432,00	306.394,64	62,86	21(62,86%)
Medida 42.8	405.894,00	254.006,48	62,58	21(62,58%)
Medida 42.9	73.521,00	0,00		
Eje prioritario nº 43	300.502,00	26.754,17	8,90	
Medida 43.2	150.249,00	15.111,86	10,06	24(10,06%)
Medida 43.4	150.253,00	11.642,31	7,75	24(7,75%)
Eje prioritario nº 44	589.873,00	1.009.027,36	171,06	
Medida 44.10	223.840,00	51.871,44	23,17	22(23,17%)
Medida 44.11	366.033,00	957.155,92	261,49	22(261,49%)
Eje prioritario nº 45	228.385,00	167.633,16	73,40	
Medida 45.16	111.821,00	165.379,67	147,90	25(147,9%)
Medida 45.17	31.275,00	0,00		
Medida 45.18	85.289,00	2.253,49	2,64	25(2,64%)



Cuadro 10: Cuadro de financiación para el informe de ejecución anual / final, por eje prioritario y medida

Referencia de la Comisión nº del P.O. correspondiente: ME

Título: P.O. DE MELILLA

Año: 2001

Versión: 3.7

Pag 7 de 41

(Euros)

Eje prioritario / medida	Total gasto subvencionable programado (1)	Total gasto subvencionable efectivamente pagado y certificado desde 01/01/2001 hasta 31/12/2001 (2)	% del gasto subvencionable (3=2/1)	Ámbito de intervención
Eje prioritario nº 5	2.845.752,00	1.787.674,76	62,82	
Medida 5.1	901.519,00	79.627,78	8,83	352(8,83%)
Medida 5.6	210.355,00	0,00		
Medida 5.7	450.759,00	0,00		
Medida 5.8	601.012,00	929.166,02	154,60	354(154,6%)
Medida 5.9	682.107,00	778.880,96	114,19	36(114,19%)
Medida 5.10	0,00	0,00		
Eje prioritario nº 6	3.085.786,00	5.166.367,01	167,42	
Medida 6.1	801.017,00	1.713.693,82	213,94	312(84,1%), 3122(129,84%)
Medida 6.4	1.660.951,00	2.283.295,39	137,47	315(137,47%)
Medida 6.5	623.818,00	1.169.377,80	187,45	314(187,45%)
Eje prioritario nº 9	198.333,00	11.118,72	5,61	
Medida 9.1	150.253,00	0,00		
Medida 9.2	48.080,00	11.118,72	23,13	41(23,13%)
Total				
TOTAL CORRESPONDIENTE AL FEDER	9.959.480,00	7.519.352,06	75,50	
TOTAL CORRESPONDIENTE AL FSE	2.566.416,00	1.881.257,83	73,30	
TOTAL CORRESPONDIENTE AL FEOGA	0,00	0,00		
TOTAL CORRESPONDIENTE AL IFOP	0,00	0,00		
Eje prioritario / Ayuda transitoria				
Eje prioritario nº 1	781.316,00	271.548,95	34,76	
Zonas beneficiarias de ayuda transitoria	0,00	0,00		
Zonas no beneficiarias de ayuda transitoria	781.316,00	271.548,95	34,76	

**Cuadro 10: Cuadro de financiación para el informe de ejecución anual / final, por eje prioritario y medida**

Referencia de la Comisión nº del P.O. correspondiente: ME

Título: P.O. DE MELILLA

Año: 2001

Versión: 3.7

Pag 8 de 41

(Euros)

Eje prioritario / medida	Total gasto subvencionable programado (1)	Total gasto subvencionable efectivamente pagado y certificado desde 01/01/2001 hasta 31/12/2001 (2)	% del gasto subvencionable (3=2/1)	Ámbito de intervención
Eje prioritario / Ayuda transitoria				
Eje prioritario nº 2	150.253,00	33.957,18	22,60	
Zonas beneficiarias de ayuda transitoria	0,00	0,00		
Zonas no beneficiarias de ayuda transitoria	150.253,00	33.957,18	22,60	
Eje prioritario nº 3	2.404.049,00	0,00		
Zonas beneficiarias de ayuda transitoria	0,00	0,00		
Zonas no beneficiarias de ayuda transitoria	2.404.049,00	0,00		
Eje prioritario nº 41	752.426,00	259.804,16	34,53	
Zonas beneficiarias de ayuda transitoria	0,00	0,00		
Zonas no beneficiarias de ayuda transitoria	752.426,00	259.804,16	34,53	
Eje prioritario nº 42	1.189.221,00	666.724,42	56,06	
Zonas beneficiarias de ayuda transitoria	0,00	0,00		
Zonas no beneficiarias de ayuda transitoria	1.189.221,00	666.724,42	56,06	
Eje prioritario nº 43	300.502,00	26.754,17	8,90	
Zonas beneficiarias de ayuda transitoria	0,00	0,00		
Zonas no beneficiarias de ayuda transitoria	300.502,00	26.754,17	8,90	
Eje prioritario nº 44	589.873,00	1.009.027,36	171,06	
Zonas beneficiarias de ayuda transitoria	0,00	0,00		
Zonas no beneficiarias de ayuda transitoria	589.873,00	1.009.027,36	171,06	

**Cuadro 10: Cuadro de financiación para el informe de ejecución anual / final, por eje prioritario y medida**

Referencia de la Comisión nº del P.O. correspondiente: ME

Título: P.O. DE MELILLA

Año: 2001

Versión: 3.7

Pag 9 de 41

(Euros)

Eje prioritario / medida	Total gasto subvencionable programado (1)	Total gasto subvencionable efectivamente pagado y certificado desde 01/01/2001 hasta 31/12/2001 (2)	% del gasto subvencionable (3=2/1)	Ámbito de intervención
Eje prioritario / Ayuda transitoria				
Eje prioritario nº 45	228.385,00	167.633,16	73,40	
Zonas beneficiarias de ayuda transitoria	0,00	0,00		
Zonas no beneficiarias de ayuda transitoria	228.385,00	167.633,16	73,40	
Eje prioritario nº 5	2.845.752,00	1.787.674,76	62,82	
Zonas beneficiarias de ayuda transitoria	0,00	0,00		
Zonas no beneficiarias de ayuda transitoria	2.845.752,00	1.787.674,76	62,82	
Eje prioritario nº 6	3.085.786,00	5.166.367,01	167,42	
Zonas beneficiarias de ayuda transitoria	0,00	0,00		
Zonas no beneficiarias de ayuda transitoria	3.085.786,00	5.166.367,01	167,42	
Eje prioritario nº 9	198.333,00	11.118,72	5,61	
Zonas beneficiarias de ayuda transitoria	0,00	0,00		
Zonas no beneficiarias de ayuda transitoria	198.333,00	11.118,72	5,61	
TOTAL	12.525.896,00	9.400.609,89	75,05	



Cuadro 10: Cuadro de financiación para el informe de ejecución anual / final, por eje prioritario y medida

Referencia de la Comisión nº del P.O. correspondiente: ME

Título: P.O. DE MELILLA

Año: 2002

Versión: 3.7

Pag 10 de 41

(Euros)

Eje prioritario / medida	Total gasto subvencionable programado (1)	Total gasto subvencionable efectivamente pagado y certificado desde 01/01/2002 hasta 31/12/2002 (2)	% del gasto subvencionable (3=2/1)	Ámbito de intervención
Eje prioritario nº 1	781.539,00	835.785,53	106,94	
Medida 1.1	781.539,00	835.785,53	106,94	16(106,94%)
Eje prioritario nº 2	150.253,00	146.340,84	97,40	
Medida 2.7	150.253,00	146.340,84	97,40	321(97,4%)
Eje prioritario nº 3	1.718.605,00	1.849.051,83	107,59	
Medida 3.1	601.014,00	19.218,78	3,20	344(3,2%)
Medida 3.2	450.759,00	281.301,22	62,41	344(62,41%)
Medida 3.4	297.541,00	424.238,79	142,58	343(142,58%)
Medida 3.5	0,00	0,00		
Medida 3.6	369.291,00	1.124.293,04	304,45	353(304,45%)
Eje prioritario nº 41	767.014,00	1.206.399,89	157,29	
Medida 41.1	767.014,00	1.206.399,89	157,29	36(157,29%)
Eje prioritario nº 42	1.181.105,00	695.849,18	58,92	
Medida 42.6	222.373,00	285.563,72	128,42	21(128,42%)
Medida 42.7	476.532,00	140.808,43	29,55	21(29,55%)
Medida 42.8	408.689,00	249.440,26	61,03	21(61,03%)
Medida 42.9	73.511,00	20.036,77	27,26	21(27,26%)
Eje prioritario nº 43	84.140,00	43.789,94	52,04	
Medida 43.2	42.069,00	11.227,39	26,69	24(26,69%)
Medida 43.4	42.071,00	32.562,55	77,40	24(77,4%)
Eje prioritario nº 44	506.793,00	998.640,21	197,05	
Medida 44.10	106.839,00	165.401,47	154,81	22(154,81%)
Medida 44.11	399.954,00	833.238,74	208,33	22(208,33%)
Eje prioritario nº 45	228.385,00	349.583,08	153,07	
Medida 45.16	111.825,00	150.303,85	134,41	25(134,41%)
Medida 45.17	31.271,00	88.043,61	281,55	25(281,55%)
Medida 45.18	85.289,00	111.235,62	130,42	25(130,42%)



Cuadro 10: Cuadro de financiación para el informe de ejecución anual / final, por eje prioritario y medida

Referencia de la Comisión nº del P.O. correspondiente: ME

Título: P.O. DE MELILLA

Año: 2002

Versión: 3.7

Pag 11 de 41

(Euros)

Eje prioritario / medida	Total gasto subvencionable programado (1)	Total gasto subvencionable efectivamente pagado y certificado desde 01/01/2002 hasta 31/12/2002 (2)	% del gasto subvencionable (3=2/1)	Ámbito de intervención
Eje prioritario nº 5	4.119.236,00	981.410,44	23,83	
Medida 5.1	939.148,00	0,00		
Medida 5.6	180.304,00	9.600,00	5,32	24(5,32%)
Medida 5.7	748.812,00	0,00		
Medida 5.8	1.103.188,00	596.528,34	54,07	354(54,07%)
Medida 5.9	884.907,00	351.977,99	39,78	36(39,78%)
Medida 5.10	262.877,00	23.304,11	8,87	36(8,87%)
Eje prioritario nº 6	2.644.455,00	5.559.616,83	210,24	
Medida 6.1	1.255.484,00	1.322.341,97	105,33	312(25,47%), 3122(79,86%)
Medida 6.4	1.296.244,00	3.470.766,95	267,76	315(267,76%)
Medida 6.5	92.727,00	766.507,91	826,63	314(826,63%)
Eje prioritario nº 9	108.181,00	305.106,77	282,03	
Medida 9.1	90.151,00	154.676,25	171,57	41(65,66%), 411(92,6%), 414(13,31%)
Medida 9.2	18.030,00	150.430,52	834,33	41(834,33%)
Total				
TOTAL CORRESPONDIENTE AL FEDER	10.090.949,00	10.723.681,61	106,27	
TOTAL CORRESPONDIENTE AL FSE	2.198.757,00	2.247.892,93	102,23	
TOTAL CORRESPONDIENTE AL FEOGA	0,00	0,00		
TOTAL CORRESPONDIENTE AL IFOP	0,00	0,00		
Eje prioritario / Ayuda transitoria				
Eje prioritario nº 1	781.539,00	835.785,53	106,94	
Zonas beneficiarias de ayuda transitoria	0,00	0,00		
Zonas no beneficiarias de ayuda transitoria	781.539,00	835.785,53	106,94	

**Cuadro 10: Cuadro de financiación para el informe de ejecución anual / final, por eje prioritario y medida**

Referencia de la Comisión nº del P.O. correspondiente: ME

Título: P.O. DE MELILLA

Año: 2002

Versión: 3.7

Pag 12 de 41

(Euros)

Eje prioritario / medida	Total gasto subvencionable programado (1)	Total gasto subvencionable efectivamente pagado y certificado desde 01/01/2002 hasta 31/12/2002 (2)	% del gasto subvencionable (3=2/1)	Ámbito de intervención
Eje prioritario / Ayuda transitoria				
Eje prioritario nº 2	150.253,00	146.340,84	97,40	
Zonas beneficiarias de ayuda transitoria	0,00	0,00		
Zonas no beneficiarias de ayuda transitoria	150.253,00	146.340,84	97,40	
Eje prioritario nº 3	1.718.605,00	1.849.051,83	107,59	
Zonas beneficiarias de ayuda transitoria	0,00	0,00		
Zonas no beneficiarias de ayuda transitoria	1.718.605,00	1.849.051,83	107,59	
Eje prioritario nº 41	767.014,00	1.206.399,89	157,29	
Zonas beneficiarias de ayuda transitoria	0,00	0,00		
Zonas no beneficiarias de ayuda transitoria	767.014,00	1.206.399,89	157,29	
Eje prioritario nº 42	1.181.105,00	695.849,18	58,92	
Zonas beneficiarias de ayuda transitoria	0,00	0,00		
Zonas no beneficiarias de ayuda transitoria	1.181.105,00	695.849,18	58,92	
Eje prioritario nº 43	84.140,00	43.789,94	52,04	
Zonas beneficiarias de ayuda transitoria	0,00	0,00		
Zonas no beneficiarias de ayuda transitoria	84.140,00	43.789,94	52,04	
Eje prioritario nº 44	506.793,00	998.640,21	197,05	
Zonas beneficiarias de ayuda transitoria	0,00	0,00		
Zonas no beneficiarias de ayuda transitoria	506.793,00	998.640,21	197,05	



Cuadro 10: Cuadro de financiación para el informe de ejecución anual / final, por eje prioritario y medida

Referencia de la Comisión nº del P.O. correspondiente: ME

Título: P.O. DE MELILLA

Año: 2002

Versión: 3.7

Pag 13 de 41

(Euros)

Eje prioritario / medida	Total gasto subvencionable programado (1)	Total gasto subvencionable efectivamente pagado y certificado desde 01/01/2002 hasta 31/12/2002 (2)	% del gasto subvencionable (3=2/1)	Ámbito de intervención
Eje prioritario / Ayuda transitoria				
Eje prioritario nº 45	228.385,00	349.583,08	153,07	
Zonas beneficiarias de ayuda transitoria	0,00	0,00		
Zonas no beneficiarias de ayuda transitoria	228.385,00	349.583,08	153,07	
Eje prioritario nº 5	4.119.236,00	981.410,44	23,83	
Zonas beneficiarias de ayuda transitoria	0,00	0,00		
Zonas no beneficiarias de ayuda transitoria	4.119.236,00	981.410,44	23,83	
Eje prioritario nº 6	2.644.455,00	5.559.616,83	210,24	
Zonas beneficiarias de ayuda transitoria	0,00	0,00		
Zonas no beneficiarias de ayuda transitoria	2.644.455,00	5.559.616,83	210,24	
Eje prioritario nº 9	108.181,00	305.106,77	282,03	
Zonas beneficiarias de ayuda transitoria	0,00	0,00		
Zonas no beneficiarias de ayuda transitoria	108.181,00	305.106,77	282,03	
TOTAL	12.289.706,00	12.971.574,54	105,55	



Cuadro 10: Cuadro de financiación para el informe de ejecución anual / final, por eje prioritario y medida

Referencia de la Comisión nº del P.O. correspondiente: ME

Título: P.O. DE MELILLA

Año: 2003

Versión: 3.7

Pag 14 de 41

(Euros)

Eje prioritario / medida	Total gasto subvencionable programado (1)	Total gasto subvencionable efectivamente pagado y certificado desde 01/01/2003 hasta 31/12/2003 (2)	% del gasto subvencionable (3=2/1)	Ámbito de intervención
Eje prioritario nº 1	781.316,00	308.278,99	39,46	16(39,46%)
Medida 1.1	781.316,00	308.278,99	39,46	
Eje prioritario nº 2	150.253,00	85.274,25	56,75	321(56,75%)
Medida 2.7	150.253,00	85.274,25	56,75	
Eje prioritario nº 3	1.867.759,00	1.525.340,93	81,67	34(69,48%), 344(34,91%)
Medida 3.1	601.011,00	627.408,06	104,39	344(28,35%)
Medida 3.2	300.507,00	85.200,22	28,35	
Medida 3.4	914.773,00	0,00		
Medida 3.5	0,00	0,00		
Medida 3.6	51.468,00	812.732,65	1.579,10	353(1579,1%)
Eje prioritario nº 41	782.156,00	1.335.357,36	170,73	36(170,73%)
Medida 41.1	782.156,00	1.335.357,36	170,73	
Eje prioritario nº 42	1.181.105,00	1.081.080,57	91,53	21(71,55%)
Medida 42.6	222.373,00	159.113,90	71,55	21(92,1%)
Medida 42.7	476.511,00	438.859,30	92,10	21(80,94%)
Medida 42.8	408.689,00	330.812,38	80,94	21(207,11%)
Medida 42.9	73.532,00	152.294,99	207,11	
Eje prioritario nº 43	84.142,00	85.262,35	101,33	24(134,49%)
Medida 43.2	42.071,00	56.580,93	134,49	24(68,17%)
Medida 43.4	42.071,00	28.681,42	68,17	
Eje prioritario nº 44	465.252,00	423.186,61	90,96	22(6986,64%)
Medida 44.10	3.000,00	209.599,15	6.986,64	22(46,21%)
Medida 44.11	462.252,00	213.587,46	46,21	
Eje prioritario nº 45	228.386,00	337.731,69	147,88	25(110,35%)
Medida 45.16	59.169,00	65.295,73	110,35	25(176,46%)
Medida 45.17	83.928,00	148.097,70	176,46	25(145,78%)
Medida 45.18	85.289,00	124.338,26	145,78	



Cuadro 10: Cuadro de financiación para el informe de ejecución anual / final, por eje prioritario y medida

Referencia de la Comisión nº del P.O. correspondiente: ME

Título: P.O. DE MELILLA

Año: 2003

Versión: 3.7

Pag 15 de 41

(Euros)

Eje prioritario / medida	Total gasto subvencionable programado (1)	Total gasto subvencionable efectivamente pagado y certificado desde 01/01/2003 hasta 31/12/2003 (2)	% del gasto subvencionable (3=2/1)	Ámbito de intervención
Eje prioritario nº 5	3.730.680,00	2.185.406,22	58,58	
Medida 5.1	871.468,00	136.709,07	15,69	352(15,69%)
Medida 5.6	150.253,00	132.400,00	88,12	24(88,12%)
Medida 5.7	901.519,00	0,00		
Medida 5.8	880.483,00	683.205,07	77,59	354(77,59%)
Medida 5.9	596.400,00	794.153,06	133,16	36(133,16%)
Medida 5.10	330.557,00	438.939,02	132,79	36(132,79%)
Eje prioritario nº 6	3.178.042,00	2.133.722,39	67,14	
Medida 6.1	1.091.378,00	618.140,37	56,64	312(11,99%), 3122(44,65%)
Medida 6.4	1.995.755,00	1.494.283,99	74,87	315(74,87%)
Medida 6.5	90.909,00	21.298,03	23,43	314(23,43%)
Eje prioritario nº 9	96.162,00	132.363,82	137,65	
Medida 9.1	60.101,00	113.613,82	189,04	41(120,84%), 411(68,2%)
Medida 9.2	36.061,00	18.750,00	52,00	41(52%)
Total				
TOTAL CORRESPONDIENTE AL FEDER	10.400.054,00	7.554.593,96	72,64	
TOTAL CORRESPONDIENTE AL FSE	2.145.199,00	2.078.411,22	96,89	
TOTAL CORRESPONDIENTE AL FEOGA	0,00	0,00		
TOTAL CORRESPONDIENTE AL IFOP	0,00	0,00		
Eje prioritario / Ayuda transitoria				
Eje prioritario nº 1	781.316,00	308.278,99	39,46	
Zonas beneficiarias de ayuda transitoria	0,00	0,00		
Zonas no beneficiarias de ayuda transitoria	781.316,00	308.278,99	39,46	

**Cuadro 10: Cuadro de financiación para el informe de ejecución anual / final, por eje prioritario y medida**

Referencia de la Comisión nº del P.O. correspondiente: ME

Título: P.O. DE MELILLA

Año: 2003

Versión: 3.7

Pag 16 de 41

(Euros)

Eje prioritario / medida	Total gasto subvencionable programado (1)	Total gasto subvencionable efectivamente pagado y certificado desde 01/01/2003 hasta 31/12/2003 (2)	% del gasto subvencionable (3=2/1)	Ámbito de intervención
Eje prioritario / Ayuda transitoria				
Eje prioritario nº 2	150.253,00	85.274,25	56,75	
Zonas beneficiarias de ayuda transitoria	0,00	0,00		
Zonas no beneficiarias de ayuda transitoria	150.253,00	85.274,25	56,75	
Eje prioritario nº 3	1.867.759,00	1.525.340,93	81,67	
Zonas beneficiarias de ayuda transitoria	0,00	0,00		
Zonas no beneficiarias de ayuda transitoria	1.867.759,00	1.525.340,93	81,67	
Eje prioritario nº 41	782.156,00	1.335.357,36	170,73	
Zonas beneficiarias de ayuda transitoria	0,00	0,00		
Zonas no beneficiarias de ayuda transitoria	782.156,00	1.335.357,36	170,73	
Eje prioritario nº 42	1.181.105,00	1.081.080,57	91,53	
Zonas beneficiarias de ayuda transitoria	0,00	0,00		
Zonas no beneficiarias de ayuda transitoria	1.181.105,00	1.081.080,57	91,53	
Eje prioritario nº 43	84.142,00	85.262,35	101,33	
Zonas beneficiarias de ayuda transitoria	0,00	0,00		
Zonas no beneficiarias de ayuda transitoria	84.142,00	85.262,35	101,33	
Eje prioritario nº 44	465.252,00	423.186,61	90,96	
Zonas beneficiarias de ayuda transitoria	0,00	0,00		
Zonas no beneficiarias de ayuda transitoria	465.252,00	423.186,61	90,96	

**Cuadro 10: Cuadro de financiación para el informe de ejecución anual / final, por eje prioritario y medida**

Referencia de la Comisión nº del P.O. correspondiente: ME

Título: P.O. DE MELILLA

Año: 2003

Versión: 3.7

Pag 17 de 41

(Euros)

Eje prioritario / medida	Total gasto subvencionable programado (1)	Total gasto subvencionable efectivamente pagado y certificado desde 01/01/2003 hasta 31/12/2003 (2)	% del gasto subvencionable (3=2/1)	Ámbito de intervención
Eje prioritario / Ayuda transitoria				
Eje prioritario nº 45	228.386,00	337.731,69	147,88	
Zonas beneficiarias de ayuda transitoria	0,00	0,00		
Zonas no beneficiarias de ayuda transitoria	228.386,00	337.731,69	147,88	
Eje prioritario nº 5	3.730.680,00	2.185.406,22	58,58	
Zonas beneficiarias de ayuda transitoria	0,00	0,00		
Zonas no beneficiarias de ayuda transitoria	3.730.680,00	2.185.406,22	58,58	
Eje prioritario nº 6	3.178.042,00	2.133.722,39	67,14	
Zonas beneficiarias de ayuda transitoria	0,00	0,00		
Zonas no beneficiarias de ayuda transitoria	3.178.042,00	2.133.722,39	67,14	
Eje prioritario nº 9	96.162,00	132.363,82	137,65	
Zonas beneficiarias de ayuda transitoria	0,00	0,00		
Zonas no beneficiarias de ayuda transitoria	96.162,00	132.363,82	137,65	
TOTAL	12.545.253,00	9.633.005,18	76,79	



Cuadro 10: Cuadro de financiación para el informe de ejecución anual / final, por eje prioritario y medida

Referencia de la Comisión nº del P.O. correspondiente: ME

Título: P.O. DE MELILLA

Año: 2004

Versión: 3.7

Pag 18 de 41

(Euros)

Eje prioritario / medida	Total gasto subvencionable programado (1)	Total gasto subvencionable efectivamente pagado y certificado desde 01/01/2004 hasta 31/12/2004 (2)	% del gasto subvencionable (3=2/1)	Ámbito de intervención
Eje prioritario nº 1	970.527,00	244.343,62	25,18	16(25,18%)
Medida 1.1	970.527,00	244.343,62	25,18	
Eje prioritario nº 2	66.667,00	86.604,00	129,91	323(129,91%)
Medida 2.7	66.667,00	86.604,00	129,91	
Eje prioritario nº 3	2.476.618,00	2.651.623,40	107,07	34(123,34%), 344(2,13%)
Medida 3.1	601.011,00	754.070,58	125,47	34(110,07%), 344(127,74%)
Medida 3.2	150.253,00	357.314,94	237,81	
Medida 3.4	1.695.354,00	0,00		353
Medida 3.5	0,00	1.266.483,58		353(912,51%)
Medida 3.6	30.000,00	273.754,30	912,51	
Eje prioritario nº 41	81.006,00	0,00		
Medida 41.1	81.006,00	0,00		
Eje prioritario nº 42	1.181.105,00	1.154.597,82	97,76	21(101,12%)
Medida 42.6	222.373,00	224.855,09	101,12	21(107%)
Medida 42.7	476.532,00	509.905,50	107,00	21(68,7%)
Medida 42.8	408.689,00	280.764,80	68,70	21(189,19%)
Medida 42.9	73.511,00	139.072,43	189,19	
Eje prioritario nº 43	84.142,00	55.014,92	65,38	24(94,48%)
Medida 43.2	42.071,00	39.750,58	94,48	24(36,28%)
Medida 43.4	42.071,00	15.264,34	36,28	
Eje prioritario nº 44	465.252,00	159.044,75	34,18	22(447,14%)
Medida 44.10	35.569,00	159.044,75	447,14	
Medida 44.11	429.683,00	0,00		
Eje prioritario nº 45	362.093,00	259.600,58	71,69	25(100,48%)
Medida 45.16	59.168,00	59.452,78	100,48	25(30,19%)
Medida 45.17	217.636,00	65.704,43	30,19	25(157,63%)
Medida 45.18	85.289,00	134.443,37	157,63	



Cuadro 10: Cuadro de financiación para el informe de ejecución anual / final, por eje prioritario y medida

Referencia de la Comisión nº del P.O. correspondiente: ME

Título: P.O. DE MELILLA

Año: 2004

Versión: 3.7

Pag 19 de 41

(Euros)

Eje prioritario / medida	Total gasto subvencionable programado (1)	Total gasto subvencionable efectivamente pagado y certificado desde 01/01/2004 hasta 31/12/2004 (2)	% del gasto subvencionable (3=2/1)	Ámbito de intervención
Eje prioritario nº 5	2.844.744,00	2.879.572,95	101,22	
Medida 5.1	899.949,00	394.088,67	43,79	352(43,79%)
Medida 5.6	120.201,00	30.000,00	24,96	24(24,96%)
Medida 5.7	0,00	0,00		
Medida 5.8	940.585,00	60.203,34	6,40	354(6,4%)
Medida 5.9	702.137,00	2.395.280,94	341,14	36(341,14%)
Medida 5.10	181.872,00	0,00		
Eje prioritario nº 6	4.478.863,00	8.149.040,07	181,94	
Medida 6.1	851.771,00	1.097.170,67	128,81	3122(128,81%)
Medida 6.4	2.377.527,00	450.353,85	18,94	315(18,94%)
Medida 6.5	1.249.565,00	6.601.515,55	528,31	314(528,31%)
Eje prioritario nº 9	128.131,00	193.379,94	150,92	
Medida 9.1	60.101,00	79.143,32	131,68	41(131,68%)
Medida 9.2	68.030,00	114.236,62	167,92	41(167,92%)
Total				
TOTAL CORRESPONDIENTE AL FEDER	10.858.325,00	14.060.327,36	129,49	
TOTAL CORRESPONDIENTE AL FSE	2.280.823,00	1.772.494,69	77,71	
TOTAL CORRESPONDIENTE AL FEOGA	0,00	0,00		
TOTAL CORRESPONDIENTE AL IFOP	0,00	0,00		
Eje prioritario / Ayuda transitoria				
Eje prioritario nº 1	970.527,00	244.343,62	25,18	
Zonas beneficiarias de ayuda transitoria	0,00	0,00		
Zonas no beneficiarias de ayuda transitoria	970.527,00	244.343,62	25,18	

**Cuadro 10: Cuadro de financiación para el informe de ejecución anual / final, por eje prioritario y medida**

Referencia de la Comisión nº del P.O. correspondiente: ME

Título: P.O. DE MELILLA

Año: 2004

Versión: 3.7

Pag 20 de 41

(Euros)

Eje prioritario / medida	Total gasto subvencionable programado (1)	Total gasto subvencionable efectivamente pagado y certificado desde 01/01/2004 hasta 31/12/2004 (2)	% del gasto subvencionable (3=2/1)	Ámbito de intervención
Eje prioritario / Ayuda transitoria				
Eje prioritario nº 2	66.667,00	86.604,00	129,91	
Zonas beneficiarias de ayuda transitoria	0,00	0,00		
Zonas no beneficiarias de ayuda transitoria	66.667,00	86.604,00	129,91	
Eje prioritario nº 3	2.476.618,00	2.651.623,40	107,07	
Zonas beneficiarias de ayuda transitoria	0,00	0,00		
Zonas no beneficiarias de ayuda transitoria	2.476.618,00	2.651.623,40	107,07	
Eje prioritario nº 41	81.006,00	0,00		
Zonas beneficiarias de ayuda transitoria	0,00	0,00		
Zonas no beneficiarias de ayuda transitoria	81.006,00	0,00		
Eje prioritario nº 42	1.181.105,00	1.154.597,82	97,76	
Zonas beneficiarias de ayuda transitoria	0,00	0,00		
Zonas no beneficiarias de ayuda transitoria	1.181.105,00	1.154.597,82	97,76	
Eje prioritario nº 43	84.142,00	55.014,92	65,38	
Zonas beneficiarias de ayuda transitoria	0,00	0,00		
Zonas no beneficiarias de ayuda transitoria	84.142,00	55.014,92	65,38	
Eje prioritario nº 44	465.252,00	159.044,75	34,18	
Zonas beneficiarias de ayuda transitoria	0,00	0,00		
Zonas no beneficiarias de ayuda transitoria	465.252,00	159.044,75	34,18	

**Cuadro 10: Cuadro de financiación para el informe de ejecución anual / final, por eje prioritario y medida**

Referencia de la Comisión nº del P.O. correspondiente: ME

Título: P.O. DE MELILLA

Año: 2004

Versión: 3.7

Pag 21 de 41

(Euros)

Eje prioritario / medida	Total gasto subvencionable programado (1)	Total gasto subvencionable efectivamente pagado y certificado desde 01/01/2004 hasta 31/12/2004 (2)	% del gasto subvencionable (3=2/1)	Ámbito de intervención
Eje prioritario / Ayuda transitoria				
Eje prioritario nº 45	362.093,00	259.600,58	71,69	
Zonas beneficiarias de ayuda transitoria	0,00	0,00		
Zonas no beneficiarias de ayuda transitoria	362.093,00	259.600,58	71,69	
Eje prioritario nº 5	2.844.744,00	2.879.572,95	101,22	
Zonas beneficiarias de ayuda transitoria	0,00	0,00		
Zonas no beneficiarias de ayuda transitoria	2.844.744,00	2.879.572,95	101,22	
Eje prioritario nº 6	4.478.863,00	8.149.040,07	181,94	
Zonas beneficiarias de ayuda transitoria	0,00	0,00		
Zonas no beneficiarias de ayuda transitoria	4.478.863,00	8.149.040,07	181,94	
Eje prioritario nº 9	128.131,00	193.379,94	150,92	
Zonas beneficiarias de ayuda transitoria	0,00	0,00		
Zonas no beneficiarias de ayuda transitoria	128.131,00	193.379,94	150,92	
TOTAL	13.139.148,00	15.832.822,05	120,50	

**Cuadro 10: Cuadro de financiación para el informe de ejecución anual / final, por eje prioritario y medida**

Referencia de la Comisión nº del P.O. correspondiente: ME

Título: P.O. DE MELILLA

Año: 2005

Versión: 3.7

Pag 22 de 41

(Euros)

Eje prioritario / medida	Total gasto subvencionable programado (1)	Total gasto subvencionable efectivamente pagado y certificado desde 01/01/2005 hasta 31/12/2005 (2)	% del gasto subvencionable (3=2/1)	Ámbito de intervención
Eje prioritario nº 1	914.197,00	294.639,32	32,23	16(32,23%)
Medida 1.1	914.197,00	294.639,32	32,23	
Eje prioritario nº 2	0,00	95.044,67		321, 323
Medida 2.7	0,00	95.044,67		
Eje prioritario nº 3	3.765.922,00	2.599.185,70	69,02	34(159,93%), 344(630,74%)
Medida 3.1	63.689,00	503.571,55	790,67	34, 344
Medida 3.2	0,00	368.731,77		
Medida 3.4	2.112.628,00	762.533,20	36,09	345(36,09%)
Medida 3.5	953.605,00	940.747,23	98,65	353(98,65%)
Medida 3.6	636.000,00	23.601,95	3,71	353(3,71%)
Eje prioritario nº 41	300.000,00	0,00		
Medida 41.1	300.000,00	0,00		
Eje prioritario nº 42	1.181.105,00	1.445.065,81	122,35	21(106,44%)
Medida 42.6	222.373,00	236.685,37	106,44	21(130,32%)
Medida 42.7	476.511,00	621.006,52	130,32	21(134,64%)
Medida 42.8	408.689,00	550.272,24	134,64	21(50,46%)
Medida 42.9	73.532,00	37.101,68	50,46	
Eje prioritario nº 43	84.142,00	41.091,09	48,84	24(53,54%)
Medida 43.2	42.071,00	22.525,51	53,54	24(44,13%)
Medida 43.4	42.071,00	18.565,58	44,13	
Eje prioritario nº 44	423.712,00	45.271,54	10,68	22(28,16%)
Medida 44.10	160.785,00	45.271,54	28,16	
Medida 44.11	262.927,00	0,00		
Eje prioritario nº 45	353.227,00	357.273,89	101,15	25(148,19%)
Medida 45.16	76.824,00	113.841,71	148,19	25(39,17%)
Medida 45.17	191.114,00	74.852,69	39,17	25(197,66%)
Medida 45.18	85.289,00	168.579,49	197,66	



Cuadro 10: Cuadro de financiación para el informe de ejecución anual / final, por eje prioritario y medida

Referencia de la Comisión nº del P.O. correspondiente: ME

Título: P.O. DE MELILLA

Año: 2005

Versión: 3.7

Pag 23 de 41

(Euros)

Eje prioritario / medida	Total gasto subvencionable programado (1)	Total gasto subvencionable efectivamente pagado y certificado desde 01/01/2005 hasta 31/12/2005 (2)	% del gasto subvencionable (3=2/1)	Ámbito de intervención
Eje prioritario nº 5	2.329.425,00	5.974.109,40	256,46	
Medida 5.1	278.356,00	1.291.489,78	463,97	352(463,97%)
Medida 5.6	120.201,00	124.800,00	103,83	24(103,83%)
Medida 5.7	0,00	151.266,02		171
Medida 5.8	1.213.712,00	1.367.096,74	112,64	354(112,64%)
Medida 5.9	717.156,00	2.707.372,30	377,52	36(377,52%)
Medida 5.10	0,00	332.084,56		36
Eje prioritario nº 6	3.530.132,00	4.037.547,92	114,37	
Medida 6.1	851.771,00	538.869,42	63,26	312(37,32%), 3122(25,94%)
Medida 6.4	1.438.553,00	1.405.583,10	97,71	315(97,71%)
Medida 6.5	1.239.808,00	2.093.095,40	168,82	314(168,82%)
Eje prioritario nº 9	140.631,00	203.107,47	144,43	
Medida 9.1	60.101,00	106.324,83	176,91	41(176,91%)
Medida 9.2	80.530,00	96.782,64	120,18	41(120,18%)
Total				
TOTAL CORRESPONDIENTE AL FEDER	10.779.576,00	12.982.051,84	120,43	
TOTAL CORRESPONDIENTE AL FSE	2.242.917,00	2.110.284,97	94,09	
TOTAL CORRESPONDIENTE AL FEOGA	0,00	0,00		
TOTAL CORRESPONDIENTE AL IFOP	0,00	0,00		
Eje prioritario / Ayuda transitoria				
Eje prioritario nº 1	914.197,00	294.639,32	32,23	
Zonas beneficiarias de ayuda transitoria	0,00	0,00		
Zonas no beneficiarias de ayuda transitoria	914.197,00	294.639,32	32,23	

**Cuadro 10: Cuadro de financiación para el informe de ejecución anual / final, por eje prioritario y medida**

Referencia de la Comisión nº del P.O. correspondiente: ME

Título: P.O. DE MELILLA

Año: 2005

Versión: 3.7

Pag 24 de 41

(Euros)

Eje prioritario / medida	Total gasto subvencionable programado (1)	Total gasto subvencionable efectivamente pagado y certificado desde 01/01/2005 hasta 31/12/2005 (2)	% del gasto subvencionable (3=2/1)	Ámbito de intervención
Eje prioritario / Ayuda transitoria				
Eje prioritario nº 2 Zonas beneficiarias de ayuda transitoria Zonas no beneficiarias de ayuda transitoria	0,00 0,00 0,00	95.044,67 0,00 95.044,67		
Eje prioritario nº 3 Zonas beneficiarias de ayuda transitoria Zonas no beneficiarias de ayuda transitoria	3.765.922,00 0,00 3.765.922,00	2.599.185,70 0,00 2.599.185,70	69,02 69,02	
Eje prioritario nº 41 Zonas beneficiarias de ayuda transitoria Zonas no beneficiarias de ayuda transitoria	300.000,00 0,00 300.000,00	0,00 0,00 0,00		
Eje prioritario nº 42 Zonas beneficiarias de ayuda transitoria Zonas no beneficiarias de ayuda transitoria	1.181.105,00 0,00 1.181.105,00	1.445.065,81 0,00 1.445.065,81	122,35 122,35	
Eje prioritario nº 43 Zonas beneficiarias de ayuda transitoria Zonas no beneficiarias de ayuda transitoria	84.142,00 0,00 84.142,00	41.091,09 0,00 41.091,09	48,84 48,84	
Eje prioritario nº 44 Zonas beneficiarias de ayuda transitoria Zonas no beneficiarias de ayuda transitoria	423.712,00 0,00 423.712,00	45.271,54 0,00 45.271,54	10,68 10,68	

**Cuadro 10: Cuadro de financiación para el informe de ejecución anual / final, por eje prioritario y medida**

Referencia de la Comisión nº del P.O. correspondiente: ME

Título: P.O. DE MELILLA

Año: 2005

Versión: 3.7

Pag 25 de 41

(Euros)

Eje prioritario / medida	Total gasto subvencionable programado (1)	Total gasto subvencionable efectivamente pagado y certificado desde 01/01/2005 hasta 31/12/2005 (2)	% del gasto subvencionable (3=2/1)	Ámbito de intervención
Eje prioritario / Ayuda transitoria				
Eje prioritario nº 45	353.227,00	357.273,89	101,15	
Zonas beneficiarias de ayuda transitoria	0,00	0,00		
Zonas no beneficiarias de ayuda transitoria	353.227,00	357.273,89	101,15	
Eje prioritario nº 5	2.329.425,00	5.974.109,40	256,46	
Zonas beneficiarias de ayuda transitoria	0,00	0,00		
Zonas no beneficiarias de ayuda transitoria	2.329.425,00	5.974.109,40	256,46	
Eje prioritario nº 6	3.530.132,00	4.037.547,92	114,37	
Zonas beneficiarias de ayuda transitoria	0,00	0,00		
Zonas no beneficiarias de ayuda transitoria	3.530.132,00	4.037.547,92	114,37	
Eje prioritario nº 9	140.631,00	203.107,47	144,43	
Zonas beneficiarias de ayuda transitoria	0,00	0,00		
Zonas no beneficiarias de ayuda transitoria	140.631,00	203.107,47	144,43	
TOTAL	13.022.493,00	15.092.336,81	115,89	



Cuadro 10: Cuadro de financiación para el informe de ejecución anual / final, por eje prioritario y medida

Referencia de la Comisión nº del P.O. correspondiente: ME

Título: P.O. DE MELILLA

Año: 2006

Versión: 3.7

Pag 26 de 41

(Euros)

Eje prioritario / medida	Total gasto subvencionable programado (1)	Total gasto subvencionable efectivamente pagado y certificado desde 01/01/2006 hasta 31/12/2006 (2)	% del gasto subvencionable (3=2/1)	Ámbito de intervención
Eje prioritario nº 1	609.453,00	474.383,11	77,84	16(77,84%)
Medida 1.1	609.453,00	474.383,11	77,84	
Eje prioritario nº 2	0,00	56.274,35		321
Medida 2.7	0,00	56.274,35		
Eje prioritario nº 3	3.436.538,00	556.588,96	16,20	
Medida 3.1	0,00	416.270,11		344
Medida 3.2	0,00	32.512,24		344
Medida 3.4	1.212.264,00	0,00		
Medida 3.5	953.607,00	97.926,61	10,27	353(10,27%)
Medida 3.6	1.270.667,00	9.880,00	0,78	353(0,78%)
Eje prioritario nº 41	700.000,00	0,00		
Medida 41.1	700.000,00	0,00		
Eje prioritario nº 42	978.163,00	1.078.983,77	110,31	
Medida 42.6	400.254,00	276.141,97	68,99	21(68,99%)
Medida 42.7	56.769,00	194.952,73	343,41	21(343,41%)
Medida 42.8	521.140,00	607.889,07	116,65	21(116,65%)
Medida 42.9	0,00	0,00		
Eje prioritario nº 43	84.144,00	255.084,19	303,15	
Medida 43.2	42.073,00	124.347,07	295,55	24(295,55%)
Medida 43.4	42.071,00	130.737,12	310,75	24(310,75%)
Eje prioritario nº 44	423.713,00	0,00		
Medida 44.10	160.785,00	0,00		
Medida 44.11	262.928,00	0,00		
Eje prioritario nº 45	282.337,00	120.729,91	42,76	
Medida 45.16	76.824,00	0,00		
Medida 45.17	120.224,00	34.752,26	28,91	25(28,91%)
Medida 45.18	85.289,00	85.977,65	100,81	25(100,81%)



Cuadro 10: Cuadro de financiación para el informe de ejecución anual / final, por eje prioritario y medida

Referencia de la Comisión nº del P.O. correspondiente: ME

Título: P.O. DE MELILLA

Año: 2006

Versión: 3.7

Pag 27 de 41

(Euros)

Eje prioritario / medida	Total gasto subvencionable programado (1)	Total gasto subvencionable efectivamente pagado y certificado desde 01/01/2006 hasta 31/12/2006 (2)	% del gasto subvencionable (3=2/1)	Ámbito de intervención
Eje prioritario nº 5	1.629.877,00	4.684.401,02	287,41	
Medida 5.1	0,00	1.038.962,86		352
Medida 5.6	120.202,00	222.000,00	184,69	24(184,69%)
Medida 5.7	0,00	1.309.268,18		171
Medida 5.8	882.168,00	1.196.998,06	135,69	354(135,69%)
Medida 5.9	627.507,00	917.171,92	146,16	36(146,16%)
Medida 5.10	0,00	0,00		
Eje prioritario nº 6	5.259.199,00	2.021.447,54	38,44	
Medida 6.1	459.172,00	183.502,88	39,96	312(2,72%), 3122(37,24%)
Medida 6.4	796.425,00	1.218.049,10	152,94	315(152,94%)
Medida 6.5	4.003.602,00	619.895,56	15,48	314(15,48%)
Eje prioritario nº 9	239.198,00	195.374,27	81,68	
Medida 9.1	60.102,00	95.687,54	159,21	41(159,21%)
Medida 9.2	179.096,00	99.686,73	55,66	41(55,66%)
Total				
TOTAL CORRESPONDIENTE AL FEDER	11.574.967,00	7.666.782,52	66,24	
TOTAL CORRESPONDIENTE AL FSE	2.067.655,00	1.776.484,60	85,92	
TOTAL CORRESPONDIENTE AL FEOGA	0,00	0,00		
TOTAL CORRESPONDIENTE AL IFOP	0,00	0,00		
Eje prioritario / Ayuda transitoria				
Eje prioritario nº 1	609.453,00	474.383,11	77,84	
Zonas beneficiarias de ayuda transitoria	0,00	0,00		
Zonas no beneficiarias de ayuda transitoria	609.453,00	474.383,11	77,84	



Cuadro 10: Cuadro de financiación para el informe de ejecución anual / final, por eje prioritario y medida

Referencia de la Comisión nº del P.O. correspondiente: ME

Título: P.O. DE MELILLA

Año: 2006

Versión: 3.7

Pag 28 de 41

(Euros)

Eje prioritario / medida	Total gasto subvencionable programado (1)	Total gasto subvencionable efectivamente pagado y certificado desde 01/01/2006 hasta 31/12/2006 (2)	% del gasto subvencionable (3=2/1)	Ámbito de intervención
Eje prioritario / Ayuda transitoria				
Eje prioritario nº 2 Zonas beneficiarias de ayuda transitoria Zonas no beneficiarias de ayuda transitoria	0,00 0,00 0,00	56.274,35 0,00 56.274,35		
Eje prioritario nº 3 Zonas beneficiarias de ayuda transitoria Zonas no beneficiarias de ayuda transitoria	3.436.538,00 0,00 3.436.538,00	556.588,96 0,00 556.588,96	16,20 16,20	
Eje prioritario nº 41 Zonas beneficiarias de ayuda transitoria Zonas no beneficiarias de ayuda transitoria	700.000,00 0,00 700.000,00	0,00 0,00 0,00		
Eje prioritario nº 42 Zonas beneficiarias de ayuda transitoria Zonas no beneficiarias de ayuda transitoria	978.163,00 0,00 978.163,00	1.078.983,77 0,00 1.078.983,77	110,31 110,31	
Eje prioritario nº 43 Zonas beneficiarias de ayuda transitoria Zonas no beneficiarias de ayuda transitoria	84.144,00 0,00 84.144,00	255.084,19 0,00 255.084,19	303,15 303,15	
Eje prioritario nº 44 Zonas beneficiarias de ayuda transitoria Zonas no beneficiarias de ayuda transitoria	423.713,00 0,00 423.713,00	0,00 0,00 0,00		

**Cuadro 10: Cuadro de financiación para el informe de ejecución anual / final, por eje prioritario y medida**

Referencia de la Comisión nº del P.O. correspondiente: ME

Título: P.O. DE MELILLA

Año: 2006

Versión: 3.7

Pag 29 de 41

(Euros)

Eje prioritario / medida	Total gasto subvencionable programado (1)	Total gasto subvencionable efectivamente pagado y certificado desde 01/01/2006 hasta 31/12/2006 (2)	% del gasto subvencionable (3=2/1)	Ámbito de intervención
Eje prioritario / Ayuda transitoria				
Eje prioritario nº 45	282.337,00	120.729,91	42,76	
Zonas beneficiarias de ayuda transitoria	0,00	0,00		
Zonas no beneficiarias de ayuda transitoria	282.337,00	120.729,91	42,76	
Eje prioritario nº 5	1.629.877,00	4.684.401,02	287,41	
Zonas beneficiarias de ayuda transitoria	0,00	0,00		
Zonas no beneficiarias de ayuda transitoria	1.629.877,00	4.684.401,02	287,41	
Eje prioritario nº 6	5.259.199,00	2.021.447,54	38,44	
Zonas beneficiarias de ayuda transitoria	0,00	0,00		
Zonas no beneficiarias de ayuda transitoria	5.259.199,00	2.021.447,54	38,44	
Eje prioritario nº 9	239.198,00	195.374,27	81,68	
Zonas beneficiarias de ayuda transitoria	0,00	0,00		
Zonas no beneficiarias de ayuda transitoria	239.198,00	195.374,27	81,68	
TOTAL	13.642.622,00	9.443.267,12	69,22	

**Cuadro 10: Cuadro de financiación para el informe de ejecución anual / final, por eje prioritario y medida**

Referencia de la Comisión nº del P.O. correspondiente: ME

Título: P.O. DE MELILLA

Año: 2000 - 2006

Versión: 3.7

Pag 30 de 41

(Euros)

Eje prioritario / medida	Total gasto subvencionable programado (1)	Total gasto subvencionable efectivamente pagado y certificado desde 01/01/2000 hasta 31/12/2006 (2)	% del gasto subvencionable (3=2/1)	Ámbito de intervención
Eje prioritario nº 1	5.349.208,00	2.648.968,00	49,52	
Medida 1.1	5.349.208,00	2.648.968,00	49,52	16(49,52%)
Eje prioritario nº 2	517.426,00	503.495,29	97,31	
Medida 2.7	517.426,00	503.495,29	97,31	321(70,95%), 323(26,36%)
Eje prioritario nº 3	16.540.959,00	9.181.790,82	55,51	
Medida 3.1	2.768.242,00	2.320.539,08	83,83	34(45,54%), 344(38,28%)
Medida 3.2	1.202.026,00	1.125.060,39	93,60	34(37,93%), 344(55,67%)
Medida 3.4	7.554.788,00	1.186.771,99	15,71	343(5,62%), 345(10,09%)
Medida 3.5	1.907.212,00	2.305.157,42	120,87	353(120,87%)
Medida 3.6	3.108.691,00	2.244.261,94	72,19	353(72,19%)
Eje prioritario nº 41	5.507.343,00	2.801.561,41	50,87	
Medida 41.1	5.507.343,00	2.801.561,41	50,87	36(50,87%)
Eje prioritario nº 42	7.352.074,00	6.126.790,57	83,33	
Medida 42.6	1.720.410,00	1.288.683,35	74,91	21(74,91%)
Medida 42.7	2.540.833,00	2.216.416,12	87,23	21(87,23%)
Medida 42.8	2.723.224,00	2.273.185,23	83,47	21(83,47%)
Medida 42.9	367.607,00	348.505,87	94,80	21(94,8%)
Eje prioritario nº 43	841.420,00	506.996,66	60,25	
Medida 43.2	420.711,00	269.543,34	64,07	24(64,07%)
Medida 43.4	420.709,00	237.453,32	56,44	24(56,44%)
Eje prioritario nº 44	3.167.651,00	3.104.781,59	98,02	
Medida 44.10	690.818,00	631.188,35	91,37	22(91,37%)
Medida 44.11	2.476.833,00	2.473.593,24	99,87	22(99,87%)
Eje prioritario nº 45	1.760.946,00	1.592.552,31	90,44	
Medida 45.16	555.734,00	554.273,74	99,74	25(99,74%)
Medida 45.17	693.478,00	411.450,69	59,33	25(59,33%)
Medida 45.18	511.734,00	626.827,88	122,49	25(122,49%)



Cuadro 10: Cuadro de financiación para el informe de ejecución anual / final, por eje prioritario y medida

Referencia de la Comisión nº del P.O. correspondiente: ME

Título: P.O. DE MELILLA

Año: 2000 - 2006

Versión: 3.7

Pag 31 de 41

(Euros)

Eje prioritario / medida	Total gasto subvencionable programado (1)	Total gasto subvencionable efectivamente pagado y certificado desde 01/01/2000 hasta 31/12/2006 (2)	% del gasto subvencionable (3=2/1)	Ámbito de intervención
Eje prioritario nº 5	19.789.114,00	19.590.550,39	99,00	
Medida 5.1	4.641.705,00	3.121.946,85	67,26	352(67,26%)
Medida 5.6	991.668,00	518.800,00	52,32	24(52,32%)
Medida 5.7	2.281.394,00	1.460.534,20	64,02	171(64,02%)
Medida 5.8	6.222.160,00	5.568.473,29	89,49	354(89,49%)
Medida 5.9	4.876.881,00	8.126.468,36	166,63	36(166,63%)
Medida 5.10	775.306,00	794.327,69	102,45	36(102,45%)
Eje prioritario nº 6	26.406.190,00	27.277.803,28	103,30	
Medida 6.1	6.813.033,00	5.683.780,65	83,43	312(24,44%), 3122(58,99%)
Medida 6.4	11.747.273,00	10.322.332,38	87,87	315(87,87%)
Medida 6.5	7.845.884,00	11.271.690,25	143,66	314(143,66%)
Eje prioritario nº 9	1.030.839,00	1.040.450,99	100,93	
Medida 9.1	601.012,00	549.445,76	91,42	41(68,71%), 411(20,71%), 414(2%)
Medida 9.2	429.827,00	491.005,23	114,23	41(114,23%)
Total				
TOTAL CORRESPONDIENTE AL FEDER	73.719.584,00	62.034.814,95	84,15	
TOTAL CORRESPONDIENTE AL FSE	14.543.586,00	12.340.926,36	84,85	
TOTAL CORRESPONDIENTE AL FEOGA	0,00	0,00		
TOTAL CORRESPONDIENTE AL IFOP	0,00	0,00		
Eje prioritario / Ayuda transitoria				
Eje prioritario nº 1	5.349.208,00	2.648.968,00	49,52	
Zonas beneficiarias de ayuda transitoria	0,00	0,00		
Zonas no beneficiarias de ayuda transitoria	5.349.208,00	2.648.968,00	49,52	

**Cuadro 10: Cuadro de financiación para el informe de ejecución anual / final, por eje prioritario y medida**

Referencia de la Comisión nº del P.O. correspondiente: ME

Título: P.O. DE MELILLA

Año: 2000 - 2006

Versión: 3.7

Pag 32 de 41

(Euros)

Eje prioritario / medida	Total gasto subvencionable programado (1)	Total gasto subvencionable efectivamente pagado y certificado desde 01/01/2000 hasta 31/12/2006 (2)	% del gasto subvencionable (3=2/1)	Ámbito de intervención
Eje prioritario / Ayuda transitoria				
Eje prioritario nº 2	517.426,00	503.495,29	97,31	
Zonas beneficiarias de ayuda transitoria	0,00	0,00		
Zonas no beneficiarias de ayuda transitoria	517.426,00	503.495,29	97,31	
Eje prioritario nº 3	16.540.959,00	9.181.790,82	55,51	
Zonas beneficiarias de ayuda transitoria	0,00	0,00		
Zonas no beneficiarias de ayuda transitoria	16.540.959,00	9.181.790,82	55,51	
Eje prioritario nº 41	5.507.343,00	2.801.561,41	50,87	
Zonas beneficiarias de ayuda transitoria	0,00	0,00		
Zonas no beneficiarias de ayuda transitoria	5.507.343,00	2.801.561,41	50,87	
Eje prioritario nº 42	7.352.074,00	6.126.790,57	83,33	
Zonas beneficiarias de ayuda transitoria	0,00	0,00		
Zonas no beneficiarias de ayuda transitoria	7.352.074,00	6.126.790,57	83,33	
Eje prioritario nº 43	841.420,00	506.996,66	60,25	
Zonas beneficiarias de ayuda transitoria	0,00	0,00		
Zonas no beneficiarias de ayuda transitoria	841.420,00	506.996,66	60,25	
Eje prioritario nº 44	3.167.651,00	3.104.781,59	98,02	
Zonas beneficiarias de ayuda transitoria	0,00	0,00		
Zonas no beneficiarias de ayuda transitoria	3.167.651,00	3.104.781,59	98,02	

**Cuadro 10: Cuadro de financiación para el informe de ejecución anual / final, por eje prioritario y medida**

Referencia de la Comisión nº del P.O. correspondiente: ME

Título: P.O. DE MELILLA

Año: 2000 - 2006

Versión: 3.7

Pag 33 de 41

(Euros)

Eje prioritario / medida	Total gasto subvencionable programado (1)	Total gasto subvencionable efectivamente pagado y certificado desde 01/01/2000 hasta 31/12/2006 (2)	% del gasto subvencionable (3=2/1)	Ámbito de intervención
Eje prioritario / Ayuda transitoria				
Eje prioritario nº 45	1.760.946,00	1.592.552,31	90,44	
Zonas beneficiarias de ayuda transitoria	0,00	0,00		
Zonas no beneficiarias de ayuda transitoria	1.760.946,00	1.592.552,31	90,44	
Eje prioritario nº 5	19.789.114,00	19.590.550,39	99,00	
Zonas beneficiarias de ayuda transitoria	0,00	0,00		
Zonas no beneficiarias de ayuda transitoria	19.789.114,00	19.590.550,39	99,00	
Eje prioritario nº 6	26.406.190,00	27.277.803,28	103,30	
Zonas beneficiarias de ayuda transitoria	0,00	0,00		
Zonas no beneficiarias de ayuda transitoria	26.406.190,00	27.277.803,28	103,30	
Eje prioritario nº 9	1.030.839,00	1.040.450,99	100,93	
Zonas beneficiarias de ayuda transitoria	0,00	0,00		
Zonas no beneficiarias de ayuda transitoria	1.030.839,00	1.040.450,99	100,93	
TOTAL	88.263.170,00	74.375.741,31	84,27	

**Cuadro 10: Cuadro de financiación para el informe de ejecución anual / final, por eje prioritario y medida**

Referencia de la Comisión nº del P.O. correspondiente: ME

Título: P.O. DE MELILLA

Año: 2007

Versión: 3.7

Pag 34 de 41

(Euros)

Eje prioritario / medida	Total gasto subvencionable programado (1)	Total gasto subvencionable efectivamente pagado y certificado desde 01/01/2007 hasta 31/12/2007 (2)	% del gasto subvencionable (3=2/1)	Ámbito de intervención
Eje prioritario nº 1	0,00	748.021,44		
Medida 1.1	0,00	748.021,44		
Eje prioritario nº 2	0,00	0,00		
Medida 2.7	0,00	0,00		
Eje prioritario nº 3	0,00	6.670.171,24		
Medida 3.1	0,00	374.879,15		
Medida 3.2	0,00	0,00		
Medida 3.4	0,00	5.648.409,77		
Medida 3.5	0,00	0,00		
Medida 3.6	0,00	646.882,32		
Eje prioritario nº 41	0,00	0,00		
Medida 41.1	0,00	0,00		
Eje prioritario nº 42	0,00	635.125,98		
Medida 42.6	0,00	171.876,22		
Medida 42.7	0,00	255.145,93		
Medida 42.8	0,00	208.103,83		
Medida 42.9	0,00	0,00		
Eje prioritario nº 43	0,00	233.367,75		
Medida 43.2	0,00	121.415,94		
Medida 43.4	0,00	111.951,81		
Eje prioritario nº 44	0,00	62.911,27		
Medida 44.10	0,00	62.911,27		
Medida 44.11	0,00	0,00		
Eje prioritario nº 45	0,00	37.116,55		
Medida 45.16	0,00	0,00		
Medida 45.17	0,00	37.116,55		
Medida 45.18	0,00	0,00		



Cuadro 10: Cuadro de financiación para el informe de ejecución anual / final, por eje prioritario y medida

Versión: 3.7

Referencia de la Comisión nº del P.O. correspondiente: ME

Pag 35 de 41

Título: P.O. DE MELILLA

Año: 2007

(Euros)

Eje prioritario / medida	Total gasto subvencionable programado (1)	Total gasto subvencionable efectivamente pagado y certificado desde 01/01/2007 hasta 31/12/2007 (2)	% del gasto subvencionable (3=2/1)	Ámbito de intervención
Eje prioritario nº 5	0,00	2.371.845,31		
Medida 5.1	0,00	1.448.189,68		
Medida 5.6	0,00	18.410,00		
Medida 5.7	0,00	609.776,98		
Medida 5.8	0,00	295.468,65		
Medida 5.9	0,00	0,00		
Medida 5.10	0,00	0,00		
Eje prioritario nº 6	0,00	6.221.598,12		
Medida 6.1	0,00	1.425.818,83		
Medida 6.4	0,00	1.421.468,10		
Medida 6.5	0,00	3.374.311,19		
Eje prioritario nº 9	0,00	223.641,99		
Medida 9.1	0,00	113.978,22		
Medida 9.2	0,00	109.663,77		
Total				
TOTAL CORRESPONDIENTE AL FEDER	0,00	16.107.204,33		
TOTAL CORRESPONDIENTE AL FSE	0,00	1.096.595,32		
TOTAL CORRESPONDIENTE AL FEOGA	0,00	0,00		
TOTAL CORRESPONDIENTE AL IFOP	0,00	0,00		
Eje prioritario / Ayuda transitoria				
Eje prioritario nº 1	0,00	748.021,44		
Zonas beneficiarias de ayuda transitoria	0,00	0,00		
Zonas no beneficiarias de ayuda transitoria	0,00	748.021,44		

**Cuadro 10: Cuadro de financiación para el informe de ejecución anual / final, por eje prioritario y medida**

Referencia de la Comisión nº del P.O. correspondiente: ME

Título: P.O. DE MELILLA

Año: 2007

Versión: 3.7

Pag 36 de 41

(Euros)

Eje prioritario / medida	Total gasto subvencionable programado (1)	Total gasto subvencionable efectivamente pagado y certificado desde 01/01/2007 hasta 31/12/2007 (2)	% del gasto subvencionable (3=2/1)	Ámbito de intervención
Eje prioritario / Ayuda transitoria				
Eje prioritario nº 2 Zonas beneficiarias de ayuda transitoria Zonas no beneficiarias de ayuda transitoria	0,00 0,00 0,00	0,00 0,00 0,00	0,00 0,00 0,00	
Eje prioritario nº 3 Zonas beneficiarias de ayuda transitoria Zonas no beneficiarias de ayuda transitoria	0,00 0,00 0,00	6.670.171,24 0,00 6.670.171,24	0,00 0,00 0,00	
Eje prioritario nº 41 Zonas beneficiarias de ayuda transitoria Zonas no beneficiarias de ayuda transitoria	0,00 0,00 0,00	0,00 0,00 0,00	0,00 0,00 0,00	
Eje prioritario nº 42 Zonas beneficiarias de ayuda transitoria Zonas no beneficiarias de ayuda transitoria	0,00 0,00 0,00	635.125,98 0,00 635.125,98	0,00 0,00 0,00	
Eje prioritario nº 43 Zonas beneficiarias de ayuda transitoria Zonas no beneficiarias de ayuda transitoria	0,00 0,00 0,00	233.367,75 0,00 233.367,75	0,00 0,00 0,00	
Eje prioritario nº 44 Zonas beneficiarias de ayuda transitoria Zonas no beneficiarias de ayuda transitoria	0,00 0,00 0,00	62.911,27 0,00 62.911,27	0,00 0,00 0,00	

**Cuadro 10: Cuadro de financiación para el informe de ejecución anual / final, por eje prioritario y medida**

Referencia de la Comisión nº del P.O. correspondiente: ME

Título: P.O. DE MELILLA

Año: 2007

Versión: 3.7

Pag 37 de 41

(Euros)

Eje prioritario / medida	Total gasto subvencionable programado (1)	Total gasto subvencionable efectivamente pagado y certificado desde 01/01/2007 hasta 31/12/2007 (2)	% del gasto subvencionable (3=2/1)	Ámbito de intervención
Eje prioritario / Ayuda transitoria				
Eje prioritario nº 45 Zonas beneficiarias de ayuda transitoria Zonas no beneficiarias de ayuda transitoria	0,00 0,00 0,00	37.116,55 0,00 37.116,55		
Eje prioritario nº 5 Zonas beneficiarias de ayuda transitoria Zonas no beneficiarias de ayuda transitoria	0,00 0,00 0,00	2.371.845,31 0,00 2.371.845,31		
Eje prioritario nº 6 Zonas beneficiarias de ayuda transitoria Zonas no beneficiarias de ayuda transitoria	0,00 0,00 0,00	6.221.598,12 0,00 6.221.598,12		
Eje prioritario nº 9 Zonas beneficiarias de ayuda transitoria Zonas no beneficiarias de ayuda transitoria	0,00 0,00 0,00	223.641,99 0,00 223.641,99		
TOTAL	0,00	17.203.799,65		



Cuadro 10: Cuadro de financiación para el informe de ejecución anual / final, por eje prioritario y medida

Referencia de la Comisión nº del P.O. correspondiente: ME

Título: P.O. DE MELILLA

Año: 2000 - 2007

Versión: 3.7

Pag 38 de 41

(Euros)

Eje prioritario / medida	Total gasto subvencionable programado (1)	Total gasto subvencionable efectivamente pagado y certificado desde 01/01/2000 hasta 31/12/2007 (2)	% del gasto subvencionable (3=2/1)	Ámbito de intervención
Eje prioritario nº 1	5.349.208,00	3.396.989,44	63,50	16(63,5%)
Medida 1.1	5.349.208,00	3.396.989,44	63,50	
Eje prioritario nº 2	517.426,00	503.495,29	97,31	321(70,95%), 323(26,36%)
Medida 2.7	517.426,00	503.495,29	97,31	
Eje prioritario nº 3	16.540.959,00	15.851.962,06	95,83	34(45,54%), 344(51,83%)
Medida 3.1	2.768.242,00	2.695.418,23	97,37	34(37,93%), 344(55,67%)
Medida 3.2	1.202.026,00	1.125.060,39	93,60	343(80,38%), 345(10,09%)
Medida 3.4	7.554.788,00	6.835.181,76	90,47	353(120,87%)
Medida 3.5	1.907.212,00	2.305.157,42	120,87	353(93%)
Medida 3.6	3.108.691,00	2.891.144,26	93,00	36(50,87%)
Eje prioritario nº 41	5.507.343,00	2.801.561,41	50,87	
Medida 41.1	5.507.343,00	2.801.561,41	50,87	
Eje prioritario nº 42	7.352.074,00	6.761.916,55	91,97	21(84,9%)
Medida 42.6	1.720.410,00	1.460.559,57	84,90	21(97,27%)
Medida 42.7	2.540.833,00	2.471.562,05	97,27	21(91,12%)
Medida 42.8	2.723.224,00	2.481.289,06	91,12	21(94,8%)
Medida 42.9	367.607,00	348.505,87	94,80	
Eje prioritario nº 43	841.420,00	740.364,41	87,99	24(92,93%)
Medida 43.2	420.711,00	390.959,28	92,93	24(83,05%)
Medida 43.4	420.709,00	349.405,13	83,05	
Eje prioritario nº 44	3.167.651,00	3.167.692,86	100,00	22(100,48%)
Medida 44.10	690.818,00	694.099,62	100,48	22(99,87%)
Medida 44.11	2.476.833,00	2.473.593,24	99,87	25(99,74%)
Eje prioritario nº 45	1.760.946,00	1.629.668,86	92,55	25(64,68%)
Medida 45.16	555.734,00	554.273,74	99,74	25(122,49%)
Medida 45.17	693.478,00	448.567,24	64,68	
Medida 45.18	511.734,00	626.827,88	122,49	



Cuadro 10: Cuadro de financiación para el informe de ejecución anual / final, por eje prioritario y medida

Versión: 3.7

Referencia de la Comisión nº del P.O. correspondiente: ME

Pag 39 de 41

Título: P.O. DE MELILLA

Año: 2000 - 2007

(Euros)

Eje prioritario / medida	Total gasto subvencionable programado (1)	Total gasto subvencionable efectivamente pagado y certificado desde 01/01/2000 hasta 31/12/2007 (2)	% del gasto subvencionable (3=2/1)	Ámbito de intervención
Eje prioritario nº 5	19.789.114,00	21.962.395,70	110,98	
Medida 5.1	4.641.705,00	4.570.136,53	98,46	352(98,46%)
Medida 5.6	991.668,00	537.210,00	54,17	24(54,17%)
Medida 5.7	2.281.394,00	2.070.311,18	90,75	171(90,75%)
Medida 5.8	6.222.160,00	5.863.941,94	94,24	354(94,24%)
Medida 5.9	4.876.881,00	8.126.468,36	166,63	36(166,63%)
Medida 5.10	775.306,00	794.327,69	102,45	36(102,45%)
Eje prioritario nº 6	26.406.190,00	33.499.401,40	126,86	
Medida 6.1	6.813.033,00	7.109.599,48	104,35	312(24,63%), 3122(79,72%)
Medida 6.4	11.747.273,00	11.743.800,48	99,97	315(99,97%)
Medida 6.5	7.845.884,00	14.646.001,44	186,67	314(186,67%)
Eje prioritario nº 9	1.030.839,00	1.264.092,98	122,63	
Medida 9.1	601.012,00	663.423,98	110,38	41(87,68%), 411(20,71%), 414(2%)
Medida 9.2	429.827,00	600.669,00	139,75	41(139,75%)
Total				
TOTAL CORRESPONDIENTE AL FEDER	73.719.584,00	78.142.019,28	106,00	
TOTAL CORRESPONDIENTE AL FSE	14.543.586,00	13.437.521,68	92,39	
TOTAL CORRESPONDIENTE AL FEOGA	0,00	0,00		
TOTAL CORRESPONDIENTE AL IFOP	0,00	0,00		
Eje prioritario / Ayuda transitoria				
Eje prioritario nº 1	5.349.208,00	3.396.989,44	63,50	
Zonas beneficiarias de ayuda transitoria	0,00	0,00		
Zonas no beneficiarias de ayuda transitoria	5.349.208,00	3.396.989,44	63,50	



Cuadro 10: Cuadro de financiación para el informe de ejecución anual / final, por eje prioritario y medida

Referencia de la Comisión nº del P.O. correspondiente: ME

Título: P.O. DE MELILLA

Año: 2000 - 2007

Versión: 3.7

Pag 40 de 41

(Euros)

Eje prioritario / medida	Total gasto subvencionable programado (1)	Total gasto subvencionable efectivamente pagado y certificado desde 01/01/2000 hasta 31/12/2007 (2)	% del gasto subvencionable (3=2/1)	Ámbito de intervención
Eje prioritario / Ayuda transitoria				
Eje prioritario nº 2	517.426,00	503.495,29	97,31	
Zonas beneficiarias de ayuda transitoria	0,00	0,00		
Zonas no beneficiarias de ayuda transitoria	517.426,00	503.495,29	97,31	
Eje prioritario nº 3	16.540.959,00	15.851.962,06	95,83	
Zonas beneficiarias de ayuda transitoria	0,00	0,00		
Zonas no beneficiarias de ayuda transitoria	16.540.959,00	15.851.962,06	95,83	
Eje prioritario nº 41	5.507.343,00	2.801.561,41	50,87	
Zonas beneficiarias de ayuda transitoria	0,00	0,00		
Zonas no beneficiarias de ayuda transitoria	5.507.343,00	2.801.561,41	50,87	
Eje prioritario nº 42	7.352.074,00	6.761.916,55	91,97	
Zonas beneficiarias de ayuda transitoria	0,00	0,00		
Zonas no beneficiarias de ayuda transitoria	7.352.074,00	6.761.916,55	91,97	
Eje prioritario nº 43	841.420,00	740.364,41	87,99	
Zonas beneficiarias de ayuda transitoria	0,00	0,00		
Zonas no beneficiarias de ayuda transitoria	841.420,00	740.364,41	87,99	
Eje prioritario nº 44	3.167.651,00	3.167.692,86	100,00	
Zonas beneficiarias de ayuda transitoria	0,00	0,00		
Zonas no beneficiarias de ayuda transitoria	3.167.651,00	3.167.692,86	100,00	

**Cuadro 10: Cuadro de financiación para el informe de ejecución anual / final, por eje prioritario y medida**

Referencia de la Comisión nº del P.O. correspondiente: ME

Título: P.O. DE MELILLA

Año: 2000 - 2007

Versión: 3.7

Pag 41 de 41

(Euros)

Eje prioritario / medida	Total gasto subvencionable programado (1)	Total gasto subvencionable efectivamente pagado y certificado desde 01/01/2000 hasta 31/12/2007 (2)	% del gasto subvencionable (3=2/1)	Ámbito de intervención
Eje prioritario / Ayuda transitoria				
Eje prioritario nº 45	1.760.946,00	1.629.668,86	92,55	
Zonas beneficiarias de ayuda transitoria	0,00	0,00		
Zonas no beneficiarias de ayuda transitoria	1.760.946,00	1.629.668,86	92,55	
Eje prioritario nº 5	19.789.114,00	21.962.395,70	110,98	
Zonas beneficiarias de ayuda transitoria	0,00	0,00		
Zonas no beneficiarias de ayuda transitoria	19.789.114,00	21.962.395,70	110,98	
Eje prioritario nº 6	26.406.190,00	33.499.401,40	126,86	
Zonas beneficiarias de ayuda transitoria	0,00	0,00		
Zonas no beneficiarias de ayuda transitoria	26.406.190,00	33.499.401,40	126,86	
Eje prioritario nº 9	1.030.839,00	1.264.092,98	122,63	
Zonas beneficiarias de ayuda transitoria	0,00	0,00		
Zonas no beneficiarias de ayuda transitoria	1.030.839,00	1.264.092,98	122,63	
TOTAL	88.263.170,00	91.579.540,96	103,76	



**MARCO DE APOYO COMUNITARIO DEL OBJETIVO 01
GRADO DE EJECUCIÓN DEL GASTO PÚBLICO POR MEDIDAS A 31/12/2007**

Programa operativo: P.O. DE MELILLA

Fondo : TODOS

MARCO PERMANENTE

		Total programado 2000-2006 (A)	Total ejecutado al 31/12/2007 (B)	% (B/A)	Total programado 2000-2006 (C)	% (B/C)
1.1	Apoyo a empresas industriales, comerciales y de servicios (FEDER)	5.349.208,00	3.396.989,44	63,5	5.349.208,00	63,5
TOTAL EJE : 1		5.349.208,00	3.396.989,44	63,5	5.349.208,00	63,5
2.7	Sociedad de la información (FEDER)	517.426,00	503.495,29	97,31	517.426,00	97,31
TOTAL EJE : 2		517.426,00	503.495,29	97,31	517.426,00	97,31
3.1	Abastecimiento de agua a la población y a las actividades económicas (FEDER).	2.768.242,00	2.695.418,23	97,37	2.768.242,00	97,37
3.2	Mejora de la eficacia de las infraestructuras existentes y de la utilización del agua (FEDER).	1.202.026,00	1.125.060,39	93,6	1.202.026,00	93,6
3.4	Gestión integral de los residuos urbanos e industriales tratados (FEDER).	7.554.788,00	6.835.181,76	90,47	7.554.788,00	90,47
3.5	Actuaciones medioambientales en costas (FEDER).	1.907.212,00	2.305.157,42	120,87	1.907.212,00	120,87
3.6	Protección y regeneración del entorno natural (FEDER).	3.108.691,00	2.891.144,26	93	3.108.691,00	93
TOTAL EJE : 3		16.540.959,00	15.851.962,06	95,83	16.540.959,00	95,83
41.1	Construcción, reforma y equipamiento de centros educativos y de formación (FEDER)	5.507.343,00	2.801.561,41	50,87	5.507.343,00	50,87
TOTAL EJE : 41		5.507.343,00	2.801.561,41	50,87	5.507.343,00	50,87
42.6	Ofrecer a los desempleados posibilidades de inserción en el mercado laboral (FSE)	1.720.410,00	1.460.559,57	84,9	1.720.410,00	84,9
42.7	Combatir el paro prolongado mediante acciones de reinserción laboral de los desempleados de larga duración (FSE)	2.540.833,00	2.471.562,05	97,27	2.540.833,00	97,27
42.8	Ofrecer vías de inserción profesional a los jóvenes (FSE)	2.723.224,00	2.481.289,06	91,12	2.723.224,00	91,12
42.9	Apoyar la reincorporación a la vida laboral activa de las personas ausentes del mercado de trabajo (FSE)	367.607,00	348.505,87	94,8	367.607,00	94,8
TOTAL EJE : 42		7.352.074,00	6.761.916,55	91,97	7.352.074,00	91,97




**MARCO DE APOYO COMUNITARIO DEL OBJETIVO 01
GRADO DE EJECUCIÓN DEL GASTO PÚBLICO POR MEDIDAS A 31/12/2007**

Programa operativo: P.O. DE MELILLA

Fondo : TODOS

MARCO PERMANENTE

		(Euros)			
Medida	Total programado 2000-2006 (A)	Total ejecutado al 31/12/2007 (B)	% (B/A)	Total programado 2000-2006 (C)	% (B/C)
43.2 Asegurar la actualización del nivel de competencias de los trabajadores (FSE)	420.711,00	390.959,28	92,93	420.711,00	92,93
43.4 Fomentar los procesos de modernización de las organizaciones públicas y privadas que favorezcan la creación y la estabilidad del empleo (FSE)	420.709,00	349.405,13	83,05	420.709,00	83,05
TOTAL EJE : 43	841.420,00	740.364,41	87,99	841.420,00	87,99
44.10 Apoyar la inserción de las personas discapacitadas en el mercado laboral (FSE)	690.818,00	694.099,62	100,48	690.818,00	100,48
44.11 Proponer oportunidades de integración a los colectivos en riesgo de exclusión del mercado de trabajo (FSE)	2.476.833,00	2.473.593,24	99,87	2.476.833,00	99,87
TOTAL EJE : 44	3.167.651,00	3.167.692,86	100	3.167.651,00	100
45.16 Mejorar la empleabilidad de las mujeres (FSE)	555.734,00	554.273,74	99,74	555.734,00	99,74
45.17 Fomentar la actividad empresarial de las mujeres (FSE)	693.478,00	448.567,24	64,68	693.478,00	64,68
45.18 Combatir la segregación horizontal y vertical así como la discriminación salarial y favorecer la conciliación de la vida familiar y laboral (FSE)	511.734,00	626.827,88	122,49	511.734,00	122,49
TOTAL EJE : 45	1.760.946,00	1.629.668,86	92,55	1.760.946,00	92,55
5.1 Rehabilitación y equipamiento de zonas urbanas (FEDER)	4.641.705,00	4.570.136,53	98,46	4.641.705,00	98,46
5.6 Apoyo a las iniciativas locales que contribuyan a la generación de empleo (FSE)	991.668,00	537.210,00	54,17	991.668,00	54,17
5.7 Infraestructuras turísticas y culturales (FEDER)	2.281.394,00	2.070.311,18	90,75	2.281.394,00	90,75
5.8 Conservación y rehabilitación del patrimonio histórico-artístico y cultural (FEDER)	6.222.160,00	5.863.941,94	94,24	6.222.160,00	94,24
5.9 Infraestructuras y equipamientos sociales y sanitarios (FEDER)	4.876.881,00	8.126.468,36	166,63	4.876.881,00	166,63
5.10 Instalaciones deportivas y de ocio (FEDER)	775.306,00	794.327,69	102,45	775.306,00	102,45
TOTAL EJE : 5	19.789.114,00	21.962.395,70	110,98	19.789.114,00	110,98



**MARCO DE APOYO COMUNITARIO DEL OBJETIVO 01
GRADO DE EJECUCIÓN DEL GASTO PÚBLICO POR MEDIDAS A 31/12/2007**

Programa operativo: P.O. DE MELILLA

Fondo : TODOS

MARCO PERMANENTE

		(Euros)				
	Medida	Total programado 2000-2006 (A)	Total ejecutado al 31/12/2007 (B)	% (B/A)	Total programado 2000-2006 (C)	% (B/C)
6.1	Carreteras y autovías (FEDER)	6.813.033,00	7.109.599,48	104,35	6.813.033,00	104,35
6.4	Puertos (FEDER)	11.747.273,00	11.743.800,48	99,97	11.747.273,00	99,97
6.5	Aeropuertos (FEDER)	7.845.884,00	14.646.001,44	186,67	7.845.884,00	186,67
TOTAL EJE : 6		26.406.190,00	33.499.401,40	126,86	26.406.190,00	126,86
9.1	Asistencia técnica FEDER	601.012,00	663.423,98	110,38	601.012,00	110,38
9.2	Asistencia técnica FSE	429.827,00	600.669,00	139,75	429.827,00	139,75
TOTAL EJE : 9		1.030.839,00	1.264.092,98	122,63	1.030.839,00	122,63
Total		88.263.170,00	91.579.540,96	103,76	88.263.170,00	103,76

3.1.1. Regularización de los Informes de ejecución de anualidades anteriores.

FEDER

Cuadro de diferencias existentes entre la cantidad realmente certificada y la que aparece en los informes de ejecución de las distintas anualidades:

2000

Medida	órgano ejecutor	Informe anualidad 2007	informe anualidad 2006	Diferencia
5.9	INGESA	181.631,19	184.480,59	-2.849,40
TOTAL				-2.849,40

2001

Medida	órgano ejecutor	Informe anualidad 2007	informe anualidad 2006	Diferencia
5.9	INGESA	762.195,96	768.404,19	-6.208,23
TOTAL				-6.208,23

2003

Medida	órgano ejecutor	Informe anualidad 2007	informe anualidad 2006	Diferencia
5.9	INGESA	682.925,04	689.876,80	-6.951,76
TOTAL				-6.951,76

2004

Medida	órgano ejecutor	Informe anualidad 2007	informe anualidad 2006	Diferencia
5.9	INGESA	1.262.040,43	1.308.776,60	-46.736,17
TOTAL				-46.736,17

2005

Medida	órgano ejecutor	Informe anualidad 2007	informe anualidad 2006	Diferencia
2.7	CIUDAD AUTOM MELILLA	95.044,67	49.792,16	45.252,51
3.5	DG COSTAS	940.747,23	1.018.759,52	-78.012,29
6.4	A.P. MELILLA	1.405.583,10	1.400.039,67	5.543,43
TOTAL				-27.216,35

2006

Medida	órgano ejecutor	Informe anualidad 2007	informe anualidad 2006	Diferencia
2.7	CIUDAD AUTOM MELILLA	56.274,35	41.900,00	14.374,35
3.5	DG COSTAS	97.926,61	13.526,94	84.399,67
5.8	CIUDAD AUTOM MELILLA	1.196.998,06	1.136.366,83	60.631,23
6.4	A.P. MELILLA	1.218.049,10	363.164,12	854.884,98
TOTAL				1.014.290,23

Medida 2.7 Sociedad de la Información

Se produce un incremento del gasto elegible en dos anualidades:

- La 2005, por una cantidad de 45.252,51 euros,
- La 2006, por importe de 14.374,35 euros.

Ambas cantidades corresponden al proyecto de “Implantación de un Sistema de Telefonía IP en la Red Corporativa”, que se ha incluido en la medida para reemplazar dos proyectos cancelados en 2007 por diversos motivos, y que inicialmente iban a ser imputados a la medida. No obstante, el importe certificado en 2007 de 59.626,86 euros corresponde a los ejercicios 2005 y 2006, en las cuantías indicadas.

Medida 3.5, se produce una descertificación en el año 2005 y un aumento en la anualidad 2006.

Medida 5.8 Conservación y rehabilitación del patrimonio histórico-artístico y cultural:

Se produce un aumento del gasto elegible en la anualidad 2006 por importe de 60.631,23 euros, correspondiente al proyecto de “Derribo, limpieza y consolidación del Cuartel de San Fernando”, certificado durante el ejercicio 2007, pero que debió ser certificado en el ejercicio 2006, año en el que se hizo efectivo el pago del mismo. El motivo ha sido un fallo en el proceso interno de comunicación entre el Órgano de Ejecución del proyecto y la oficina encargada de emitir los certificados, perteneciente al Organismo Intermedio.

Medida 5.9 Infraestructuras y Equipamiento

Se producen descertificaciones en el año 2000, 2001, 2003 y 2004.

Medida 6.4 Aumenta el gasto elegible en las anualidades 2005 y 2006.

Medida

INCIDENCIAS EN EL PROCESO DE CERTIFICACIÓN

No se han producido.

3.2. Datos de ejecución en relación con la regla N+2 (artículo 31 del Reglamento 1260/1999).

Según lo establecido en el artículo 31.2 del Reglamento 1260/1999, la utilización de las dotaciones presupuestarias disponibles con arreglo a las perspectivas financieras anuales definidas en el Programa ha de tener lugar en los dos años siguientes a aquel en que se haya contraído el compromiso inicial.

Asimismo, al objeto de revisar la ejecución del programa, frente al horizonte que marca el 31 de diciembre de 2007 como fecha de liberación automática de compromisos para la anualidad 2005, hay que indicar que con la ejecución disponible en la base de datos Fondos 2000 a la fecha de elaboración de este informe:

- La ayuda FEDER programada hasta el año 2005 era de 42.686.006,00 euros. La ayuda solicitada a 31 de diciembre de 2007 ascendía a 40.091.498,44 euros, cantidad que sumada a los 3.374.000 euros que suponen el 7% del anticipo, dan un montante total de 43.465.498,44 euros, equivalentes a un 101,83% de los compromisos correspondientes a las anualidades 2000-2005, superando, por tanto, la inversión programada.
- La ayuda FSE programada hasta el año 2005 era de 9.124.715 euros. La ayuda solicitada hasta el 31 de diciembre de 2007 ascendía a euros, Si a esta cantidad se le añaden los 714.000 euros correspondientes al anticipo, suponen un total de euros, equivalentes a un % de los compromisos correspondientes a las anualidades 2000-2005.

Teniendo en cuenta estos datos, con los que ya se ha superado el cumplimiento del requisito de la regla N+2, es de esperar que no plantee ningún tipo de problema la aplicación de esta regla.



**MARCO DE APOYO COMUNITARIO. OBJETIVO 01
AYUDA ACUMULADA POR FONDO (SOLICITADA)**

Versión: 3.7

Pag 1 de 1

MARCO PERMANENTE

INTERVENCIÓN: P.O. DE MELILLA

FONDOS	AYUDA PROGRAMADA HASTA 2005	AYUDA		GRADO DE EJECUCIÓN %
		ANTICIPOS	SOLICITADA HASTA 31/12/2007	
FEDER	42.686.006,00	3.374.000,00	40.091.498,44	101,83
FSE	9.124.715,00	714.000,00	714.000,00	7,82



MARCO DE APOYO COMUNITARIO. OBJETIVO 01
AYUDA ACUMULADA POR FONDO (CERTIFICADA)

Versión: 3.7

Pag 2 de 2

TOTAL

INTERVENCIÓN: P.O. DE MELILLA

FONDOS	AYUDA PROGRAMADA HASTA 2005	AYUDA		GRADO DE EJECUCIÓN %
		ANTICIPOS	CERTIFICADA HASTA 31/12/2007	
FEDER	42.686.006,00	3.374.000,00	52.407.329,45	130,68
FSE	9.124.715,00	714.000,00	9.851.561,93	115,79

3.3. Pagos realizados por la Comisión Europea durante el año 2007.

**COBROS RECIBIDOS DE LA COMISIÓN EUROPEA****INTERVENCIÓN :** ME P.O. DE MELILLA**FECHA :** 31/12/2007**FONDO:** FEDER

(Euros)

REFERENCIA TESORO	FECHA RECEPCIÓN	IMPORTE
009/1	13/02/2001	3.374.000,00
074/01	21/12/2001	2.530.252,00
043/02	20/05/2002	2.705.640,88
097/02	01/10/2002	1.398.410,91
113/02	12/12/2002	2.343.577,51
030/03	28/05/2003	3.832.490,28
084/03	15/09/2003	1.951.174,01
123/03	19/12/2003	1.571.652,87
052/04	07/06/2004	897.429,66
107/04	28/09/2004	562.539,26
010/05	04/01/2005	2.792.566,67
056/05	31/05/2005	1.683.553,82
135/05	20/12/2005	2.376.280,81
137/05	20/12/2005	182.351,04
153/05	29/12/2005	3.238.784,96
058/06	12/12/2006	6.136.518,29
037/07	11/07/2007	1.734.170,57
061/07	30/11/2007	4.154.103,51
TOTAL		43.465.497,05

**COBROS RECIBIDOS DE LA COMISIÓN EUROPEA****INTERVENCIÓN :** ME P.O. DE MELILLA**FECHA :** 31/12/2007**FONDO:** FSE

(Euros)

REFERENCIA TESORO	FECHA RECEPCIÓN	IMPORTE
51/01	07/05/2001	714.000,00
1/02	11/01/2002	308.585,00
2/02	11/01/2002	48.256,00
17/02	17/05/2002	667.883,02
61/02	12/09/2002	721.798,37
10/03	08/05/2003	1.137.681,56
18/03	01/07/2003	556.953,62
82/03	19/12/2003	1.109.465,55
	TOTAL	5.264.623,12

TOTAL 48.730.120,17

Modalidad de cálculo de los reembolsos intermedios

Desde el inicio del presente periodo de programación, la Comisión ha venido utilizando para el cálculo de los reembolsos intermedios las tasas teóricas que aparecen en el Complemento del Programa por medida. Estas tasas reflejan, de una forma global, los porcentajes de participación comunitarios en los planes financieros de los distintos beneficiarios, pero no pueden recoger las oscilaciones que pueden darse en cada momento de certificación, debidas a la incidencia de ciertos factores que se exponen seguidamente:

- Existencia de medidas en las que se agrupan ayudas a empresas de muy distinto rango y peso financiero, como es el caso de la 1.3, que presenta diferencias para la práctica totalidad de las intervenciones.
- Existencia, en el seno de una determinada medida, de distintos órganos ejecutores poseedores de distinta tasa de cofinanciación. Dado que la tasa teórica de la medida corresponderá a la media ponderada resultante de las distintas tasas de ejecución programadas, ejecuciones desproporcionadas de ciertos órganos (poseedores, por ejemplo, de tasas de cofinanciación muy elevadas) tenderán a sesgar la tasa media al valor correspondiente a dichos órganos (mayor que la teórica en este caso) , efecto que se verá corregido a medida que el importe ejecutado se corresponda mas al resto de organismos (poseedores de tasas menores que la media) con lo que, al final del periodo de programación, la tasa resultante coincidirá con la teórica.
- Aprobación de un Gran Proyecto a una tasa de cofinanciación determinada, y su inclusión en una medida que puede tener una tasa distinta a la del Gran Proyecto, por lo que la situación sería una variante de la expuesta en el caso anterior.

Es importante señalar que el sistema informático FONDOS 2000 posee una serie de controles internos que garantizan que las ayudas de cualquier medida no puedan superar el plan financiero destinado a la misma, y determinado por la programación aprobada en su momento. De esta manera, las posibles divergencias detectadas en las tasas de cofinanciación son siempre de carácter transitorio, de forma que al final del presente periodo de programación se de una completa adecuación entre la programación vigente en el momento dado y la totalidad del gasto ejecutado y la ayuda solicitada a la Comisión. A la vista de estas diferencias, la Comisión requirió, mediante una serie de escritos remitidos a la Subdirección del FEDER, información suplementaria con el objeto de aclarar el origen de las mismas, mientras tanto, procedió a retener las ayudas correspondientes.

La Dirección General de Fondos Comunitarios y Financiación Territorial, solicitó mediante escrito a la Comisión de fecha 9 de diciembre del 2.002, la inclusión de una serie de Programas Operativos en una de las dos modalidades propuestas por la Comisión, la modalidad B, al ser la que más se adaptaba a nuestro sistema

informático Fondos 2.000 y que venimos practicando desde el inicio del periodo.

La Comisión, en su escrito del 10 de marzo pasado, autorizó oficialmente la opción de la modalidad B para el cálculo de los reembolsos intermedios relativos a las intervenciones solicitadas. La utilización de esta modalidad B, y de acuerdo con la Comunicación de la Comisión C (2.003), está condicionada a una serie de requisitos, entre los que se encuentra la inclusión en el Informe Anual de Ejecución de unas explicaciones que justifiquen, para las medidas del Programa Operativo que se vean afectadas por ello, las divergencias entre la cofinanciación comunitaria solicitada y el porcentaje fijado en el Complemento del Programa.

Dichas divergencias se resumen en el siguiente cuadro cuyos datos permiten un análisis de las tasas teóricas y las efectivamente aplicadas a nivel de eje y medida, y se detallan las causas concretas que motivaron las discrepancias, si las hubo, teniéndose en cuenta en todo momento que la información empleada para elaborar estos cuadros se ha obtenido única y exclusivamente del sistema informático FONDOS 2000, cuyo mecanismo asegura, en última instancia, la integridad de la información financiera que se desprende de la ejecución de las intervenciones del periodo 2000 – 2006.

Programa Operativo Integrado de Melilla
Comparación entre las tasa de ejecución efectivas y las recogidas en el Plan Financiero
vigente

Declaraciones incluidas: 1 – 14
 Fecha de la última declaración: 03/11/2006

Eje	Medida	Gasto certificado				Tasa real B / (A+B)	Compromiso (C)	Ayuda (D)	Tasa Teórica D / C	Diferencias
		Total	Nacional (A)	Ayuda (B)						
1	1	2.951.780,72	737.944,92	2.213.835,80	75,0000%	5.349.208	4.011.906	75,0000%		
	TOTAL	2.951.780,72	737.944,92	2.213.835,80	75,0000%	5.349.208	4.011.906	75,0000%		
2	7	443.868,43	110.967,09	332.901,34	75,0000%	517.426	388.070	75,0001%		
	TOTAL	443.868,43	110.967,09	332.901,34	75,0000%	517.426	388.070	75,0001%		
3	1	2.378.123,91	713.437,16	1.664.686,75	70,0000%	2.768.242	1.937.770	70,0000%		
	2	1.125.060,39	281.265,08	843.795,31	75,0000%	1.202.026	901.519	75,0000%		
	4	3.574.779,76	714.955,95	2.859.823,81	80,0000%	7.554.788	6.043.829	80,0000%		
	5	2.305.157,42	576.289,35	1.728.868,07	75,0000%	1.907.212	1.430.409	75,0000%		
	6	2.891.144,26	722.786,02	2.168.358,24	75,0000%	3.108.691	2.331.518	75,0000%		
	TOTAL	12.274.265,74	3.008.733,56	9.265.532,18	75,4875%	16.540.959	12.645.045	76,4469%		
4	1	2.801.561,41	840.468,41	1.961.093,00	70,0000%	5.507.343	3.855.140	70,0000%		
	TOTAL	2.801.561,41	840.468,41	1.961.093,00	70,0000%	5.507.343	3.855.140	70,0000%		
5	1	4.114.599,66	1.028.649,85	3.085.949,81	75,0000%	4.641.705	3.481.279	75,0000%		
	10	794.327,69	278.014,69	516.313,00	65,0000%	775.306	503.949	65,0000%		
	7	2.046.769,16	511.692,29	1.535.076,87	75,0000%	2.281.394	1.711.045	75,0000%		
	8	5.803.310,71	2.031.158,73	3.772.151,98	65,0000%	6.222.160	4.044.404	65,0000%		
	9	8.126.468,36	2.031.616,67	6.094.851,69	75,0000%	4.876.881	3.657.660	75,0000%		
TOTAL	20.885.475,58	5.881.132,23	15.004.343,35	71,8410%	18.797.446	13.398.337	71,2774%			
6	1	5.697.245,06	1.709.173,49	3.988.071,57	70,0000%	6.813.033	4.769.125	70,0000%		
	4	10.270.380,21	4.621.671,07	5.648.709,14	55,0000%	11.747.273	6.461.000	55,0000%		
	5	11.271.690,25	5.072.260,63	6.199.429,62	55,0000%	7.845.884	4.315.236	55,0000%		
TOTAL	27.239.315,52	11.403.105,19	15.836.210,33	58,1373%	26.406.190	15.545.361	58,8701%			
9	1	549.445,76	109.889,14	439.556,62	80,0000%	601.012	480.809	79,9999%		
	TOTAL	549.445,76	109.889,14	439.556,62	80,0000%	601.012	480.809	79,9999%		
TOTAL		67.145.713,16	22.092.240,54	45.053.472,62	67,0981%	73.719.584	50.324.668	68,2650%		

Como se puede apreciar, para el POI de Melilla no hay ninguna medida para la que se produzcan divergencias entre la tasa teórica de cofinanciación y la resultante del gasto efectivamente ejecutado.

**3.4. Pagos realizados por la Autoridad Pagadora a los Beneficiarios finales
(FEDER)**

**PAGOS REALIZADOS POR LA AUTORIDAD PAGADORA A LOS DESTINATARIOS****INTERVENCIÓN: ME P.O. DE MELILLA****FECHA: 31/12/2007****FONDO: FEDER**

(Euros)

CÓDIGO	DESTINATARIO	IMPORTE
1 101170	MINISTERIO DE FOMENTO	928.150,00
1 101180	GERENCIA DE INFRAESTRUCTURA Y EQUIPAMIENTO(MC)	1.961.093,00
1 101230	MINISTERIO DEL MEDIO AMBIENTE.	1.358.888,55
1 102403	CONFEDERACION HIDROGRAFICA DEL SUR DE ESPAÑA (MMA)	1.388.349,57
1 103015	AUTORIDAD PORTUARIA DE MELILLA	5.648.709,14
1 103173	AEROPUERTOS ESPAÑOLES Y NAVEGACIÓN AÉREA (MF)	4.099.474,20
1 105003	TESORERÍA GENERAL DE LA SEGURIDAD SOCIAL (INSALUD).	3.046.555,00
2 219000	CIUDAD AUTONOMA DE MELILLA.	20.880.174,08
TOTAL FEDER		39.311.393,54
TOTAL P.O. DE MELILLA		39.311.393,54

3.5. Información financiera del Fondo Social Europeo

COMPROMISOS PRESUPUESTARIOS:

Los compromisos presupuestarios comunitarios se efectúan sobre las bases de la decisión de participación de los fondos, según establece el artículo 31 del Reglamento (CE) nº 1260/1999.

El cuadro adjunto recoge el compromiso presupuestario para la anualidad 2006.

FORMA INTERVENCION		TITULO	COMPROMISOS 2006
2000ES161PO012		PO/1 CIUDAD AUTONOMA DE MELILLA	1.524.904,00

SOLICITUDES DE PAGO INTERMEDIO:

Las solicitudes de pago intermedio se han solicitado a la Comisión según establece el Reglamento en su artículo 32.3, dichos pagos se refieren a gastos efectivamente pagados que deberán corresponder a pagos realizados por los beneficiarios finales y justificados mediante facturas pagadas o documentos contables de valor probatorio equivalente.

En el cuadro adjunto se recogen las cuantías solicitadas por cada beneficiario en las solicitudes de pago a la Comisión, y en su caso, las rectificaciones de la certificación.

FORMA INTERVENCION / TITULO /	BENEFICIARIO	PETICION DE REEMBOLSO	DEDUCCION
2000ES161PO012	PO/1 CIUDAD AUTONOMA DE MELILLA		
SOLICITUD: 1	FECHA: 30/10/2001	IMPORTE SOLICITADO:	356.840,35
	CIUDAD AUTONOMA DE MELILLA		356.840,35
		TOTAL:	0,00
			356.840,35
SOLICITUD: 2	FECHA: 04/04/2002	IMPORTE SOLICITADO:	667.883,81
	CIUDAD AUTONOMA DE MELILLA		667.883,81
		TOTAL:	0,00
			667.883,81
SOLICITUD: 3	FECHA: 09/07/2002	IMPORTE SOLICITADO:	721.798,62
	CIUDAD AUTONOMA DE MELILLA		721.798,62
		TOTAL:	0,00
			721.798,62
SOLICITUD: 4	FECHA: 07/11/2002	IMPORTE SOLICITADO:	1.137.682,18
	CIUDAD AUTONOMA DE MELILLA		1.137.682,18
		TOTAL:	0,00
			1.137.682,18
SOLICITUD: 5	FECHA: 01/04/2003	IMPORTE SOLICITADO:	556.954,44
	CIUDAD AUTONOMA DE MELILLA		556.954,44
		TOTAL:	0,00
			556.954,44
SOLICITUD: 6	FECHA: 29/10/2003	IMPORTE SOLICITADO:	1.109.466,65
	CIUDAD AUTONOMA DE MELILLA		1.109.466,65
		TOTAL:	0,00
			1.109.466,65
SOLICITUD: 7	FECHA: 15/04/2004	IMPORTE SOLICITADO:	418.842,58
	CIUDAD AUTONOMA DE MELILLA		418.842,58
		TOTAL:	0,00
			418.842,58

SOLICITUD: 8	FECHA: 30/03/2005	IMPORTE SOLICITADO:	1.287.312,33	
	CIUDAD AUTONOMA DE MELILLA		1.290.333,00	3.020,67
		TOTAL:	1.290.333,00	3.020,67
SOLICITUD: 9	FECHA: 31/10/2005	IMPORTE SOLICITADO:	863.357,56	
	CIUDAD AUTONOMA DE MELILLA		863.357,56	0,00
		TOTAL:	863.357,56	0,00
SOLICITUD: 10	FECHA: 30/03/2006	IMPORTE SOLICITADO:	643.960,00	
	CIUDAD AUTONOMA DE MELILLA		669.805,71	25.845,71
		TOTAL:	669.805,71	25.845,71
SOLICITUD: 11	FECHA: 31/10/2006	IMPORTE SOLICITADO:	839.774,55	
	CIUDAD AUTONOMA DE MELILLA		839.774,55	0,00
		TOTAL:	839.774,55	0,00
SOLICITUD: 12	FECHA: 30/03/2007	IMPORTE SOLICITADO:	449.660,56	
	CIUDAD AUTONOMA DE MELILLA		449.660,56	0,00
		TOTAL:	449.660,56	0,00
SOLICITUD: 13	FECHA: 29/10/2007	IMPORTE SOLICITADO:	384.102,96	
	CIUDAD AUTONOMA DE MELILLA		384.102,96	0,00
		TOTAL:	384.102,96	0,00
TOTAL FORMA INTERVENCION:			9.437.636,59	

PAGOS RECIBIDOS POR FORMA DE INTERVENCION:

La Comisión ha abonado a la autoridad pagadora un pago en concepto de anticipo, según establece el artículo 32 del Reglamento (CE) nº 1260/1999. Este pago ha sido del 7% de la participación de los Fondos en cada forma de intervención .

La Comisión ha efectuado los pagos intermedios para reembolsar los gastos efectivamente pagados y certificados por la autoridad pagadora para cada forma de intervención.

El cuadro adjunto recoge el concepto de pago, la cuantía recibida y la fecha de recepción.

FORMA INTERVENCION	TITULO	DESCRIPCION / REF. TESORO	FECHA RECEPCION	IMPORTE
2000ES161PO012	PO/1 CIUDAD AUTONOMA DE MELILLA			
	ANTICIPO	51/01	08/05/2001	714.000,00

PAGO INTERMEDIO	1/02	28/01/2002	308.585,00
	2/02	28/01/2002	48.256,00
	17/02	24/05/2002	667.883,02
	61/02	19/09/2002	721.798,37
	10/03	14/05/2003	1.137.681,56
	18/03	08/07/2003	556.953,62
	82/03	19/12/2003	1.109.465,55
	30/04	26/05/2004	418.839,47
	26/05	10/05/2005	1.287.312,33
	82/05	02/12/2005	863.357,56
	25/06	11/05/2006	620.667,51
	64/06	19/12/2006	756.972,34
	035/07	11/06/2007	385.276,57
	070/07	17/08/2007	29.460,01
	080/07	21/12/2007	297.181,13
		TOTAL	9.923.690,04

PAGOS ORDENADOS POR LA AUTORIDAD PAGADORA POR FORMA DE INTERVENCION:

La autoridad pagadora ha ordenado los siguientes pagos:

- * El pago del anticipo a los beneficiarios finales tras requerir la presentación del certificado de inicio de actuaciones.
- * Los pagos intermedios para reembolsar los gastos efectivamente pagados y certificados por los beneficiarios finales. En el primer pago intermedio se ha descontado el anticipo.

El cuadro adjunto recoge los pagos ordenados a cada beneficiario en concepto de anticipo, pago intermedio y la fecha de los pagos

FORMA INTERVENCION	TITULO / BENEFICIARIO	FECHA	IMPORTE
2000ES161PO012	PO/1 CIUDAD AUTONOMA DE MELILLA		
	CIUDAD AUTONOMA DE MELILLA		
	ANTICIPO	26/07/2001	714.000,00
		<u>TOTAL</u>	<u>714.000,00</u>
	REEMBOLSO	24/04/2002	310.724,16
		29/07/2002	713.999,86
		30/09/2002	7.798,76
		26/11/2002	713.999,61
		22/05/2003	980.637,01
		24/10/2003	713.998,17
		22/12/2003	395.468,48
		13/02/2004	232.033,15
		05/07/2004	183.788,76
		15/11/2004	717.014,63
		26/05/2005	573.318,37
		08/11/2005	713.993,96
		21/12/2005	149.363,60
		30/03/2006	643.960,00
		07/11/2006	690.701,47
		23/02/2007	149.073,08
		14/06/2007	449.660,56
		19/11/2007	384.102,96
		<u>TOTAL</u>	<u>8.723.636,59</u>
		TOTAL	9.437.636,59

TOTAL FORMA DE INTERVENCION:

9.437.636,59

4. RESERVA DE EFICACIA

4. RESERVA DE EFICACIA

Con el fin de aumentar la eficacia con la que se utilizan los Fondos Estructurales comunitarios, el Reglamento del Consejo 1260/1999, por el que se establecen disposiciones generales sobre los Fondos Estructurales, dispone la creación de una reserva de eficacia general.

La reserva de eficacia general constituye la primera tentativa para condicionar los montantes financieros de las intervenciones comunitarias a los resultados obtenidos y a las normas de buena gestión financiera.

En este sentido el artículo 44 del Reglamento (CE) 1260/1999 establece, en el apartado 1, que los Estados miembros, en estrecho contacto con la Comisión, evaluarán, a más tardar el 31 de diciembre de 2003, la eficacia general de cada intervención basándose en una serie limitada de indicadores de seguimiento que reflejen la eficacia, gestión y ejecución financiera y midan los resultados intermedios con respecto a los objetivos específicos iniciales.

Por otra parte, en el apartado 2 de dicho artículo se dispone que hacia la mitad del período previsto y a más tardar el 31 de marzo de 2004, la Comisión, en estrecho contacto con los Estados miembros afectados y a partir de las propuestas de cada Estado miembro, de sus características institucionales propias y de su programación correspondiente, asignará para cada objetivo los créditos de compromiso contemplados en el apartado 5 del artículo 7 a los programas operativos, a los documentos únicos de programación y a aquellas prioridades pertenecientes a ellos que se consideren eficaces.

El proceso de asignación de la reserva de eficacia general se inició el día 4 de diciembre de 2003 con el envío a la Comisión de la "Metodología para la asignación de la Reserva de Eficacia General a los POs/DOCUPs de los Objetivos 1 y 2". Este documento era acorde con las orientaciones del Documento de trabajo nº 4 de la Comisión y fue consensuado entre las autoridades regionales y centrales, así como entre estas últimas y la Comisión.

Posteriormente, de acuerdo con lo establecido en el apartado 1 del artículo 44, del Reglamento (CE) 1260/1999, el Grupo Técnico de Reserva de Eficacia, creado como expresión de la colaboración entre el Estado miembro y la Comisión para la evaluación de la eficacia general de los Programas Operativos (POs)/ Documentos Únicos de Programación (DOCUPs), analizó la totalidad de las intervenciones para verificar, sobre la base de dicha Metodología, que las mismas cumplieran las condiciones exigidas para ser declaradas globalmente eficaces.

Como resultado de dicha verificación el día 22 de diciembre de 2003 se remitió a los servicios administrativos de la Comisión una propuesta de asignación de la reserva de eficacia en la que se consideraban globalmente eficaces todos los Programas Operativos Objetivo 1, a excepción del Programa Operativo plurirregional "Sociedad de la Información, FEDER, 2000-2006" y del Programa Operativo "Sistemas de Formación Profesional, Fondo Social Europeo Objetivo 1, 2000-2006".

Ulteriormente, en la reunión de concertación mantenida el día 23 de enero de 2004 entre los servicios de la Comisión y la Autoridad de Gestión se acordó excluir de la

atribución de reserva de eficacia al Programa Operativo Integrado de Asistencia Técnica 2000-2006, Objetivo nº 1, ya que según lo establecido en el artículo 9 e) del Reglamento (CE) nº 1260/1999 las intervenciones en materia de asistencia técnica constituyen una forma de intervención específica diferente de un programa operativo.

La distribución de la reserva de eficacia entre las intervenciones consideradas "globalmente eficaces" se realizó proporcionalmente al peso financiero de cada intervención en el conjunto del MCA Objetivo 1.

El montante total de la Reserva de Eficacia asignado al Programa Operativo Integrado de Melilla asciende a 2.574.287 euros, tal y como se recoge en la Decisión C(2004) 883 final de la Comisión, de 23 de marzo por la que se establece la asignación de la reserva de eficacia por Estados miembros. La distribución de esta cantidad a nivel de medida, es la siguiente: 368.983 euros para la medida 1.1; 50.000 euros para la medida 2.7; 780.000 euros para la medida 3.4; 250.000 euros para la medida 45.17; 350.000 euros para la medida 5.9; 575.685 euros para la medida 6.5 y 199.619 euros para la medida 9.2. Esta distribución fue aprobada por el Comité de Seguimiento celebrado el día 13 de mayo de 2004 y recogida en la nueva versión del Programa Operativo aprobado por Decisión C(2004) 5277 de la Comisión, de 15 de diciembre.

5. DISPOSICIONES TOMADAS PARA GARANTIZAR LA CALIDAD Y LA EFICACIA DE LA EJECUCIÓN.

5. DISPOSICIONES ADOPTADAS POR LA AUTORIDAD DE GESTIÓN Y EL COMITÉ DE SEGUIMIENTO PARA GARANTIZAR LA CALIDAD Y LA EFICACIA DE LA EJECUCIÓN.

5.1. Acciones de Seguimiento

Autoridad de Gestión.

En aplicación del artículo 17 apartado d) del Reglamento (CE) nº 1260/1999 del Consejo de 21 de junio de 1999, por el que se establecen disposiciones generales sobre los Fondos Estructurales, la Comisión Delegada del Gobierno para asuntos Económicos, en su reunión de 15 de marzo de 2001, acordó designar Autoridad de Gestión de los programas operativos integrados de objetivo 1, entre los cuales se encuentra el Programa Operativo Integrado de Melilla 2000-2006, a la Dirección General de Fondos Comunitarios, Secretaría de Estado de Hacienda y Presupuestos del Ministerio de Economía y Hacienda. Esta misma Dirección General fue igualmente designada Autoridad pagadora en relación con el Fondo Europeo de Desarrollo Regional (FEDER).

La Autoridad de Gestión será responsable de la eficacia, regularidad de la gestión y adecuada ejecución de las operaciones y medidas cofinanciadas.

En particular, la Autoridad de Gestión asume la responsabilidad de:

- Alimentar los sistemas nacionales de seguimiento financiero y cualitativo (indicadores) de los distintos Fondos a partir de un sistema propio de seguimiento que garantice la fiabilidad de los datos suministrados.
- Suministrar los datos requeridos para la elaboración del informe anual de ejecución.
- Suministrar los datos requeridos para la elaboración del informe final de la intervención.
- Establecer un sistema de contabilidad separada, o una codificación contable adecuada, que identifique las transacciones relativas a las acciones cofinanciadas, así como responsabilizarse de la custodia de los documentos contables que respalden los gastos efectivamente pagados y que garantizan la fiabilidad de las solicitudes de reembolso que se presenten a las autoridades pagadoras.
- Facilitar la presentación ordenada de las certificaciones de gasto, con el detalle y periodicidad requerida por las autoridades pagadoras, con el objeto de contribuir a la fluidez de los flujos financieros de la Comisión al Estado Miembro y a los beneficiarios finales.
- Establecer dispositivos que garanticen la legalidad y regularidad de las intervenciones cofinanciadas, poniendo en marcha los mecanismos de control interno que permitan garantizar los principios de una correcta gestión financiera.
- Contribuir a la correcta ejecución de las tareas de evaluación intermedia a que se refiere el artículo 42 del Reglamento (CE) nº 1260/1999.
- Garantizar la compatibilidad de las actuaciones cofinanciadas con las demás políticas comunitarias, en particular sobre contratación pública y medio ambiente.
- Suministrar, cuando proceda, datos que permitan verificar el cumplimiento del principio de igualdad de oportunidades.
- Garantizar el cumplimiento de la normativa de publicidad de las acciones cofinanciadas por los Fondos Estructurales a que se refiere el Reglamento (CE) nº 1159/2000.

- Copresidir los Comités de Seguimiento y ejercer las funciones de secretaría de los mismos.

Para el adecuado desarrollo de las competencias de la autoridad de gestión, éstas deben ejercerse con pleno respeto a las competencias legislativas y de gestión de las Comunidades Autónomas. De ahí se deriva el régimen de corresponsabilidad que caracteriza el sistema de gestión de los Fondos Estructurales en España.

La Autoridad de Gestión desarrollará sus funciones en colaboración con el resto de las Unidades Administradoras de los Fondos Estructurales de la Administración General del Estado, en un marco de cooperación y corresponsabilidad con la Administración de la Ciudad Autónoma de Melilla que permita la participación efectiva de las mismas en el cumplimiento de las funciones atribuidas a la autoridad de gestión de conformidad con lo dispuesto en el artículo 34 del reglamento (CE) 1260/1999.

El resto de los órganos ejecutores del programa y los órganos intermedios, en su caso, se corresponsabilizarán también con la autoridad de gestión en la eficacia, regularidad de la gestión y adecuada ejecución de las operaciones cofinanciadas en los ámbitos de sus respectivas competencias.

Con el fin de organizar los sistemas y procedimientos de este periodo en línea con el acuerdo de corresponsabilidad y con lo dispuesto en el Reglamento 438/2001, la Autoridad de Gestión notificó por escrito a los órganos intermedios del Programa Operativo, las funciones que dichos organismos debían asumir respecto de los beneficiarios finales que a cada uno le corresponden.

Igualmente estableció un procedimiento con las Unidades Administradoras del FSE y del FEOGA-Orientación respecto a la grabación de datos en el sistema informático Fondos 2000. Además, existe un contacto permanente entre la Autoridad de Gestión y las Unidades Administradoras de los demás Fondos, para coordinar y acordar todos los temas relacionados con el seguimiento del Programa, desde la adecuada utilización de la base de datos, hasta la elaboración de los informes anuales de ejecución, preparación de las reuniones de los Comités de Seguimiento, etc.

La Autoridad de Gestión, en cumplimiento de las disposiciones contenidas en el Reglamento(CE) nº 1260/1999 del Consejo en relación con los sistemas de gestión y control de las ayudas otorgadas con cargo a los Fondos Estructurales, ha establecido nuevos sistemas y ha diseñado nuevos procedimientos que deberán ser utilizados por los distintos beneficiarios finales con el fin de garantizar un adecuado seguimiento del Programa Operativo Integrado de Melilla. Para ello se han cursado las correspondientes instrucciones y se ha elaborado una guía de procedimiento "SISTEMA DE GESTIÓN DE LOS FONDOS ESTRUCTURALES", en la que se detalla la información que, de acuerdo al anexo IV del Reglamento 438/2001, debe existir en soporte informático para todos los proyectos incluidos para su cofinanciación.

Con esta finalidad, en la aplicación informática "Fondos 2000" a la que están conectados todos los beneficiarios finales que participan en el Programa Operativo y que contiene la programación financiera de cada organismo que participa, así como la previsión de indicadores de cada medida, se ha creado un subsistema de gestión que permite efectuar un seguimiento de cada operación. En este subsistema se recoge la información sobre operaciones relativa a datos y pagos requerida en el Anexo IV del

Reglamento 438/2001 de gestión y control de ayudas otorgadas por los Fondos Estructurales.

Se recoge también otra información que no es exigible por el Anexo IV del Reglamento de Gestión, información sobre regímenes de ayuda e información ambiental.

Además, existe la obligación y así se ha especificado en la guía enviada a todos los órganos participantes, de tener en las bases de datos de dichos organismos (beneficiario final, organismo intermedio) información complementaria a los datos generales de cada proyecto, del pago y la contabilización del pago, de su localización, efectos sobre el medio ambiente y la igualdad de oportunidades, justificantes, y otros.

El sistema informático implantado por la Autoridad de Gestión agrega todos los pagos grabados en el sistema por cada organismo, el cual dará de alta un certificado que recoge todos los pagos grabados e imprime un modelo de certificación, que una vez firmado por el Responsable del Organismo gestor y por el responsable de la contabilidad, se envía a la Autoridad de Pago que lo validará e incluirá en una Declaración de Gastos a la Comisión, una vez efectuadas las comprobaciones necesarias. El sistema permitirá a su vez llevar un registro de las transferencias efectuadas a los destinatarios.

El sistema permite garantizar la pista de auditoría al poseer todas las instancias interesadas la documentación justificativa de los registros contables a que se refiere el anexo I del Reglamento 438/2001. La Autoridad Pagadora dispondrá de toda la información detallada en el apartado 5 del Anexo I citado, es decir, lista de operaciones financiadas, beneficiario final, importes comprometidos y pagados, periodo de gastos por medidas y ejes prioritarios.

Para satisfacer las necesidades de información de datos de los usuarios conectados a la aplicación FONDOS 2000, además de los informes requeridos por la Comisión, se dispone de descargas a Excel de datos de proyectos y de pagos. Igualmente se ha implementado un sistema de consultas desde la propia aplicación.

Se ha implementado una herramienta informática, denominada GAUDI, que permite extraer información actualizada con los requisitos que se consideren necesarios establecer.

Con el objeto de facilitar y agilizar las cargas de datos en la aplicación informática, se ha dispuesto el acceso por Internet a través de un certificado electrónico para dotar de total seguridad al sistema.

En cuanto al intercambio electrónico con el sistema informático de la Comisión, se han realizado puntualmente las cargas de ficheros de solicitudes de pagos, de previsiones de pagos y de planes financieros.

Atendiendo a la recomendación de la Comisión Europea, en la aplicación Fondos 2000, desde julio de 2004 se permite el acceso sin restricciones a las Comunidades Autónomas a los datos de ejecución y programación de todos los programas en el ámbito de cada región. Así fue comunicado a la Comisión y a las CCAA el pasado 1 de julio de 2004.

Durante el año 2005 se ha seguido trabajando en el perfeccionamiento y ampliación funcional del sistema informático FONDOS 2000, con el fin de poder efectuar un adecuado seguimiento del programa de acuerdo con lo exigido por el Reglamento 438/2001 de gestión y control. En este sentido se ha desarrollado un nuevo subsistema ubicado en el sistema de Gestión Financiera, denominado "Controles" en el que se recoge información relativa a cada control efectuado a un Programa, desde el inicio del periodo de elegibilidad, tenga o no consecuencias financieras. Estos datos aparecen estructurados en la aplicación informática con arreglo a la siguiente disposición: Intervención/ Fecha de Control/ Fecha del informe de control/ Organismo Controlado/ Órgano de Control/ Tipos de control (art. 4, art. 9, art. 10 y otros) /Corrección financiera (s/n) Tipología de la irregularidad/Importe del gasto controlado/Detalle del gasto controlado por eje y medida/ Importe de la propuesta de corrección financiera/ Código y nombre de los proyectos controlados.

Ciudad Autónoma de Melilla

La Autoridad de Gestión solicitó un informe a la Ciudad Autónoma de Melilla sobre el seguimiento y control del Programa Operativo Integrado de Melilla 2000-2006, en el que se describiese el sistema instaurado al efecto para las actuaciones incluidas en el P.O.I.

Este informe realizado por la Ciudad Autónoma, forma parte del documento elaborado por la Autoridad de Gestión titulado "Descripción de los sistemas de gestión y control particulares de los órganos intermedios: Comunidades Autónomas" que fue remitido a la Comisión Europea con fecha 22 de octubre de 2001. En tal documento se describe la organización y el equipo humano destinado a estas labores, así como el contenido y características de las Bases de Datos sobre el particular, las pistas de auditoría y los dispositivos de verificación y control del gasto particulares. En mayo de 2002 se envió la información suplementaria que, sobre diversos aspectos de dicho informe, había requerido la Comisión.

En lo relativo a las medidas cofinanciadas por el FSE, la Autoridad pagadora correspondiente (UAFSE) solicitó un informe similar, aunque ceñido a las medidas FSE. Tal informe, de igual manera, fue remitido con fecha 23 de octubre de 2001.

Asimismo, con fecha 29 de noviembre de 2002, se remitió a la Autoridad de Gestión el "Manual de Procedimientos de Gestión, Seguimiento y Control de los Fondos Europeos". Este manual fue aprobado mediante resolución del Consejo de Gobierno de la Ciudad Autónoma y publicado, para general conocimiento, en el Boletín Oficial de Melilla de 17 de diciembre de 2002.

Posteriormente se elaboraron dos nuevos manuales, vigentes hasta la fecha:

- ← Manual de Procedimientos de Gestión, Seguimiento y Control de proyectos cofinanciados con el FEDER
- ← Manual de Procedimientos de Gestión, Seguimiento y Control de proyectos cofinanciados con el FSE,

Estos Manuales fueron por el Consejo de Gobierno el día 26 de junio de 2006 y publicados en el Boletín Oficial de la Ciudad de Melilla de fecha 28 de junio. Desde entonces no se han producido cambios la respecto.

Actividades de coordinación con los interlocutores económicos y sociales

En el texto del Programa Operativo Integrado de Melilla para el período 2000-2006, que fue aprobado por Decisión de la Comisión de fecha 29/12/2000, en su punto 6.1.3.3 relativo al Comité de Seguimiento del Programa Operativo, quedó establecido lo siguiente:

"El Comité de Seguimiento establecerá su Reglamento interno que incluirá las correspondientes normas de organización y en las que se desarrollará el sistema de coordinación con los interlocutores económicos y sociales. Esta coordinación se llevará a cabo fundamentalmente a través de reuniones con el Consejo Económico y Social de la Región después de cada reunión del Comité de Seguimiento y en las que se informará de los temas tratados en el mismo, así como de los avances logrados."

En este sentido, el Comité de Seguimiento celebrado el 03/04/2001, aprobó el reglamento interno del mismo, el cual, sobre el particular, dispone lo siguiente:

"ARTICULO 3 °.COORDINACIÓN CON LOS INTERLOCUTORES ECONOMICOS Y SOCIALES.

El apartado 6.1.3.3. de las disposiciones de aplicación del Programa Operativo integrado de Melilla prevé que el Reglamento Interno del Comité de Seguimiento del Programa desarrollará el sistema de coordinación con los interlocutores económicos y sociales más concernidos a nivel regional, que podrán ser asociados al seguimiento del programa. Esta asociación se llevará a cabo fundamentalmente a través de comparecencias ante el Consejo Económico y Social de la Ciudad Autónoma, comparecencias que se producirán bien de forma inmediata después de cada reunión del Comité de Seguimiento, bien en un plazo máximo de dos semanas después de la celebración de dicho Comité. Hasta que se produzca la constitución formal de dicho Consejo, la comparecencia se realizará ante los interlocutores previstos en el proyecto de reglamento regulador del mismo.

En estas comparecencias los responsables regionales de las actuaciones cofinanciadas con Fondos Estructurales en el territorio de la Ciudad Autónoma informarán de los temas tratados en el Comité de Seguimiento, de los acuerdos, que en su caso, se hubieran adoptado, así como de los avances logrados por la intervención y de otros temas relevantes tratados en el Comité.

De estas comparecencias la autoridad regional competente asegurará la adecuada publicidad."

Asimismo, la Asamblea de la Ciudad de Melilla, con fecha 2 de abril de 2001, aprobó los estatutos del Consejo Económico y Social de la Ciudad Autónoma de Melilla. Entre sus funciones destaca precisamente la de conocer y dictaminar sobre los programas y actuaciones cofinanciados por los Fondos Estructurales Comunitarios.

En este sentido, el Gobierno de la Ciudad compareció, con fecha 8 de julio de 2003, ante los interlocutores económicos y sociales más representativos que, a su vez, formarán parte del CES, en concreto: los sindicatos CC.OO. y UGT, la Confederación de Empresarios de Melilla CEME-CEOE y la Cámara de Comercio de Melilla, para

exponerles y explicarles el contenido de la reunión y los acuerdos tomados por el Comité de Seguimiento de la intervención celebrado el 25 de junio de 2003.

Dado que en una comparecencia anterior tras el Comité de Seguimiento de 2001, realizada el 19 de abril de 2001, se había asumido el compromiso, por parte del Gobierno de la Ciudad, de someter a la consideración previa de tales agentes cualquier convocatoria, reglamento o plan que se pretendiera implementar para el desarrollo del POI, se ha consultado la opinión previa de los mismos, en cumplimiento de tal acuerdo, antes de proceder a la aprobación de los diferentes reglamentos y convocatorias de ayudas que se han elaborado al objeto de adecuar los existentes a las nuevas prescripciones de la Ley General de Subvenciones.

Finalmente, el 8 de octubre de 2004, se inició una consulta al Comité de Seguimiento, mediante procedimiento escrito, para proceder a la aprobación formal del nuevo Reglamento interno del Comité de Seguimiento del Programa Operativo Integrado de Melilla 2000-2006, al objeto de incluir directamente en su composición a un representante del Consejo Económico y Social de la Ciudad, que resultó aceptado por el mismo.

En este sentido, se ha modificado el artículo 1º del reglamento Interno, sobre la composición del Comité de Seguimiento, añadiendo, a los representantes ya existentes, el texto siguiente:

- “Un representante del Consejo Económico y Social de Melilla”.

Asimismo, el artículo 3º ha quedado de la forma siguiente:

“ARTICULO 3º. COORDINACIÓN CON LOS INTERLOCUTORES ECONOMICOS Y SOCIALES

Para desarrollar el sistema de coordinación con los interlocutores económicos y sociales más concernidos a nivel regional, éstos podrán ser asociados al seguimiento del programa. Esta asociación se llevará a cabo fundamentalmente a través del Consejo Económico y Social de Melilla, mediante los cauces de participación previstos en su Reglamento de Organización y Funcionamiento que, en todo caso, se producirá bien de forma inmediata después de cada reunión del Comité de Seguimiento, bien en un plazo máximo de dos semanas después de la celebración de dicho Comité.

En estas presentaciones los responsables regionales de las actuaciones cofinanciadas con Fondos Estructurales en el territorio de la Ciudad Autónoma informarán de los temas tratados en el Comité de Seguimiento, de los acuerdos, que en su caso, se hubieran adoptado, así como de los avances logrados por la intervención y de otros temas relevantes tratados en el Comité.

De estas presentaciones la autoridad regional competente asegurará la adecuada publicidad.”

Finalmente, en el Comité de Seguimiento del POI celebrado el 24 de junio de 2005, se aprobó una propuesta de modificación del Reglamento Interno del Comité, con objeto de nombrar miembros permanentes, a título consultivo, a los agentes económicos y

sociales. En consecuencia, el artículo 3º de dicho Reglamento, de nuevo modificado, queda de la siguiente forma:

“ARTICULO 3º. COORDINACIÓN CON LOS INTERLOCUTORES ECONOMICOS Y SOCIALES.

La presencia, como miembros permanentes a título consultivo del Comité de Seguimiento del Programa Operativo de Melilla, de representantes directamente designados por las organizaciones económico-sociales más concernidas a nivel regional, constituye en sí misma, la modalidad de participación en las distintas fases de programación y seguimiento del Programa Operativo Integrado de Melilla, y el sistema que se ha entendido más adecuado para tener informados a los distintos interlocutores económicos y sociales del desarrollo y evolución de los temas relativos al mencionado Programa.”

5.2 Actividades de Control

El artículo 38 del Reglamento (CE) nº 1260/99 establece el principio general en virtud del cual los Estados miembros asumirán la primera responsabilidad del control financiero de las intervenciones, señalando a tal fin un conjunto de medidas que éstos deberán adoptar para garantizar la utilización de los Fondos de forma eficaz y regular, conforme a los principios de una correcta gestión financiera.

El Reglamento (CE) 2064/97, que recogía las disposiciones relativas al control financiero de los Estados miembros de las operaciones cofinanciadas por los Fondos Estructurales, fue derogado por el Reglamento (CE) 438/2001 de 2 de marzo, por el que se establecen disposiciones de aplicación del Reglamento (CE) 1260/1999, en relación con los sistemas de gestión y control de las ayudas otorgadas con cargo a los Fondos Estructurales.

Consecuentemente con dicha normativa, sin perjuicio de los controles que efectúe la Comisión, corresponde al Estado miembro mediante sus propios agentes y funcionarios realizar las actuaciones que garanticen la correcta utilización de los Fondos, de acuerdo con las disposiciones legales, reglamentarias y administrativas nacionales, en el marco de la cooperación con la Comisión, para coordinar los programas la metodología y la aplicación de los controles al objeto de maximizar su utilidad.

En el Programa Operativo Integrado de Melilla 2000-2006 se identifican las funciones de gestión y de control ordinario sobre la gestión.

La Intervención General de la Administración del Estado (IGAE), la Intervención General de la Ciudad Autónoma de Melilla y las Unidades Administradoras de los Fondos que tengan reconocidas competencias de control, efectuarán controles de los sistemas de gestión y control del Programa Operativo Integrado de Melilla, así como controles financieros puntuales in situ.

La IGAE es el órgano competente para establecer la necesaria coordinación de controles, manteniendo a estos efectos las relaciones que se requieran con los órganos correspondientes de la UE, de los entes territoriales y de la Administración del Estado.

En la actualidad la IGAE ejerce esta competencia a través de la Oficina Nacional de Auditoría (O.N.A.), División de Control de Fondos Comunitarios.

A la IGAE le compete el ejercicio del control interno de la gestión económica y financiera del sector público estatal mediante el ejercicio de la función interventora y el control financiero.

En cuanto a la coordinación con las Comunidades Autónomas, la IGAE ha suscrito convenios de colaboración con las Consejerías de Hacienda de dichas Comunidades en las que se regulan aspectos relacionados con los planes de control, procedimientos, participación en los controles, seguimiento de los mismos, comunicación de resultados de controles y de irregularidades y formación profesional del personal.

La función interventora tiene por objeto controlar todos los actos de la Administración General del Estado y de sus Organismos Autónomos que den lugar al reconocimiento de derechos y obligaciones de contenido económico, así como los ingresos y pagos que de ellos se deriven y la recaudación, inversión o aplicación en general de los caudales públicos, con el fin de asegurar que la administración de la hacienda pública se ajusta a las disposiciones aplicables en cada caso.

La función de control financiero tiene por objeto comprobar que la actuación, en el aspecto económico financiero, de los servicios, Organismos Autónomos, sociedades y demás entes públicos estatales, cualquiera que sea su denominación, forma jurídica y gestionen o no fondos comunitarios, se ajusta al ordenamiento jurídico, así como a los principios generales de buena gestión financiera.

Este control comprende la verificación de la eficacia y eficiencia, así como el adecuado registro y contabilización de la totalidad de las operaciones realizadas por cada órgano o entidad y su fiel reflejo en las cuentas y estados que, conforme a las disposiciones aplicables, deban formar éstos.

Unidad de Pagos y Unidad de Control de la Dirección General de Fondos Comunitarios.

Con ocasión de la puesta en marcha y desarrollo de las disposiciones establecidas en los Reglamentos CE 1260/99, general de los Fondos Estructurales, y CE 1164/94, del Fondo de Cohesión, los Estados miembros asumen un conjunto de obligaciones en materia de gestión y control de dichos Fondos respecto de las actuaciones del período 2000-2006.

En lo que concierne a la actividad financiera, el artículo 38 del Reglamento 1260/99 dispone que los Estados miembros deben adoptar determinadas medidas con el fin de garantizar que los Fondos comunitarios se utilicen eficaz y correctamente, con arreglo a una adecuada gestión financiera.

Idéntico enunciado expresa el apartado 1 del artículo 12 del Reglamento 1164/94 en relación con el Fondo de Cohesión.

En desarrollo de ambas disposiciones, la Comisión adoptó los Reglamentos 438/2001, de 2 de marzo de 2001 y 1386/2002, de 29 de junio de 2002 respectivamente, según los cuales se requiere del Estado miembro lo siguiente:

- Asegurar, con arreglo al principio de proporcionalidad y en la medida que sea necesario para garantizar una buena gestión, la separación de funciones de gestión y pagos, adoptando las medidas pertinentes e informando de las mismas a la Comisión en un plazo de 3 meses a partir de la entrada en vigor de los correspondientes Reglamentos.
- Constituir los mecanismos de control interno, a nivel de autoridades de gestión, de pagos y órganos intermedios que permitan garantizar la realidad de las prestaciones, la efectividad de los pagos y el cumplimiento, en todo caso, de la normativa comunitaria.

- Comprobación previa por la Autoridad de Pagos del cumplimiento de los requisitos exigidos en los Reglamentos Comunitarios, respecto de las declaraciones de gasto presentadas a la Comisión.

Para la ejecución de estas disposiciones la Dirección General de Fondos Comunitarios adoptó en su día las oportunas medidas constituyendo la Unidad de Pagos y Control, de cuya estructura y funcionamiento fue informada la Comisión en fecha 22-10-2001 (FEDER) y 20-01-2003 (Fondos de cohesión), conforme al artículo 5 de los citados Reglamentos 438/01 y 1386/02.

Esta Unidad tuvo como finalidad dar cobertura a las actuaciones anteriormente enumeradas que afectan tanto a los proyectos financiados por el Fondo de Cohesión, como a los Programas Operativos FEDER de los Marcos de Apoyo Comunitario y DOCUPs así como a todos los Programas de Iniciativa Comunitaria (URBAN, INTERREG, URBACT e INTERACT).

Mediante Resolución de 14 de noviembre de 2003, sobre la formalización de la Unidad de Pagos y Control para la realización de actuaciones financieras y de control en el ámbito del FEDER y del Fondo de Cohesión, publicada en el BOE el día 2 de febrero de 2004 y modificada por la Resolución de 19 de julio de 2004 (publicada en el BOE el día 8 de octubre de 2004), la Dirección General de Fondos Comunitarios acordó:

1º Formalizar la constitución de la Unidad de Pagos y Control dentro de dicho Centro directivo, que quedó estructurada en las áreas de Pagos y Control, con los siguientes cometidos.

Área de Pagos:

- Propuesta al Director General de Fondos Comunitarios y Financiación Territorial de las declaraciones de gastos para su presentación a la Comisión, previo análisis y verificación de las certificaciones presentadas por los órganos ejecutores o beneficiarios finales.
- Contabilización de los flujos financieros de los Fondos comunitarios.
- Propuesta al Director General sobre aplicación de correcciones financieras.
- Aplicación del procedimiento de reparto y propuesta al Director General de transferencia a los beneficiarios finales de los fondos recibidos.
- Tramitación de reintegros, generaciones de crédito, elaboración de informes financieros y planificación de ingresos.
- Elaboración y transmisión a los agentes del sistema de las instrucciones necesarias para la correcta verificación y realización de las certificaciones de gastos.
- Controles de regularidad de las operaciones en aquellos casos en que las autoridades de gestión o de pago lo soliciten por tratarse de situaciones de riesgo o de colaboración con otros órganos de control.
- Controles previos a las certificaciones de gastos en el momento de su tramite por la autoridad pagadora, sobre cumplimiento de los requisitos establecidos en los Reglamentos para la tramitación de la declaraciones (Artículo 9 del Reglamento 438/01 y 8 del Reglamento 1386/02).
- Colaboración con otros órganos de control nacionales o comunitarios en tareas de auditoría, cuando así se estime necesario.
- Coordinación de actuaciones de control promovidas por las distintas Unidades administradoras de la Dirección General.
- Elaboración de los informes de control y seguimiento de sus resultados.
- Tareas de información sobre resultados de control, destinadas a la Comisión Europea (D.G. Regio y OLAF), Tribunal de Cuentas Europeo e IGAE, según lo previsto en los Reglamentos correspondientes.

2º El procedimiento relativo a los informes de control emitidos por la Unidad de Pagos y Control se desarrollará de acuerdo con los siguientes puntos:

- La Unidad de Pagos y Control informará a la IGAE, a las autoridades de gestión de los Fondos y a los beneficiarios de las ayudas de los resultados de los

controles realizados sobre ayudas en las que sean competentes. El informe emitido por estos organismos se incorporará al expediente y, en su caso, dará lugar a una modificación del informe final sobre el control. Los organismos afectados tendrán un plazo de quince días para la remisión de sus alegaciones, ampliable previa solicitud motivada.

- La Unidad de Pagos y Control propondrá al Director General de Fondos Comunitarios las medidas a adoptar a la luz de los resultados de cada control.
- Se crea el Comité de Coordinación y Seguimiento de controles de los Fondos gestionados por la Dirección General de Fondos Comunitarios. El Comité estará presidido por el Director General de Fondos Comunitarios y estará integrado por un representante de cada unidad administrativa de la Dirección General de Fondos y de la Unidad de Control y Pagos.

3º Composición de la Unidad:

Al frente de la Unidad de Pagos y Control se designó a un Vocal Asesor, con dependencia directa del Director General, que dispuso de medios propios.

En virtud del Real Decreto 756/2005, de 24 de junio, publicado en el BOE de 25/06/2005, que modificó el Real Decreto 1552/2004 por el que se desarrolla la estructura orgánica básica del Ministerio de Economía y Hacienda (publicado en el BOE de 26/06/2004), se redefinió la distribución de funciones a desempeñar por la Dirección General de Fondos Comunitarios estableciéndose una división interna entre los órganos que desempeñan las funciones de control y pagos en el seno de dicha Dirección General.

Las funciones relacionadas con la realización de los controles de los programas comunitarios se asignaron a la Subdirección General de Inspección y Control.

La división en la asignación de las funciones de control y pagos aconsejó la separación entre la Unidad de Pagos y la Unidad de Control.

Mediante Comunicación interna para la realización de actuaciones financieras en el ámbito del FEDER y del Fondo de Cohesión, de 28 de diciembre de 2005, la Dirección General de Fondos Comunitarios acordó que la Unidad de Pagos pasaba a asumir las funciones del Área de Pagos de la anterior Unidad de Pagos y Control dando cobertura a las actuaciones que afectan tanto a los proyectos financiados por el Fondo de Cohesión, como a los Programas Operativos FEDER de los Marcos de Apoyo Comunitario y DOCUPs así como a todos los Programas de Iniciativa Comunitaria (URBAN, INTERREG, URBAT e INTERACT).

A esta Unidad de Pagos se le asignaron las siguientes funciones:

- Propuesta al Director General de Fondos Comunitarios y Financiación Territorial de las declaraciones de gastos para su presentación a la Comisión. La Autoridad de Pagos comprobará las certificaciones presentadas por los órganos ejecutores o beneficiarios finales siguiendo lo establecido en el artículo 9 del Reglamento (CE) 438/2001, de 2 de marzo de 2001, y en el artículo 8 del Reglamento 1386/2002, de 29 de junio de 2002. Para esta labor se coordinará con la Unidad de Control.
- Contabilización de los flujos financieros de los Fondos comunitarios.
- Aplicación del procedimiento de reparto y propuesta, al Director General, de la transferencia a los beneficiarios finales de los fondos recibidos.
- Propuesta, al Director General, de la aplicación de correcciones financieras.

- Tramitación de reintegros, generaciones de crédito, elaboración de informes financieros y planificación de ingresos.
- Interlocución con la Comisión Europea en materia de pagos. Específicamente la preparación de las previsiones de pagos que deban ser transmitidas a la misma.
- Elaboración y transmisión a los agentes del sistema de las instrucciones necesarias para la correcta verificación y realización de las certificaciones de gastos.
- Coordinación con la Unidad de Control a la hora de materializar los controles relativos a los pagos.

A partir del 1 de enero del año 2006 el personal que prestaba sus servicios en la Unidad de Pagos quedó adscrito funcionalmente a dicha Unidad. Ello no obsta para que la Unidad pudiera servirse de contrataciones de personal o de asistencia técnica, previa autorización del Director General, cuando las necesidades adicionales del servicio, derivadas del cumplimiento de la normativa comunitaria, así lo justifiquen.

Con fecha de 29 de octubre de 2007, se creó la Subdirección General de Certificación y Pagos que, entre otras, asumió las funciones de la Unidad de Pagos referida, así como los medios de que disponía.

Planes de control.

En virtud de lo establecido en el artículo 38 del Reglamento (CE) 1260/1999, en cada ejercicio anual se aprueba un plan de control para cada uno de los Fondos Estructurales en cuya ejecución participan los órganos competentes.

De acuerdo con lo previsto en el punto 5 del Protocolo suscrito por la IGAE el 2 de marzo de 2004, relativo a la cooperación en materia de control sobre fondos comunitarios de finalidad estructural con la Dirección General REGIO de la Comisión, todos los años la IGAE aprueba y realiza planes de control en aplicación del mismo.

El Reglamento (CE) 2064/97 anteriormente y en la actualidad el Reglamento 438/2001 de la Comisión (art.10), determinan un porcentaje del gasto subvencionable (5%) que, como mínimo, debe ser controlado antes del término de cada intervención y unos criterios mínimos de selección de las muestras que deben tenerse en cuenta a la hora de elaborar los planes de control, que han venido siendo cumplidos por la IGAE y las Intervenciones Generales de las Comunidades Autónomas desde la entrada en vigor de los citados Reglamentos.

Reglas y métodos de control.

Para llevar a cabo las actuaciones de control financiero los organismos nacionales implicados tienen en cuenta en todo caso la reglamentación comunitaria así como las instrucciones o manuales elaborados por la Comisión para delimitar o describir el objeto, alcance y procedimientos a utilizar en estos controles.

Además, la IGAE está sujeta al cumplimiento del Texto Refundido de la Ley General Presupuestaria y otras normas estatales de desarrollo entre las que cabe destacar el Real Decreto 2188/95 por el que se desarrolla el régimen de control interno ejercido por la IGAE, la circular 1/1999 de control financiero, así como las Normas de Auditoría del Sector Público.

Por su parte, las Intervenciones Generales de las Comunidades Autónomas se rigen, en primer término por sus respectivas leyes de Hacienda, desarrolladas en unos casos por Decretos específicos de control o por Resoluciones o Circulares que regulan esta materia, teniendo en cuenta, además, la aplicación supletoria de la normativa estatal en defecto de normativa propia de estas Administraciones.

La función interventora, en el ámbito de la Ciudad Autónoma de Melilla, y por razones de tamaño relativo, tiene por objeto fiscalizar todos los actos que den lugar al reconocimiento y liquidación de derechos y obligaciones de contenido económico, y los ingresos y pagos que de aquellos se deriven. A tales efectos, comprende:

- La intervención previa de todo acto o expediente susceptible de producir derechos u obligaciones de contenido económico.
- La intervención formal del pago.
- La intervención material del pago.
- La intervención y comprobación material de las inversiones.

Para el desarrollo de los trabajos de control, tanto la IGAE como las Intervenciones Generales de las Comunidades Autónomas y cualesquiera otros órganos con competencias de control sobre actuaciones cofinanciadas con Fondos Estructurales, siguen una metodología basada fundamentalmente en técnicas de auditoría mediante las cuales se trata de obtener los hechos y evidencias que documenten los resultados de los controles. Con carácter general se pueden resumir los principios que presiden esta metodología en las Normas de Auditoría del Sector Público y en el Manual de Auditoría de la Comisión Europea .

Otros órganos de control

Además de los controles del art.10 del Rgto.438/2001, desarrollados por la IGAE, Las Autoridades de Gestión y los Órganos Intermedios (Comunidades Autónomas, Ayuntamientos URBAN y Ministerios que ejecutan ayudas estructurales europeas), realizan las verificaciones exigidas en el art. 4 del Rgto. 438/2001, mediante sus unidades de control o auditores externos y la Autoridad de Pago viene realizando los controles previos (art. 9 Reglamento 438/2001) a la certificación de gastos a Bruselas, con sus unidades de control, desde enero de 2003.

Registro de irregularidades.

En el año 2002 la Dirección General de Fondos Comunitarios, mediante el área de Control, elaboró un registro de irregularidades, que entró en funcionamiento en enero de 2003, en el que se recogen los resultados de todos los Informes de Control, tanto los propios como los de la IGAE, Comisión Europea, Tribunal de Cuentas Europeo y OLAF, así como los procedimientos que se siguen para el tratamiento de las irregularidades detectadas en el período 2000-2006 (descertificaciones, compensaciones, reintegros, etc.), con el fin de disponer en todo momento de la información necesaria para el área de Gestión, Comisión Europea, IGAE, OLAF, etc., además de facilitar la selección futura de las verificaciones a realizar por criterios de riesgo.

Actuaciones de control desarrolladas.

Actuaciones de control desarrolladas por la Ciudad Autónoma de Melilla

Controles de la Intervención General

Durante el ejercicio 2007 se llevaron a cabo actuaciones de control conforme a lo previsto en los artículos 10 a 12 del Reglamento 438/2001, en desarrollo del Plan de Control 2006 de los fondos FEDER y FSE.

De acuerdo con los Manuales de Procedimientos de Gestión y Control vigentes, tanto del FEDER como del FSE, publicados en el BOME extraordinario nº13 de 28 de junio de 2006, estos controles son responsabilidad de la Intervención General de la Ciudad Autónoma de Melilla, que los contrató con una empresa de auditoría independiente.

Las características de los controles efectuados han sido las siguientes:

ORGANISMOS DE EJECUCIÓN SELECCIONADOS: Los Organismos de Ejecución controlados han sido:

- Consejería de Medio Ambiente
- Consejería de Deportes
- Proyecto Melilla, S.A.

EXPEDIENTES EXAMINADOS: La muestra fue seleccionada por la Intervención General de la Ciudad Autónoma siguiendo criterios apriorísticos, y ha incluido los siguientes proyectos:

FEDER

MEDIDA	PROYECTO	IMPORTE CONTROLADO
3.4	Ejecución de Vertedero de Escombros en Cala del Morrillo	762.533,20
5.10	Reparación pista de atletismo en Estadio Álvarez Claro	332.084,56
TOTAL		1.094.617,76

FSE

MEDIDA	PROYECTO	IMPORTE CONTROLADO
42.7	Plan Empleo 2004/0012. Mejora calidad residentes en Centro Asistencial	138.537,92
42.8	Curso 2003/0046. Cocinero	185.113,25
TOTAL		323.651,17

FECHA DEL CONTROL: Julio de 2007

MÉTODOLOGÍA EMPLEADA: Auditoría externa realizada por experto independiente, contratada por la Intervención General de la Ciudad Autónoma de Melilla. El Informe de control fue entregado el 26 de julio de 2007.

PRINCIPALES RESULTADOS Y CONCLUSIONES:

“Los gastos declarados en la certificación de gastos de 31/12/2004 y 31/12/2005 corresponden a gastos realizados y pagados a dicha fecha, y son conformes a sus respectivos ejes y medidas.

Los sistemas de gestión y control funcionan adecuadamente en cuanto a los procedimientos adoptados para el cumplimiento de lo establecido en los artículos 10, 11 y 12 del Reglamento (CE) 438/2001”

Controles del Organismo Intermedio

Son los que deben instrumentarse en aplicación del artículo 4 del Reglamento (CE) 438/2001.

De acuerdo con los Manuales de Procedimientos de Gestión y Control vigentes, estos controles los promueve la Dirección General de Fondos Europeos de la Ciudad Autónoma de Melilla. Durante el ejercicio 2007 se han llevado a cabo las siguientes actuaciones:

- Controles previos a las certificaciones:

CERTIFICACIÓN	MUESTRA CONTROLADA		
	MEDIDA	PROYECTO	IMPORTE
Nº 26 (FEDER)	1.1	Melilla Motor Hyundai, S.L.	81.240,22
	1.1	Iversur Melilla, S.A.	126.212,50
	1.1	Confeción Trading, S.L.	50.551,32
	3.4	Obra de vertedero de escombros, planta de machaqueo de áridos y nueva playa	2.388.077,77
Nº 28 (FEDER)	5.1	Acondicionamiento de la C/ Cuesta de la Viña	272.000
	6.1	Prolongación el Vial Escultor Mustafa Arruf	926.161,22
Nº 27 (FSE)	42.7	2006/0001 Refuerzo de personal para FHIMADES	45.517,75
	43.2	2006/0001 Formación obligatoria trabajadores Melilla Calidad	61.933,06
Nº29 (FSE)	42.8	2006/0035 Carpintero metálico	33.698,49
	44.10	2006/0090 Recepcionista de hotel	31.920,12

Estos controles consistieron en la realización de las verificaciones exigidas en el artículo 4 del Reglamento (CE) 438/2001 de manera previa al envío de cada certificación de gastos, comprobando el cumplimiento de los proyectos en materia de contratación, elegibilidad de gastos, medio ambiente, información y publicidad, sistemas de ayudas y grandes proyectos, según los mínimos establecidos por la Dirección General de Fondos Comunitarios en el listado de comprobación (check list) elaborada al efecto (de junio de 2006).

Dichos controles resultaron en la no inclusión de dos proyectos en la certificación nº26, dado que algunas de las inversiones planteaban dudas en cuanto a su elegibilidad. Una vez resueltas, dichas operaciones se incluyeron en la certificación siguiente.

- Controles a posteriori (sobre el terreno), derivados de los planes de control anuales del referido artículo:

Estos controles fueron contratados por el Organismo Intermedio con una empresa de auditoría independiente y se derivan del Plan de Control de artículo 4 correspondiente al ejercicio 2006.

De los mismos cabe destacar, principalmente, lo siguiente:

ORGANISMOS DE EJECUCIÓN SELECCIONADOS:

- Consejería de Medio Ambiente
- Consejería de Deportes
- Proyecto Melilla, S.A.

EXPEDIENTES EXAMINADOS: La muestra fue seleccionada por la Intervención General de la Ciudad Autónoma siguiendo criterios apriorísticos, y ha incluido los siguientes proyectos:

FEDER

MEDIDA	PROYECTO	IMPORTE CONTROLADO
3.4	Ejecución de vertedero de escombros en Cala del Morrillo	762.533,20
5.10	Reparación pista de atletismo en Estadio Álvarez Claro	332.084,56
TOTAL		1.094.617,76

FSE

MEDIDA	PROYECTO	IMPORTE CONTROLADO
42.7	Plan de Empleo 2004/0012 Mejora calidad residentes en Centro Asistencial	138.537,92
42.8	Curso 2003/0046. Cocinero	185.113,25
TOTAL		323.651,17

Nota: el control se realiza sobre la misma muestra que se obtuvo para la realización de los controles del artículo 10.

FECHA DEL CONTROL: Julio de 2007

MÉTODOLOGÍA EMPLEADA: Auditoría externa realizada por experto independiente, contratada por la Intervención General de la Ciudad Autónoma de Melilla. El Informe de control fue entregado el 26 de julio de 2007.

PRINCIPALES RESULTADOS Y CONCLUSIONES:

El informe es favorable acerca de los sistemas de gestión y control aplicados sobre las operaciones cofinanciadas dentro del POI de conformidad con el artículo 4 del Reglamento (CE) 438/2001. Concluye que se aplican procedimientos suficientes para cumplir con los fines propuestos en el citado artículo.

5.3. Acciones de Evaluación

Para dar cumplimiento al artículo 42 del Reglamento (CE) 1260 /1999 del Consejo que establece las disposiciones a aplicar para la realización de la evaluación intermedia de los marcos comunitarios de apoyo y de las intervenciones, la Autoridad de Gestión, en estrecha colaboración con la Comisión Europea, coordinó la creación de un Grupo Técnico de Evaluación para el MCA de las regiones Objetivo 1 y un Grupo Técnico de Evaluación para cada intervención, dependientes de los respectivos Comités de Seguimiento.

El Grupo Técnico de Evaluación del POI de Melilla 2000-2006 fue constituido el día 27 de febrero de 2002 y, en esa primera reunión se aprobó su Reglamento de Funcionamiento Interno y el Pliego de Prescripciones Técnicas para la contratación del equipo evaluador.

La Ciudad Autónoma de Melilla adjudicó el concurso a la empresa Ingeniería IDOM Internacional, S.A., suscribiendo el contrato correspondiente con fecha 10/09/2002.

Ateniéndose al calendario establecido en el Pliego de Prescripciones Técnicas, el equipo evaluador realizó una primera entrega de su trabajo en febrero de 2003, que comprendía los capítulos correspondientes a la articulación estratégica e institucional.

Durante el mes de mayo de 2003 el equipo evaluador entregó una versión provisional del informe completo, que fue distribuido a todos los miembros del Grupo Técnico de Evaluación del POI para que realizasen las observaciones que creyesen convenientes. Dichas observaciones fueron estudiadas por el equipo evaluador y tomadas en consideración para la elaboración del informe final, que fue entregado en el mes de julio.

Como final del proceso reglamentariamente establecido, el informe de evaluación intermedia, junto con las observaciones derivadas de la consulta escrita a los miembros del Comité de Seguimiento, fueron remitidas a la Comisión Europea el día 15 de diciembre de 2003, para dar cumplimiento a lo establecido en el artículo 42.2 del Reglamento 1260/1999.

Actualización de la Evaluación Intermedia

El artículo 42.4 del Reglamento (CE) 1260/1999 del Consejo establece que, como continuación de la evaluación intermedia, se efectuará una actualización de ésta para el Marco Comunitario de Apoyo y para cada intervención, que deberá estar terminada para el 31 de diciembre de 2005, a más tardar, con vistas a preparar las intervenciones posteriores.

Para el desarrollo de este proceso se llevó a cabo una primera reunión del Grupo Técnico de Evaluación del MCA, el 13 de septiembre de 2004, en la que se aprobaron los modelos de Pliego de Prescripciones Técnicas para incluir en los expedientes de

contratación, siguiendo las indicaciones del Documento nº 9 de la Comisión, que establece orientaciones sobre los contenidos a analizar en la actualización. Asimismo se aprobó el calendario de tareas y de presentación de los trabajos, estableciéndose la entrega de un informe provisional para el 30 de junio y el definitivo para el 31 de agosto.

La Ciudad Autónoma de Melilla inició a finales de 2004 los trámites para la realización de los trabajos de Actualización de la Evaluación Intermedia del POI Melilla 2000-2006, cuya licitación, publicada en el BOME nº 4142 de 26 de noviembre de 2004, se realizó a través de tramitación ordinaria, procedimiento abierto y bajo la forma de concurso, siendo la base de licitación de 21.600 euros. La adjudicación tuvo lugar el 17 de enero de 2005 a la empresa INGENIERÍA IDOM INTERNACIONAL, S.A., por un importe de 20.304 euros. Dicha adjudicación se hizo pública en el BOME nº 4163, de fecha de 8 de febrero de 2005.

En una segunda reunión del G.T.E. del MCA celebrada el 4 de marzo de 2005, en la que participaron todas la CC.AA. y los evaluadores contratados, el representante de la empresa consultora QUASAR, contratada para la actualización del Marco, que ejerce las tareas de coordinador de todas las evaluaciones del Objetivo nº 1, presentó unas orientaciones metodológicas sobre los contenidos mínimos del informe de actualización, con objeto de que los datos que se presenten sean uniformes y puedan ser agregados para la realización de la evaluación del MCA.

Entre los contenidos del Informe se incluye un apartado novedoso dirigido a preparar la programación del próximo periodo, en el que se le pide al evaluador que extraiga conclusiones sobre los cambios de estrategia que sería preciso tener en cuenta como consideraciones a la hora de definir las grandes prioridades y objetivos en la nueva programación, con objeto de alcanzar el máximo desarrollo socioeconómico de la región. Para ello, en el Marco Común de Trabajo se ha sugerido que se identifiquen las nuevas realidades de la región y los retos pendientes así como los factores clave para el desarrollo de la región. Asimismo deberían tenerse en cuenta las nuevas orientaciones de la Política Regional comunitaria y las prioridades estratégicas de Lisboa y Gotemburgo.

Siguiendo el calendario previsto en los respectivos Pliegos de Prescripciones Técnicas, el equipo evaluador del Programa Operativo de Melilla, presentó un informe provisional el 30 de junio, que fue analizado por los miembros del Grupo Técnico de Evaluación, realizando las observaciones que consideraron convenientes. Dichas observaciones fueron estudiadas por el equipo evaluador y tomadas en consideración para la elaboración del informe final, que fue entregado el 31 de agosto de 2005.

El Grupo Técnico de Evaluación del P.O. de Melilla celebró una reunión el día 27 de septiembre en la cual el evaluador realizó una presentación de los principales contenidos del informe. Los acuerdos alcanzados en dicha reunión fueron los siguientes:

- El Informe respondía adecuadamente a las exigencias contenidas en el Pliego de Prescripciones Técnicas establecido para la contratación del Informe de Actualización de Evaluación Intermedia, que a su vez recogía las orientaciones establecidas en el Documento nº 9 y en el Documento de Orientación sobre la Evaluación final del FSE de la Comisión Europea.

- El Informe de actualización había sido realizado teniendo en cuenta y aplicando las orientaciones contenidas en el “Marco Común de Trabajo para la actualización de las evaluaciones intermedias de los P.O. Objetivo nº 1 (2000-2006)”.
- El Grupo consideró que las Conclusiones y Recomendaciones para la finalización de la presente programación reflejadas en el Informe estaban, en general, sustentadas en los análisis contenidos en el mismo y, por lo tanto, se recomendaba su estudio al Comité de Seguimiento para que, en su caso, establezca los medios para hacer operativas las que considere oportuno.
- Y, por último el Grupo analizó las orientaciones y recomendaciones para el futuro periodo de programación 2007-2013, que podrán ser tenidas en consideración a la hora de preparar la programación futura.

Finalmente, y a fin de dar cumplimiento a lo establecido en el apartado f) del artículo 1 de su Reglamento Interno, el Grupo Técnico de Evaluación valoró que el Informe de Actualización de la Evaluación Intermedia del P.O. de Melilla 2000-2006 reunía las características que lo hacían aceptable desde el punto de vista de su calidad.

Las conclusiones de la reunión, así como el informe definitivo, que incluía las modificaciones acordadas por el GTE y el evaluador, fueron enviadas al Comité de Seguimiento del P.O. para su conocimiento y para que realizasen las observaciones que considerasen oportunas.

Como final del proceso reglamentariamente establecido, el Informe de Actualización de la Evaluación Intermedia, junto con el Acta de la consulta escrita a los miembros del Comité de Seguimiento, fueron remitidos a la Comisión Europea el día 13 de diciembre de 2005, para dar cumplimiento a lo establecido en el artículo 42.4 del Reglamento (CE) nº 1260/1999.

Valoración realizada en el Informe de Actualización de la Evaluación Intermedia

Como valoración global, en el Informe de Actualización de la Evaluación Intermedia, se afirma que las actuaciones enmarcadas en el Programa Operativo de Melilla están sirviendo para generar significativos efectos directos e indirectos. Entre los primeros, al margen de su contribución a la generación de empleo directo como consecuencia de lo que supone las inversiones que se están acometiendo en la Ciudad Autónoma, hay que destacar las ganancias de productividad como consecuencia de la mejora de la cualificación del capital humano, una cierta reasignación de las posibilidades de empleo hacia los colectivos más desfavorecidos (mujeres y jóvenes) y a la ampliación de la base productiva, mediante la detección de huecos de mercado en el ámbito de la Ciudad Autónoma.

Entre los efectos indirectos, se destaca el apoyo a la consecución de los objetivos de la Política Regional de la Ciudad Autónoma de Melilla, por lo que resulta evidente la importancia del POI para el desarrollo económico de la región y la percepción del valor añadido comunitario.

Asimismo, el Informe considera que, a priori, y si no surgen condicionantes externos, la marcha del Programa augura pensar que se van a cumplir los objetivos establecidos en la programación.

Principales Recomendaciones del Informe

El evaluador realiza el seguimiento del cumplimiento de las recomendaciones efectuadas en la Evaluación Intermedia, constatando que la mayoría de ellas han sido aplicadas. Aquéllas que no se han tenido en cuenta, ha sido por la dificultad que entraña la aplicación de determinadas recomendaciones por su carácter estructural sobre la programación. Éstas últimas serán tenidas en cuenta en el próximo período.

El Informe de Actualización de la Evaluación Intermedia, realiza dos tipos de recomendaciones, distinguiendo entre las que son de aplicación en lo que resta de este periodo de programación y las que considera relevantes a aplicar en el futuro periodo 2007-2013.

Las principales recomendaciones realizadas por el equipo evaluador, para lo que resta del actual periodo 2000-2006, se resumen a continuación:

1. En cuanto al sistema de seguimiento, se ha realizado un gran esfuerzo en la cuantificación de los valores objetivo y en la integración de nuevos indicadores, pero se debería trabajar en la desagregación de los indicadores por género en, aquellos casos que fuera posible.
2. Sería deseable realizar foros o encuentros tras la realización de la actualizaciones de la Evaluación Intermedia, con el fin de difundir entre la mayor parte de los organismos implicados las recomendaciones emitidas y, así promover su implementación entre los beneficiarios.

En relación a las recomendaciones para el futuro periodo 2007-2013, se detallan las siguientes:

- Establecimiento de una planificación temporal indicativa de las actividades previas a la elaboración de los Programas Operativos.
- Creación de un índice común sobre el contenido mínimo que deben tener los Programas Operativos.
- Creación de unas notas metodológicas para facilitar la programación y conseguir unos contenidos homologables para todos los Programas Operativos de España.
- Mayor coordinación y comunicación entre la Autoridad de Gestión y las autoridades responsables de la ejecución de los diferentes Fondos Estructurales.
- Importante esfuerzo en el fomento de la igualdad de oportunidades entre mujeres y hombres, por parte del Instituto de la Mujer (en el ámbito nacional) y la Viceconsejería de la Mujer de Melilla.

- Incrementar las partidas de asistencia técnica, con el objeto de dotar a los responsables de los Programas Operativos de todos los medios humanos y materiales necesarios.
- Importante labor de coordinación de las aplicaciones informáticas de las diferentes unidades administrativas implicadas en el Programa Operativo, fomentando la automatización de los procesos y evitando los procedimientos manuales de carga.
- Creación de un sistema de indicadores común entre los que elegir, para facilitar el seguimiento de la ejecución de los Ejes prioritarios de actuación y las medidas.
- Elaboración de un manual en el que se definan adecuadamente los indicadores y se establezcan los mecanismos para su cuantificación
- Realización de foros o encuentros periódicos para difundir las actuaciones que se desarrollan en las intervenciones, señalando, en estas sesiones, casos de buenas prácticas para fomentar su transferencia a otros territorios.
- Realización de una evaluación previa de la situación medioambiental y en materia de igualdad de oportunidades entre mujeres y hombres y colectivos con especiales dificultades..
- Informar y difundir los casos de buenas prácticas desarrollados en materia de medio ambiente e igualdad de oportunidades.
- Programación anualizada de los objetivos a conseguir en términos de progresión física de los indicadores o, en su defecto, que se estableciesen los objetivos a conseguir en los períodos objeto de evaluación.
- Se recomienda no analizar los niveles de eficacia y eficiencia parciales de las actuaciones compuestas por proyectos cuyos valores objetivo no se cumplen hasta la finalización de la actuación.
- Para el cálculo de la eficiencia, definir un sistema para averiguar qué parte de la actuación es la causante de cada uno de los indicadores y no suponer que todos los indicadores asociados a una misma actuación evolucionan y contribuyen en la misma proporción.
- Realizar más casos prácticos para ver sobre el terreno los efectos y los verdaderos impactos que producen las intervenciones sobre los territorios y sobre las personas y efectuar menos cálculos de eficacias y eficiencias, información que ya existe en los informes de ejecución anual.

5.4. Resumen de los problemas más significativos planteados al gestionar la intervención

Los problemas a los que se ha enfrentado la Ciudad Autónoma de Melilla, durante el ejercicio del 2007, para ejecutar las actuaciones previstas en el Programa Operativo Integrado, pueden clasificarse en dos:

- Problemas de carácter general que afectan a la totalidad del programa, o a un conjunto importante de medidas dentro del mismo.
- Problemas específicos para ejecutar medidas concretas.

5.4.1. Problemas de carácter general:

Durante el ejercicio 2007 se han mantenido los problemas expuestos en el informe de años anteriores, es decir:

a) Financiación:

Con la reglamentación aplicable a las intervenciones cofinanciadas por los Fondos Estructurales para el período de programación 2000-2006, se ha pasado de un sistema de aportaciones comunitarias de las ayudas comprometidas basado en unos anticipos iniciales de la mayor parte de las mismas, a un sistema de reembolso de gastos, con un anticipo inicial más reducido con respecto a lo previsto en el periodo anterior. Además, con el sistema anterior el esfuerzo financiero para las administraciones beneficiarias radicaba, precisamente, en el período de dos años de extensión de la elegibilidad tras la finalización del período de programación, en el que había que liquidar el total de los gastos elegibles de la intervención para obtener, finalmente, el reembolso de la cantidad no anticipada (20% de la ayuda comunitaria comprometida).

Por estas razones, en los ejercicios de 2000, 2001, 2002, 2003, 2004, 2005, 2006 y 2007 (en mayo de 2008 aún no se ha percibido la liquidación de algún programa perteneciente al período 1994-1999), han coincidido, para los beneficiarios finales de la administración autonómica, ambas necesidades financieras: por un lado, seguir financiando el resto de las ayudas comunitarias pendientes de recibir de los programas del período 1994-1999 y, por otro, financiar el gasto elegible total de las medidas incluidas en el nuevo período de programación.

Ante estas situaciones, los beneficiarios finales pertenecientes al tramo regional, tanto la propia Ciudad Autónoma de Melilla como su sociedad instrumental Proyecto Melilla, han tenido que acudir al mercado de capitales para financiar, mediante pólizas de crédito, tales necesidades financieras, con el problema añadido que los intereses que generan tales operaciones no se consideran gastos elegibles, al impedirlo el Reglamento (CE) nº 448/2004 que modifica el Reglamento (CE) nº 1685/2000 por el que se establecen disposiciones de aplicación del Reglamento (CE) nº 1260/1999 del Consejo en lo relativo a la financiación de gastos de operaciones cofinanciadas por los Fondos Estructurales y por el que se deroga el Reglamento (CE) nº 1145/2003, y deben ser soportados íntegramente por el beneficiario.

b) Aumento de los costes de gestión:

La gestión de los nuevos programas e iniciativas comunitarios cofinanciados en el período de programación 2000-2006 ha sufrido un importante aumento de la actividad,

derivada de los nuevos reglamentos aplicables y de los actos subsiguientes, que imponen una importante carga de trabajo de gestión adicional a la anteriormente existente, la cual, para ser cubierta, ha implicado, además, un aumento en los costes de gestión para los beneficiarios finales. Este trabajo adicional existe para todos los programas incluidos en el MAC-1 2000-2006, sin embargo, no es proporcional a la importancia financiera de los programas concretos, sino que, al imponerse una importante carga de trabajo, la incidencia del esfuerzo, en términos relativos, es muy superior en los programas pequeños, como es el caso de Melilla, a la existente para los programas de mayor magnitud, para los que tales costes añadidos, en razón a su dimensión, suponen un esfuerzo muy pequeño. Estos costes adicionales están siendo cofinanciados en parte mediante el eje de asistencia técnica.

5.4.2. De carácter específico de las medidas.

En líneas generales, se mantienen los problemas apuntados en el informe del año 2006 para las medidas con problemas de ejecución:

▣ Medidas 1.1, 5.6 y 45.17:

Estas medidas consisten en diversos regímenes de ayudas a empresas que se instrumentan, como se ha expuesto en la descripción de cada una de ellas, a través de convocatorias anuales en régimen de concurrencia competitiva. Los niveles de ejecución oscilan entre el 54 y el 65%, lo que supone un ligero retraso con respecto a la media global del programa, y los motivos son los siguientes:

- Al tratarse de regímenes de ayuda, el gasto ejecutado, como resultado del pago de subvenciones, está en todo caso supeditado al número de solicitudes que se presentan en cada convocatoria, lo cual depende directamente del ánimo inversor y, en gran medida, de la coyuntura económica.
- En un gran número de casos, las subvenciones aprobadas para los expedientes, que se calculan en función principalmente de las inversiones y/o del empleo a generar, han de ser recalculadas previamente al pago debido a que las inversiones y el empleo realmente efectuados son inferiores a los propuestos inicialmente, lo que, unido a los expedientes que se cancelan por no llevarse a cabo las iniciativas, producen importantes minoraciones en las ayudas pagadas y, por tanto, en el nivel de gasto ejecutado en las citadas medidas.

No obstante, si consideramos los compromisos adquiridos en 2007 en concepto de ayudas ya aprobadas y pendientes de pago, los niveles de ejecución de estas medidas se verían incrementados de forma sustancial, oscilando entre el 85 y el 102%.

5.5. Ejecución y utilización de la Asistencia Técnica.

5.5.1. Asistencia Técnica del FEDER

Con referencia a los gastos de Asistencia Técnica, se ha diferenciado en función de la sujeción o no al límite de cofinanciación previsto en la norma nº 11 del Reglamento (CE) nº 448/2004 que modifica el Reglamento (CE) nº 1685/2000 por el que se establecen disposiciones de aplicación del Reglamento (CE) nº 1260/1999 del Consejo en lo relativo a la financiación de gastos de operaciones cofinanciadas por los Fondos Estructurales y por el que se deroga el Reglamento (CE) nº 1145/2003.

Dentro del tramo no sujeto a límite de cofinanciación, conforme al apartado 3 de la citada norma, durante el año 2007 no se llevó a cabo ninguna actuación.

En cuanto al tramo sujeto a límite de cofinanciación -según el apartado 2.3 de la citada norma-, los gastos realizados corresponden a los siguientes conceptos:

- Seguimiento: principalmente la retribución del personal encargado de realizar tareas de gestión y seguimiento de los fondos europeos. Este personal está destinado exclusivamente a la realización de tareas de gestión de los fondos estructurales comunitarios, y el correspondiente gasto aparece presupuestado y contabilizado en un programa específico denominado "Asistencia Técnica de Fondos Europeos".
- Control: gastos correspondientes a auditorías realizadas por empresas independientes sobre el programa operativo.

5.5.2. Asistencia Técnica del FSE

Siguiendo la diferenciación de gastos del apartado anterior, durante el ejercicio 2007 se ha ejecutado la totalidad del gasto en el tramo sujeto a límite de la asistencia técnica, y ha correspondido a la retribución del personal que desarrolla las tareas de gestión y seguimiento del Fondo Social Europeo.

Por otra parte, en el tramo de asistencia técnica no sujeto a límite, se han ejecutado gastos en concepto de mantenimiento del software informático utilizados para la gestión y seguimiento de las medidas cofinanciadas por este Fondo, en concreto la Base de datos de Formación y Empleo.

5.6. Medidas adoptadas para garantizar la publicidad de la intervención.

Las acciones de información y publicidad se realizarán de conformidad con la normativa comunitaria de aplicación en esa materia:

- Artículos 34 y 46 del Reglamento (CE) 1260/1999 del Consejo de 21 de Junio de 1999, por el que se establecen disposiciones generales sobre los Fondos Estructurales.
- Reglamento (CE) 1159/2000 de la Comisión de 30 de Mayo de 2000, sobre las actividades de información y publicidad que deben llevar a cabo los Estados miembros en relación con las intervenciones de los Fondos Estructurales.

La Autoridad de Gestión y los beneficiarios finales garantizarán el cumplimiento de las obligaciones derivadas del Reglamento de la Comisión 1159/2000 de 30 de Mayo.

Por el régimen de corresponsabilidad y sobre la base de las “Disposiciones de Aplicación” del Programa Operativo Integrado de Melilla 2000-2006, la Administración de la Ciudad Autónoma de Melilla y el resto de organismos ejecutores garantizarán, en las actuaciones de su competencia, el adecuado cumplimiento de la normativa de información y publicidad de acciones cofinanciadas por los Fondos Estructurales según lo que dispone el Reglamento (CE) 1159/2000. En este sentido, elaborarán los correspondientes planes regionales/sectoriales, de los que darán cuenta a la autoridad de gestión.

Los objetivos del plan son aumentar los índices de conocimiento del gran público sobre los Fondos Europeos que engloba el Marco Comunitario de Apoyo 2000-2006 hacia niveles de la media europea, y conseguir poner en marcha en los organismos públicos y privados que tengan algún tipo de relación con los Fondos, un programa de comunicación interna homologado a nivel nacional.

La Dirección General de Fondos Comunitarios ha acometido la creación de su propia página web, con el fin de permitir la difusión de todos los aspectos relativos a los Fondos Comunitarios. Así, en dicha página, cuya dirección es www.dgfc.sgpg.meh.es se permite una navegación sencilla por las distintas fases de la aplicación de los Fondos de la Unión Europea. Así, por una parte se recoge la programación de los mismos, su posterior gestión y evaluación. Los distintos apartados recogen información del Marco de Apoyo Comunitario objetivo 1, de cada uno de los programas, de los documentos únicos de programación e iniciativas comunitarias.

Esta página ya se presentó en Bruselas el día 7 de Noviembre de 2003, en el Seminario “Trabajar juntos para una mejor información sobre Fondos Estructurales”. Ese mismo día se hizo la presentación ante todas las Comunidades Autónomas españolas en el “Foro de Economía y Política Regional” celebrado en Santander. Por último, se ha realizado también la presentación de la misma cuando cualquiera de las Unidades Administrativas, con competencia sobre Fondos europeos, lo ha considerado oportuno para difundir su existencia entre los potenciales usuarios de las distintas Administraciones Territoriales. Hay que señalar la buena acogida que la página ha venido teniendo en todas las reuniones en las que se ha presentado.

Hasta la actualidad, se ha seguido trabajando en el perfeccionamiento de la web y en su continua actualización, dotándola de enlaces con otras unidades gestoras, otras paginas web de interés, noticias de actualidad y descargas de información relacionadas con los Fondos Estructurales.

Por su parte, las medidas adoptadas por la Ciudad Autónoma de Melilla, en el ámbito de sus competencias de gestión respecto del Programa Operativo Integrado de Melilla 2000-2006, son complementarias a las que llevadas a cabo por la Autoridad de Gestión del Programa, de acuerdo con el Plan de Actividades de Comunicación descrito en el capítulo 11 del Complemento de Programa.

Tales acciones se describen a continuación.

5.6.1. Actuaciones para garantizar la transparencia en relación con los beneficiarios potenciales y finales, así como otros interlocutores sociales y económicos.

- El Programa Operativo se difunde a través de las nuevas tecnologías de comunicación. Se dispone de una edición del POI en soporte CD-ROM, que ya se ha distribuido entre los principales interlocutores, agentes y organizaciones sociales y empresariales. También se ofrece información de las páginas web:
 - **www.promesa.net** actualizada y modernizada durante el año 2007, con información sobre el Programa Operativo y de las distintas convocatorias realizadas en el marco de las distintas actuaciones, con el fin de informar de las posibilidades que ofrecen las intervenciones.
 - **www.melilla.es**: información general sobre las funciones de la Dirección General de Fondos Europeos.
- Respecto al desarrollo de las intervenciones a lo largo del período de programación, la sociedad pública instrumental Proyecto Melilla, S.A. incluye anualmente en su memoria de gestión un capítulo dedicado a las intervenciones estructurales en las que participa como Beneficiario Final o como Órgano de Gestión o Ejecución.
- Desde 24/06/2005, fecha en que se celebró el penúltimo Comité de Seguimiento del programa, los agentes sociales y económicos más representativos de la ciudad toman parte como miembros permanentes -a título consultivo- en sus reuniones, quedando plenamente informados de la marcha del Programa.
- En lo relativo a los regímenes de ayudas públicas al empleo y la inversión, así como a las acciones de formación, se informa a los potenciales beneficiarios sobre los trámites administrativos necesarios, la gestión de los expedientes, los criterios de selección de los proyectos incluidos en cada convocatoria y los mecanismos de evaluación. Dicha información se ofrece a través de los siguientes canales:
 - La publicación de las convocatorias anuales en el Boletín Oficial de Melilla,
 - Mediante anuncios de las convocatorias en los medios de comunicación locales, sobre las actividades que se ponen en marcha y las instancias a las que hay que dirigirse para obtener información adicional,
 - A través de la página web www.promesa.net
 - Publicación de folletos, trípticos y otro material promocional,

5.6.2. Información a la opinión pública.

En este apartado se ha seguido una estrategia a través de dos vertientes:

- Información y sensibilización acerca del papel desempeñado por la Unión Europea a favor de la intervención a través de distintos medios de difusión:
 - Soporte papel: se han distribuido publicaciones (folletos y notas informativas) sobre determinadas actividades financiadas a través de este Programa, en particular las cofinanciadas por el FSE y las ayudas a empresas cofinanciadas por el FEDER.
 - Publicidad en prensa, radio y televisión locales

En todos los casos mencionados se observa lo establecido en la disposición nº 6 del Anexo del Reglamento 1159/2000, en cuanto al material de comunicación y las actividades de información.

- Medidas dirigidas al público respecto a actuaciones concretas en el marco del Programa.
 - Cuando se trata de ayudas públicas a empresas, se informa a los beneficiarios en las convocatorias anuales de la participación comunitaria y de la adscripción de la acción en el POI –ver imagen extraída del BOME-. De igual forma, la participación de la Unión Europea queda plasmada en los diversos impresos necesarios a lo largo del proceso de concesión de las subvenciones.

A modo de ejemplo, todas las solicitudes de ayudas a empresas recogen, en el encabezado, la expresión: “Este régimen de ayudas está cofinanciado por el Fondo Europeo de Desarrollo Regional (FEDER) / Fondo Social Europeo (FSE)”, según el fondo cofinanciador, junto al emblema de la Unión, en cada una de las páginas.

BOME NÚM. 4384 - MELILLA, VIERNES 23 DE MARZO DE 2007 - PAG. 1127

con el objetivo último de la consecución del pleno empleo.

La existencia de crédito en la partida presupuestaria, el cual no se ha comprometido durante el Programa Operativo 2000-2006 y al aprobarse las nuevas directrices de ayudas de estado de finalidad regional para el periodo 2007-2013, así como el nuevo reglamento de MINIMIS, ha hecho necesario la realización de las presentes bases y convocatoria extraordinaria a fin de conseguir fomentar el espíritu emprendedor de un sector tan desfavorecido como es el de la mujer trabajadora.

Con este fin, vista la Ley 38/2003, de 17 de noviembre, General de Subvenciones, el Real Decreto 887/2006, de 21 de julio, por el que se aprueba el Reglamento de la Ley 38/2003, de 17 de noviembre, General de Subvenciones y de acuerdo con lo dispuesto en la Ley 30/1992, de 26 de noviembre, de Régimen Jurídico de las Administraciones Públicas y del Procedimiento Administrativo Común y artículo 17.2 del Estatuto de Autonomía y artículo 10 apartado e) del Reglamento de Gobierno y de la Adminis-

ANEXO I

Artículo 1. Objeto de las subvenciones.

El objeto de las subvenciones reguladas en las presentes bases es financiar la realización de acciones dirigidas a favorecer la promoción de las nuevas mujeres empresarias a través de un mecanismo de subvención que permita superar los momentos iniciales de la actividad empresarial, los cuales entrañan una mayor dificultad financiera.

Artículo 2. Financiación.

Estas ayudas se financiarán con cargo al Programa Operativo Integrado para Melilla 2000-2006; Eje 45.- Participación de las mujeres en el mercado de trabajo, Medida 17.- Fomentar la actividad empresarial de la mujer que se encuentran incluida en los presupuestos de la sociedad instrumental Proyecto Melilla, S.A.; por importe máximo de 90.000,00.-€, cofinanciado por el Fondo Social Europeo en un 80% y por la Ciudad Autónoma de Melilla en el restante 20%.

Extracto de la publicación en BOME 4384, de 23/03/07, de la convocatoria de ayudas para el fomento del auto-empleo femenino (medida 45.17 FSE), donde se indica la adscripción del régimen de ayudas al POI 2000-2006, y el porcentaje de cofinanciación del FSE.

Esta información se ofrece, como ya se ha citado, en la página web


www.promesa.net

- En el ámbito del empleo y la formación ocupacional, se utiliza la colocación de carteles en los que se menciona la participación de la Unión Europea, mediante el FSE, en todos los organismos que ponen en marcha o se benefician de las medidas cofinanciadas por este fondo.



**CENTRO COLABORADOR
DEL PLAN DE FORMACIÓN
DE LA CIUDAD AUTÓNOMA DE MELILLA**

**ACTUACIONES COFINANCIADAS
POR LA UNIÓN EUROPEA,
MEDIANTE EL FONDO SOCIAL EUROPEO (FSE)**



En todos los contratos de trabajo realizados para la ejecución directa de las medidas cofinanciadas por el FSE, se ha hecho constar la participación de tal fondo.

Todas las entidades colaboradoras en acciones formativas cofinanciadas por el FSE han venido utilizando unos modelos de anuncio, de carácter obligatorio, en los que constan la cofinanciación comunitaria y el fondo estructural afectado.

Asimismo, Proyecto Melilla, S.A., que gestiona todas las acciones formativas, realiza modelos de anuncio de las mismas tanto en prensa, como en radio y televisión a nivel local –ver modelo–.



LAUREANO VALLADOLID

Un lugar cómodo para ver la procesión

Un par de decenas de personas aprovecharon los asientos desplegados por la Ciudad Autónoma en la Avenida para presenciar el desfile de los nazarenos y salieron contentos después de verlos.



LAUREANO VALLADOLID

Los niños también se suman a la procesión

El desfile de la procesión concluyó en la Avenida Juan Carlos I Rey con cientos de personas arrojando el paso de los nazarenos. Los niños fueron protagonistas de la noche al marchar junto con los adultos y portando un escudo con la representación de la figura de Cristo.

 CIUDAD AUTÓNOMA DE MELILLA Consejería de Economía, Empleo y Turismo Viceconsejería de Empleo	PROGRAMA OPERATIVO INTEGRADO CIUDAD AUTÓNOMA DE MELILLA 2000-2006 CURSO GRATUITO: GESTIÓN FINANCIERA Y SOCIAL EN LAS PYMES <i>DURACIÓN: 65 horas REQUISITOS MÍNIMOS: Trabajadores de PYMES Nº PLAZAS: 15 alumnos FECHA FINAL INSCRIPCIONES: 9/04/2007 GESTIONA: Proyecto Melilla S.A. IMPARTE: Centro de Negocios y Asesoramiento Melilla S.L.</i>	 Sociedad Pública para la Promoción Económica de Melilla
 PROYECTO FINANCIADO POR LA UNIÓN EUROPEA Fondo Social Europeo Cofinanciado al 75%	Información e Inscripciones en las oficinas de Proyecto Melilla Polígono Industrial SEPES. C/ La Dalia S/N Teléfono información: 952696006 (En horario de mañana y tarde)	

Anuncio publicado en prensa local sobre curso perteneciente a la medida 43.2. (FSE)

- En los casos de proyectos de inversiones en infraestructuras se están instalando vallas informativas con las características señaladas en el Reglamento 1159/2000, ya citado.



Proyecto de "Vertedero de Escombros", perteneciente a la medida 3.4 (FEDER)

Proyecto de "Campo de Golf", perteneciente a la medida 5.7 (FEDER)



Proyecto perteneciente a la medida 5.8 (FEDER)



Proyectos pertenecientes a la Medida 6.4

Proyecto perteneciente a la medida 5.10



Proyecto perteneciente a la medida 5.9

Además, Aena tiene previsto instalar una placa conmemorativa anunciando las instalaciones que en el aeropuerto disponen de ayuda FEDER.

Para la medida 41.1, gestionada por la Gerencia de Infraestructura y Equipamiento del Ministerio de Cultura y por el Ministerio de Educación y Ciencia, se han dictado normas generales de publicidad al órgano ejecutor de la inversión.

Una vez se encuentren finalizadas las obras, se colocan placas conmemorativas permanentes en la parte accesible al público, tal y como señala esta normativa.

También se colocan placas conmemorativas durante un año en los casos de inversiones físicas en empresas.

**6. MEDIDAS ADOPTADAS PARA GARANTIZAR LA
COMPATIBILIDAD CON LAS POLÍTICAS
COMUNITARIAS.**

6. MEDIDAS ADOPTADAS PARA GARANTIZAR LA COMPATIBILIDAD DE LAS POLÍTICAS COMUNITARIAS

Las actuaciones ejecutadas a través de este Programa Operativo han cumplido las disposiciones de los Tratados y de la normativa comunitaria adoptada en virtud de los mismos, así como las disposiciones de las políticas comunitarias respetando, prioritariamente, la normativa comunitaria en materia de medio ambiente, contratación, información y publicidad, competencia, promoción de las pequeñas y medianas empresas e igualdad de oportunidades y empleo.

6.1. Normativa medioambiental

Según se establece en el Programa Operativo Integrado de Melilla y en su Complemento de Programa, las operaciones cofinanciadas por los Fondos Estructurales deben ser coherentes con los principios y objetivos de desarrollo sostenible y protección y mejora del medio ambiente previstos en el Tratado constitutivo de la Comunidad Europea y plasmados en el "Programa comunitario de política y actuación en materia de medio ambiente y desarrollo sostenible", así como en los compromisos asumidos por la Unión en el marco de acuerdos internacionales.

Asimismo, deben atenerse a la normativa comunitaria en materia de medio ambiente.

A este respecto, la Administración General del Estado ha realizado la trasposición de las Directivas comunitarias en esta materia a la normativa interna.

Además, en los Reglamentos de los Fondos Estructurales del actual periodo de programación, se recoge como prioridad horizontal, la obligación de integrar las exigencias medio ambientales en el conjunto de los programas de los países miembros.

De forma genérica, todos los organismos que participan en la realización del Programa Operativo Integrado sea cual fuere el Fondo que cofinancia las operaciones, conocen esta normativa y la ponen en práctica al inicio de todos los procesos de ejecución de las medidas que lo integran.

El FSE se hace eco del mandato reglamentario y establece como uno de sus objetivos horizontales la protección y mejora del Medio Ambiente, incorporando estas exigencias a la Formación y al Empleo.

A lo largo de 2007 se ha continuado con la impartición del Módulo de Sensibilización Ambiental en los cursos de Formación Ocupacional, en especial cuando son para demandantes de empleo.

Asimismo, se han seguido impartiendo los Manuales de buenas prácticas profesionales, en especial cuando se trata de cursos de formación profesional continua, es decir, para ocupados, ya que son de menor duración y sobre todo están relacionados con la familia profesional a la que pertenece la ocupación del trabajador (alumno).

La UAFSE ha participado en todas las reuniones de la Red de Autoridades ambientales, así como en el grupo de trabajo FSE-Medio Ambiente, dependiente de dicha Red y coordinado desde esta Unidad.

Por otra parte, tanto la Dirección General de Fondos Comunitarios del Ministerio de Economía y Hacienda, como la Unidad Administradora del FSE del Ministerio de Trabajo y Asuntos Sociales y la Consejería de Medio Ambiente, de la Ciudad Autónoma de Melilla, participan en la Red de Autoridades Ambientales de España, integrada a su vez en la Red Europea de Autoridades Ambientales, asegurando la integración de los requisitos medioambientales en los diferentes ámbitos sectoriales de intervención de los Fondos Estructurales.

En consecuencia, el dispositivo de coordinación establecido permite que la autoridad medioambiental pueda aconsejar medidas correctoras en otro tipo de iniciativas con relación a los proyectos cofinanciados por los Fondos Estructurales.

Trabajos realizados en colaboración con la Red de Autoridades Ambientales.

Actuaciones de la Red de Autoridades Ambientales durante el año 2007

Reuniones Plenarias y Grupo Temático de Medio Ambiente

La Red de Autoridades Ambientales ha celebrado dos reuniones plenarias durante el año 2007:

El día 16 de marzo tuvo lugar en la ciudad de Puerto de la Cruz (Tenerife), la 31ª Reunión Plenaria de la Red de Autoridades Ambientales y la 10ª Reunión del Grupo Temático de Medio Ambiente organizadas por el Gobierno de Canarias en colaboración con el Secretariado de la Red de Autoridades Ambientales. Se abordaron los principios rectores de las iniciativas de turismo sostenible en el nuevo periodo de programación. En el campo de las nuevas tecnologías se destacó el documento "Aproximación a un Diagnóstico de I+D+i y Ecoinnovación en las Comunidades Autónomas", identificando líneas prioritarias de actuación.

En la Reunión del Grupo Temático, la Comisión detalló el procedimiento de aprobación del Marco Estratégico Nacional de Referencia así como el de los distintos Programas Operativos del nuevo periodo de programación.

El día 23 de noviembre se celebró en la ciudad de Barcelona la 32ª Reunión Plenaria de la Red de Autoridades Ambientales y la 11ª Reunión del Grupo Temático de Medio Ambiente organizadas por la Generalidad de Cataluña con la colaboración del Secretariado de la Red de Autoridades Ambientales. Se ofreció un balance del funcionamiento de los distintos Grupos de Trabajo de la Red y se presentaron propuestas de cambio para adaptarlos al nuevo periodo de programación 2007-2013.

Se presentó el Proyecto de Ley de Desarrollo Sostenible en el Medio Rural. Los asistentes a la reunión debatieron sobre los detalles de ejecución de la Ley, pudiendo exponer sus preguntas a los representantes de los Ministerios de Agricultura, Pesca y Alimentación, Economía y Hacienda, Medio Ambiente, y a la Dirección General de Medio Ambiente de la Comisión Europea.

Grupos de Trabajo

Se han reunido los diferentes Grupos de Trabajo de la Red de Autoridades Ambientales, donde se trataron las siguientes cuestiones:

- Fondo Social Europeo y Medio Ambiente: Edición definitiva de la actualización del Módulo de Sensibilización Ambiental y presentación del último borrador del Estudio sobre "Perfiles de las ocupaciones medioambientales y su impacto sobre el empleo".
- Agricultura, Medio Ambiente y Fondos Comunitarios: Puesta en común y análisis de la trayectoria de este Grupo de Trabajo, ante la incorporación de nuevos representantes del Ministerio de Agricultura, Pesca y Alimentación, con el objeto de identificar objetivos, retos y perspectivas de futuro del Grupo.

- Medio Ambiente Urbano y Fondos Comunitarios: Se analizó la situación del desarrollo urbano sostenible dentro del periodo de programación 2007-2013 estudiando especialmente su integración dentro de los distintos programas operativos regionales. Así mismo, se informó puntualmente de la situación en la que se encontraba la elaboración de la Estrategia Española de Medio Ambiente Urbano.
- Turismo Sostenible y Fondos Comunitarios: Se presentaron dos ejemplos de Catálogo de Iniciativas Turísticas Sostenibles, uno de la Secretaría General de Turismo y el otro por parte del Secretariado. Además la Red de Autoridades Ambientales debatió el documento que recoge las actividades turísticas contempladas por los distintos Programas Operativos del FEDER para el período 2007-2013.
- Nuevas Tecnologías para el Desarrollo Sostenible y su Marco de Financiación: Se presentó un documento que compila los objetivos y actuaciones de los Ejes 1 y 2 de las regiones Convergencia y del Eje 1 del Eje Competitividad de los distintos Programas Operativos regionales FEDER 2007-2013, analizando las acciones en materia de ecoinnovación y/o tecnologías ambientales.

Página Web

La página Web de la Red de Autoridades Ambientales, integrada en el portal del Ministerio de Medio Ambiente, informa periódicamente sobre todas las actividades llevadas a cabo por la Red, tanto de las Jornadas Temáticas y Plenarios, como de los documentos elaborados en sus Grupos de Trabajo, y la documentación de interés sobre Financiación Comunitaria y Medio Ambiente.

La labor de actualización de la Web ha continuado durante el año 2007, realizando actualizaciones de sus contenidos coincidiendo con los principales eventos organizados por la Red de Autoridades Ambientales.

Red Europea de Autoridades Ambientales

La Red Española de Autoridades Ambientales está integrada, junto con las Redes de los demás Estados Miembros de la UE, en la Red Europea de Autoridades Ambientales (ENEA – European Network of Environmental Authorities).

La representación española en la Red Europea de Autoridades Ambientales la ejerce el Secretariado de la Red de Autoridades Ambientales a través de su participación en las Reuniones Plenarias y en sus Grupos de Trabajo.

El Secretariado de la Red asiste y participa en el Grupo de Trabajo “Cohesión Territorial y Efectividad de los Fondos Estructurales” y “Natura 2000 y Política de Cohesión”, coordinado por la Dirección General de Biodiversidad del Ministerio de Medio Ambiente. Por otro lado, presta su experiencia y apoyo al resto de Redes Nacionales Europeas.

Durante el año 2007 el Secretariado de la Red ha asistido a las siguientes Reuniones:

Reuniones Plenarias

La 7ª Reunión Plenaria se celebró en Bruselas el día 30 de mayo, en ella se debatió la problemática global del cambio climático y se puso de manifiesto el papel que deberían tener los fondos estructurales para mitigar sus efectos.

Se incidió, también, en la necesidad de introducir medidas de acción contra el avance del cambio climático en los Marcos Estratégicos de Referencia (MENR) y en los Programas Operativos (PO) de los Estados miembros para evitar que la financiación europea contribuya a degradar la situación. A este respecto se resaltó la idoneidad de la Estrategia Europea Integrada de Cambio Climático y Energía.

La 8ª Reunión Plenaria se celebró también en Bruselas el día 28 de noviembre de 2007,

y se centró en presentar los objetivos de Cooperación Territorial Europea para el periodo 2007-2013 por parte de un representante de la DG Regio, y en ella la Comisión puso de manifiesto la importancia que le otorga a la Cooperación Territorial en el actual periodo de programación.

Grupos de Trabajo

1ª Reunión del Grupo “Natura 2000 y la Política de Cohesión”

Se celebró en Bruselas el 15 de febrero y estuvo centrada en la financiación de Red Natura y su función medioambiental para potenciar Estrategias Turísticas Sostenibles, basadas en los recursos naturales, culturales y productivos de cada zona.

Otro de los temas tratados fue la necesidad de fijar parámetros ambientales a escala europea para homogeneizar criterios que permitan referencias de comparación entre los distintos espacios Red Natura 2000 y la coordinación entre los diferentes instrumentos financieros.

2ª Reunión del Grupo de Trabajo “Natura 2000 y la Política de Cohesión”

Tuvo lugar en Bruselas, el día 31 de mayo, y giró en torno a la necesidad de potenciar las actuaciones en materia de comunicación de la Red Natura 2000. Se destacó la importancia de los Instrumentos de Información y Comunicación en el marco del nuevo periodo de financiación y se citó el caso del Programa LIFE+ que contará con un apartado específico denominado “Información y Comunicación”.

3ª Reunión del Grupo de Trabajo “Natura 2000 y Política de Cohesión”

En esta Reunión, celebrada en Bruselas el día 27 de noviembre de 2007, se decidió proseguir con los trabajos de integración de los objetivos de la Red Natura 2000 en los proyectos de la Política de Cohesión, promoción de buenas prácticas en la implementación de la Red en los Estados Miembros y el reforzamiento de la cooperación interregional en Natura 2000.

1ª Reunión del Grupo de Trabajo “Cohesión Territorial y Efectividad de los Fondos Estructurales” celebrada en Bruselas el día 15 de febrero de 2007, en esta reunión se analizaron los objetivos generales del Grupo de Trabajo, entre los que cabe destacar:

- La elaboración de un sistema para la evaluar la efectividad ambiental de los Fondos.
- La valoración de la efectiva capacidad administrativa, tanto nacional como regional, para aplicar los recursos asignados a medio ambiente.

2ª Reunión del Grupo de Trabajo “Cohesión Territorial y Efectividad de los Fondos Estructurales”

Celebrada en Bruselas el día 31 de mayo de 2007, en ella estableció como objetivo hacer una Evaluación Ex Post de la efectividad, eficiencia y efectos de la implementación de los Fondos Estructurales y del Fondo de Cohesión en materia ambiental durante los periodos de programación 1994-1999 y 2000-2006. Se eligieron España, Italia y Austria, como países piloto para esta Evaluación.

3ª Reunión del Grupo de Trabajo “Cohesión Territorial y Efectividad de los Fondos Estructurales” celebrada en Bruselas el día 27 de noviembre de 2007

En esta reunión se analizaron los avances realizados en materia de Evaluación Ex Post del impacto de los fondos estructurales en el medio ambiente durante los periodos de programación anteriores en los tres países piloto.

Finalmente, y para asegurar una debida coordinación, cabe decir que la autoridad

medio ambiental está representada en el Comité de Seguimiento del programa.

A continuación, se analiza brevemente el impacto medioambiental de las principales actuaciones con importancia medioambiental incluidas en el Programa Operativo Integrado de Melilla Objetivo 1, 2000-2006.

En el Eje 1. Mejora de la competitividad y desarrollo del tejido productivo, se están desarrollando actuaciones destinadas a la creación de nuevas empresas. Estas actuaciones han tenido un impacto positivo sobre la Ciudad Autónoma de Melilla, ya que han permitido la aparición de proyectos de desarrollo de local respetuosos con el entorno. Durante 2007 no han existido nuevas actividades industriales que hayan supuesto algún tipo de impacto medio ambiental negativo.

En el Eje 2. Sociedad del Conocimiento, las actuaciones ejecutadas no tienen ningún tipo de incidencia sobre el medio ambiente.

En el Eje 3. Medio ambiente, entorno natural y recursos hídricos. Las actuaciones iniciadas tendrán un impacto positivo sobre el medio ambiente, ya que permitirán aumentar la calidad y cantidad de agua, mejorar el sistema de captación y distribución, mejorar el sistema de regadío y facilitar la proliferación de zonas verdes.

Las actuaciones ejecutadas en los Ejes 41, 42, 43, 44, y 45, de desarrollo de los recursos humanos, no tienen prácticamente ninguna incidencia sobre el medio ambiente, si bien tendrán una gran importancia de cara al futuro, en tanto que inversión en capital humano, la introducción obligatoria en todas las acciones formativas incluidas en el programa de módulos de sensibilización medio ambiental.

En el Eje 5. Desarrollo Local y Urbano, se están desarrollando actuaciones destinadas a mejorar la oferta turística y cultural de la ciudad, principalmente mediante la recuperación de infraestructuras urbanísticas y del patrimonio histórico artístico y cultural de la ciudad. Estas actuaciones deben considerarse como enormemente positivas en materia de preservación y conservación del entorno.

En el Eje 6. Redes de transporte y energía, se desarrollan medidas de importante impacto ambiental como la construcción de carreteras, la mejora del aeropuerto y la realización de actuaciones en el Puerto de Melilla.

En cuanto a la construcción de carreteras, en la misma línea que en años anteriores, cabe señalar que, a pesar de no haberse realizado ningún tipo de estudio de impacto ambiental -los proyectos desarrollados, por su importe económico y por el ámbito de actuación, no eran susceptibles de estudio de impacto ambiental- se observa que estas obras suponen una mejora de la situación medioambiental, ya que están permitiendo una reducción de la congestión del tráfico y de la emisión de gases y de ruido. Además de la reducción de estos elementos, principales causantes de la contaminación atmosférica de la ciudad, la realización de estas obras ha estado acompañada de la realización de actuaciones de recuperación paisajística de las zonas afectadas por las mismas.

Por otro lado, y a pesar de que las actuaciones realizadas en el Puerto de Melilla no estaban obligadas a ser sometidas a un estudio de impacto ambiental, la Autoridad Portuaria de Melilla consideró necesario consultar con la Autoridad Ambiental del Estado la necesidad de someter estos proyectos a una evaluación. La Autoridad Ambiental del Estado consideró que no existían impactos medioambientales negativos sobre el medio ambiente y que, por tanto, no era necesario realizar una evaluación del impacto ambiental. Además, la Autoridad Portuaria tomó otra serie de medidas destinadas a mitigar los posibles impactos negativos de las obras destacando entre otras la reducción de materiales pesados en los materiales de dragado y el

almacenamiento de desechos sólidos y líquidos procedentes de las obras en recipientes adecuados.

Por último, deben señalarse las actuaciones realizadas por AENA en el aeropuerto de la ciudad. Estas actuaciones han permitido crear una infraestructura de transporte aéreo de más calidad y con unas mayores condiciones de seguridad facilitando la integración de Melilla con el resto de la Unión Europea. Para la realización de estas obras se tuvieron en cuenta los condicionantes medioambientales y se desarrollaron aquellas alternativas que tenían un menor impacto sobre el entorno natural.

6.2. Normativa en materia de contratación pública.

En la ejecución de este Programa se ha respetado lo establecido en el Reglamento (CEE) nº 4253/88, modificado por el Reglamento (CEE) nº 2082/93, sobre normas comunitarias de contratación pública.

Las adjudicaciones de contratos públicos se han llevado a cabo de acuerdo con la **Ley de Contratos de las Administraciones Públicas** cuyo Texto Refundido ha sido aprobado por el Real Decreto Legislativo 2/2000, de 16 de junio, y que ha sido desarrollada por el Reglamento General aprobado por Real Decreto 1098/2001, de 12 de octubre, y la **Ley 48/1998**, de 30 de diciembre, por la que se regulan los procedimientos de contratación en los sectores del agua, la energía, los transportes y las telecomunicaciones, que suponen la transposición de las Directivas comunitarias en materia de contratación pública:

- Directiva 93/36/CEE del Consejo, de 14 de junio, sobre coordinación de los procedimientos de adjudicación de los contratos públicos de suministro, modificada por la Directiva 97/52/CE del Parlamento Europeo y del Consejo, de 13 de octubre.
- Directiva 93/37/CEE del Consejo, de 14 de junio, sobre coordinación de los procedimientos de adjudicación de los contratos públicos de obras, modificada por la Directiva 97/52/CE antes citada.
- Directiva 92/50/CEE del Consejo, de 18 de junio, sobre coordinación de los procedimientos de adjudicación de los contratos públicos de servicios, modificada por la Directiva 97/52/CE antes citada.

Estas tres Directivas y sus modificaciones han sido refundidas en la Directiva 2004/18/CE del Parlamento Europeo y del Consejo del 31 de Marzo de 2004.

- Directiva 93/38/CEE del Consejo, de 14 de junio, sobre coordinación de los procedimientos de adjudicación de los contratos en los sectores del agua, de la energía, de los transportes y de las telecomunicaciones, modificada por la Directiva 98/4/CE del Parlamento Europeo y del Consejo, de 16 de febrero. Estas directivas han sido refundidas en la Directiva 2004/17/CE del Parlamento Europeo y del Consejo de 31 de marzo de 2004.

En el año 2001, se promulgó el Real Decreto 1098/2001, de 12 de octubre, por el que se aprueba el Reglamento General de la Ley de Contratos de las Administraciones Públicas (BOE nº 257, de 26 de octubre de 2001), que viene a desarrollar y completar los preceptos del Real Decreto Legislativo 2/2000, de 16 de junio, por el que se aprueba el Texto Refundido de la Ley de Contratos de las Administraciones Públicas e incorpora a su contenido determinados preceptos de las Directivas comunitarias sobre contratación pública. Las modificaciones posteriores de la Ley realizadas en las Leyes de Medidas Fiscales, Administrativas y del Orden Social que acompañaron a las leyes de Presupuestos para 2003 y 2004, consecuencia de la sentencia del Tribunal de Justicia de Luxemburgo de 15 de mayo de 2003.

Las variaciones introducidas por la Sentencia fueron comunicadas en el año 2003 a todos los beneficiarios de las ayudas del FEDER.

Con fecha 3 de febrero de 2005, y en base a las conclusiones obtenidas en numerosas visitas de control a proyectos cofinanciados tanto por el FEDER como por el Fondo de Cohesión, se envió una carta-circular a todos los beneficiarios poniendo de manifiesto la necesidad de contemplar con especial cuidado el cumplimiento por parte de las empresas públicas y entidades asimiladas de la normativa reguladora de contratos, en materia de licitación, publicación y adjudicación de obras y servicios, incluyendo las modificaciones posteriores.

También se informaba de la necesidad de justificar adecuadamente los "modificados y complementarios de obras" que supusieran incremento de coste del proyecto inicial y que se adjudicasen sin nuevo concurso al contratista del proyecto inicial.

Finalmente se hacían consideraciones acerca de la división irregular o artificial de proyectos, la consideración del criterio de la experiencia en la adjudicación de contratos, el tratamiento de las bajas temerarias, los procedimientos de urgencia, el tratamiento de las Fundaciones, la subrogación de delegaciones en la suscripción de convenios de colaboración y la introducción de cláusulas discriminatorias en los pliegos de prescripciones que se elaboran para las licitaciones.

A pesar de las modificaciones que se han venido realizando de la Ley de Contratos de las Administraciones Públicas, con vistas a eliminar los problemas de transposición de las directivas comunitarias, existen aún determinados ámbitos en relación con las Directivas 2004/17/CEE y 2004/18/CEE para los que las adaptaciones llevadas a cabo no se consideran suficientes.

El día 31 de enero de 2006 finalizó el plazo máximo establecido para la transposición al derecho nacional de la Directiva 2004/17/CE del Parlamento Europeo y el Consejo, de 31 de marzo de 2004, sobre la coordinación de los procedimientos de adjudicación de contratos en los sectores del agua, de la energía, de los transportes y de los servicios postales y de la Directiva 2004/18/CE del Parlamento Europeo y del Consejo, de 31 de marzo, sobre coordinación de los procedimientos de adjudicación de los contratos públicos de obras, de suministro y de servicios. Estas Directivas contienen nuevas obligaciones que son de aplicación obligatoria a todos los procedimientos de licitación que se inicien a partir del 31 de enero de 2006.

Actualmente está en tramitación en Consejo de Ministros un nuevo Proyecto de Ley de Contratos del Sector Público que tiene por objeto llevar a cabo la referida transposición, cuya aprobación es previsible que se produzca en los próximos meses.

6.3. Fomento de la igualdad de oportunidades hombres / mujeres

La implementación del fomento de la igualdad de oportunidades entre mujeres y hombres en las intervenciones de los Fondos Estructurales en el período 2000-2006 se ha realizado mediante la asociación de las autoridades en materia de igualdad de oportunidades en todas las fases del proceso (planificación, gestión, seguimiento y evaluación etc...) de las intervenciones cofinanciadas por los Fondos Estructurales.

Desde el inicio de la programación y a lo largo de la demás fases de gestión de los Fondos la participación de los Organismos de Igualdad (Instituto de la Mujer a nivel nacional y Organismos de Igualdad en sus respectivas CCAA) ha contribuido a una mayor sensibilización y difusión de la igualdad de oportunidades entre mujeres y hombres, fundamentalmente, a través de las jornadas de formación impartidas.

Además, a través de la formulación de observaciones y propuestas en los respectivos Comités de Seguimiento, los Organismos de Igualdad están contribuyendo a que los diversos gestores de las intervenciones vayan aplicando, cada vez de forma más real y efectiva, la igualdad de género en el desarrollo de sus proyectos.

Teniendo en cuenta que, en el año 2007 estamos en la recta final de la ejecución de las intervenciones de los Programas del periodo 2000-2006 y, a la vez, es el año en que se han tramitado y negociado con la Comisión Europea los Programas Operativos del periodo 2007-2013, el esfuerzo del Instituto de la Mujer se ha centrado en la formulación de observaciones y propuestas dirigidas a mejorar la aplicación de la perspectiva de género a los Programas del nuevo periodo.

Actividades realizadas en el año 2007 por el Instituto de la Mujer

El **Instituto de la Mujer**, organismo autónomo adscrito al Ministerio de Trabajo y Asuntos Sociales, encargado de velar por el cumplimiento de la igualdad de oportunidades entre mujeres y hombres en la Administración General del Estado, ha llevado a cabo las siguientes actividades:

1. Participación en el Comité de Seguimiento del Marco Comunitario de Apoyo (MCA) del objetivo 1 y en los Comités de Seguimiento de los Programas Operativos Plurirregionales

Como miembro de pleno derecho de dichos Comités el Instituto de la Mujer, para velar por el cumplimiento de igualdad de oportunidades, ha asistido a las reuniones celebradas en el año 2007 formulando las oportunas observaciones sobre la incorporación de la igualdad de oportunidades entre mujeres y hombres y realizando propuestas para mejorar la implementación de dicho principio, lo que implica:

- Contribución a la preparación del contenido del capítulo de la Igualdad de Oportunidades entre mujeres y hombres de los Informes Anuales del MCA y de los POs. Plurirregionales.
- Estudio y verificación sobre la inclusión de la perspectiva de género por parte de los gestores de las intervenciones plurirregionales en el MCA de objetivo 1.
- Asesoramiento técnico continuado a los gestores de las intervenciones, sobre la introducción de la perspectiva de género en sus intervenciones.
- Formulación de observaciones y propuestas de mejora, en materia de igualdad de oportunidades entre mujeres y hombres, a los Informes de Ejecución anuales del MCA y de los Programas Operativos que son presentados a dichos Comités.
- Mantenimiento y actualización de la sección "Igualdad de oportunidades en los Fondos estructurales", dentro de la página web del Instituto de la Mujer.

2. Colaboración con los Grupos Técnicos de Evaluación.

En la elaboración de los Programas Operativos 2007-2013 se ha realizado la evaluación previa incluyendo la perspectiva de género. Para ello se elaboraron dos documentos, que figuran como anexo a las respectivas guías de evaluación de FEDER y FSE. En ambos documentos, que figuran relacionados más adelante, se han recogido las claves para atender los requerimientos de la evaluación ex-ante con perspectiva de género.

3. Grupo Temático Igualdad de Oportunidades entre mujeres y hombres (GTIO)

El GTIO, constituido a finales de 2002, es el principal instrumento de análisis y foro de debate de las cuestiones relativas a la igualdad de oportunidades en los Fondos Estructurales. Está copresidido por la Subdirección General de Programación Territorial y Evaluación de Programas Comunitarios del Ministerio de Economía y Hacienda y por el Instituto de la Mujer, ejerciendo este último la secretaría del mismo. Forman parte del mismo los organismos gestores de los Fondos en la Administración General del Estado y en las CCAA, los Organismos de Igualdad y la Comisión Europea.

La última reunión del GTIO tuvo lugar el 20 de septiembre de 2006 y en ella fue presentada la estrategia para la aplicación de la perspectiva de género a los Programas 2007-2013 junto a los documentos elaborados al efecto y recogidos en la relación que figura al final de este capítulo.

4. Realización de jornadas técnicas sobre la aplicación de la perspectiva de género a las intervenciones del FEDER y del FSE del periodo 2007-2013

El Instituto de la Mujer, en colaboración con la UAFSE y con el Ministerio de Economía y Hacienda, ha realizado tres jornadas técnicas dirigidas a gestores de Programas Operativos del FEDER y del FSE; la primera dirigida a gestores de Programas FSE en la Administración General del Estado (AGE), la segunda, celebrada el 16 de octubre, destinada a los gestores FEDER regionales y de la AGE así como a los Organismos de Igualdad de las CCAA y la tercera dirigida a los gestores del FSE en las diversas CCAA y a sus Organismos de Igualdad.

Las citadas jornadas técnicas suponen un avance importantísimo en la aplicación efectiva de la perspectiva de género a las intervenciones de los Fondos Estructurales y facilitan las relaciones bilaterales entre los gestores de los Fondos y los Organismos de Igualdad; lo que ha originado una mayor colaboración entre ambos en el proceso de programación 2007-2013.

En dichas jornadas fueron presentados los diversos documentos que han sido elaborados por el Instituto de la Mujer para ayudar a realizar una efectiva aplicación de la igualdad de oportunidades entre mujeres y hombres, cuya relación se indica a continuación:

- PROPUESTAS Y OBSERVACIONES DEL INSTITUTO DE LA MUJER AL DOCUMENTO DENOMINADO “PROGRAMAS OPERATIVOS FEDER 2007-2013 (BORRADOR DE TIPOLOGÍA ORIENTATIVA DE GASTOS SUBVENCIONABLES)”
- GUÍA SOBRE IGUALDAD DE OPORTUNIDADES ENTRE MUJERES Y HOMBRES DEL PRÓXIMO PERÍODO DE PROGRAMACIÓN DEL FONDO SOCIAL EUROPEO (2007-2013) (UAFSE)
- ORIENTACIONES PARA LA INCORPORACIÓN DE LA IGUALDAD DE OPORTUNIDADES ENTRE MUJERES Y HOMBRES EN LAS

ACTUACIONES DEL FEDER PARA EL PERÍODO 2007-2013 (IM)

- ANEXO II: CLAVES PARA ATENDER LOS REQUERIMIENTOS DE LA EVALUACIÓN EX ANTE CON PERSPECTIVA DE GÉNERO (IM) DEL DOCUMENTO: GUÍA DE ORIENTACIONES PARA LA EVALUACIÓN EX ANTE DE LOS PROGRAMAS OPERATIVOS DEL FONDO SOCIAL EUROPEO 2007-2013
- ANEXO I: CLAVES PARA ATENDER LOS REQUERIMIENTOS DE LA EVALUACIÓN PREVIA CON PERSPECTIVA DE GÉNERO (IM) DEL DOCUMENTO: ORIENTACIONES PARA LA EVALUACIÓN PREVIA DE LOS PROGRAMAS OPERATIVOS FEDER 2007-2013
- DIAGNÓSTICO DE LA IGUALDAD DE OPORTUNIDADES ENTRE MUJERES Y HOMBRES PARA EL MARCO ESTRATÉGICO NACIONAL DE REFERENCIA (MENR) (IM)
- NOTA TÉCNICA SOBRE LA INCLUSIÓN DE LA DIMENSIÓN DE GÉNERO EN LOS INDICADORES ESTRATÉGICOS (IM)

Todos los documentos citados se encuentran disponibles en la pág. web del Instituto de la Mujer (www.mtas.es/mujer).

Actuaciones de la Ciudad Autónoma de Melilla.

En cuanto a las medidas encaminadas a la eliminación de las desigualdades y fomento de la igualdad entre hombres y mujeres en el ámbito de la Ciudad Autónoma, se está dando continuidad al Primer Plan de Igualdad de Oportunidades de la Ciudad Autónoma de Melilla –inicialmente para el período 2001/2004- que, durante la anualidad de 2001, fue negociado entre la Ciudad Autónoma de Melilla y los principales agentes y entidades que desarrollan sus actuaciones en este ámbito, tales como asociaciones representativas de las mujeres, sindicatos, partidos políticos y organizaciones no gubernamentales. Finalmente, ya en febrero del 2002, el plan fue aprobado mediante acuerdo de la Asamblea de la Ciudad de Melilla y publicado en el Boletín Oficial de la Ciudad de 08/03/2002.

El plan está conformado por las siguientes áreas:

- Jurídica.
- Cooperación.
- Empleo.
- Educación y Juventud.
- Cultura, Deportes, Festejos y Turismo.
- Salud y Consumo.
- Acción Social.
- Prevención y actuación ante la violencia.
- Asociacionismo y Participación.

A su vez, los organismos implicados en el plan son los siguientes:

- Presidencia de la Ciudad Autónoma.
- Todas las Consejerías y entidades dependientes de la Ciudad Autónoma de Melilla.
- Asociaciones representativas de las mujeres de Melilla.
- Organizaciones sindicales.
- Organizaciones empresariales.

- Partidos Políticos con representación en la Asamblea de Melilla.
- Organizaciones no Gubernamentales.

Las actuaciones realizadas durante la anualidad 2007, siguiendo la misma línea que en el ejercicio anterior, han incidido en el aspecto formativo, desde una doble perspectiva, por un lado, la formación de mujeres en aquellos sectores y actividades considerados prioritarios; y, por otro, dentro del ámbito de la formación gerencial, financiera y comercial, bajo la denominación de mujeres emprendedoras. Asimismo, se sigue gestionado el régimen de ayudas para el fomento de la actividad empresarial de la mujer, encuadrado en la medida 45.17 (FSE), mediante convocatorias anuales, y que está siendo un completo éxito, pues se han superado las previsiones realizadas en su día.

Por otra parte, en lo que se refiere a la formación y planes de empleo (FSE), desde años precedentes se está instando a las Entidades organizadores de las acciones a que incluyan en la baremación de acceso criterios de discriminación positiva hacia el sexo femenino. También se han realizado Planes de Empleo específicos para el fomento de la igualdad de oportunidades hombre-mujer.

La participación de las mujeres es un objetivo prioritario presente en el conjunto de actuaciones del FSE, además de las actuaciones complementarias y específicas establecidas en las medidas del eje 45 "Participación de las mujeres en el mercado de trabajo", de forma que, en concordancia con las deficiencias y tendencias del mercado de trabajo regional, se favorezca la igualdad y se reduzca el peso del desempleo femenino en Melilla.

6.4. Reglas de concurrencia.

El Programa Operativo Integrado de Melilla 2000-2006 recoge, en un apartado específico, la relación de los regímenes de ayuda que articulan el desarrollo de determinadas medidas integradas en el mismo, detallándolas por cada uno de los Fondos Estructurales (FEDER y FSE).

En la información suministrada se detallan, igualmente, la denominación de dichos regímenes, sus objetivos, los órganos gestores de los mismos, las fechas de convalidación por los servicios de la Comisión, en los casos en que no se tratan de regímenes de "mínimis", las referencias de aprobación y su duración.

Esta información fue, por otra parte, integrada en las fichas técnicas de medida que forman el Complemento de Programa.

Durante el ejercicio 2007 no se han producido variaciones en los procesos de gestión y concesión de los diversos regímenes de ayuda, que desde el año 2005, debido a la entrada en vigor de la Ley 38/2003 General de Subvenciones, han seguido un procedimiento de concurrencia competitiva. Cabe también destacar que, durante la anualidad 2007, todos estos regímenes se han acogido a minimis (salvo el caso de ayudas a la formación a favor de desempleados).

Así, durante 2007 han estado vigentes siete regímenes de ayudas, de acuerdo con la siguiente descripción:

- Régimen de Ayudas Financieras a empresas generadoras de empleo estable, enmarcado en la medida 1.1, cofinanciado por el FEDER, cuyas Bases Reguladoras para 2007 se publicaron en el BOME 4384 de 23/03/2007, acogándose a la normativa de minimis. Estas ayudas han dado continuidad a las del Régimen de Ayudas Financieras a empresas generadoras de empleo estable que fue aprobado por la Comisión el 25/10/2000, con referencia D/107840, y número de ayuda

401/2000, para el período completo de programación 2000-2006, dado que su período de vigencia expiró el 31/12/2006.

Dentro de este nuevo régimen sujeto a minimis se publicaron dos convocatorias para 2007, la primera en el BOME nº4384 de 23/03/2007 y la segunda en el nº4416 de 13/07/2007, ambas con cargo a este programa operativo.

- Ayudas "de minimis" a pequeñas y medianas empresas de Melilla, con objeto del Plan de Calidad para las pyme. Se ha regulado en 2007 por las Bases reguladoras del Régimen de Incentivos Financieros del Plan de Calidad para las Pymes de Melilla, publicadas en el BOME nº4390 de 13/04/2007, así como la convocatoria para dicho ejercicio, publicada en el mismo boletín. Dicho régimen está también incluido en la medida 1.1. y cofinanciado por el FEDER.
- Ayudas "de minimis", para realización de acciones formativas para la actualización del nivel de competencia de trabajadores y empresarios, así como la modernización de organizaciones privadas. Estas ayudas se han regulado por las Bases reguladoras del Régimen para la concesión de subvenciones destinadas a la realización de acciones de formación de la Ciudad Autónoma de Melilla, publicadas en el BOME 4186, de 29/04/2005, así como la correspondiente convocatoria anual que, además de regular la formación cuyos beneficiarios últimos son directamente los desempleados -y, por tanto, personas, por lo que no pueden considerarse ayudas-, se regulan las ayudas a la formación de trabajadores y empresarios, aunque con una cláusula al respecto, mediante la cual se establecen, a tales efectos, las condiciones "de minimis". Estas últimas ayudas, cofinanciadas por el FSE, se instrumentan mediante las medidas 43.2 (trabajadores) y 43.4 (empresarios y modernización de organizaciones). Cabe destacar que todas las ayudas pagadas en 2007 fueron comprometidas (es decir, concedidas) dentro de la convocatoria 2006.
- Ayudas de "mínimis" para realización de acciones de formación **obligatoria** para la obtención del sello Melilla Calidad, dirigida a trabajadores y empresarios de empresas adheridas a este programa. Estas ayudas se han regulado por la Convocatoria y Bases reguladoras para la realización de acciones de formación obligatoria para la obtención de la marca de garantía Melilla Calidad, año 2006, publicada en el BOME 4161, de 01/02/2005. Estas últimas ayudas, cofinanciadas por el FSE, se instrumentan mediante las medidas 43.2 y 43.4. Todas las ayudas pagadas en 2007 fueron comprometidas dentro de la convocatoria 2006.
- Ayudas para la realización de acciones de formación en hostelería, que han sido reguladas por la Convocatoria y Bases reguladoras para la realización de acciones de formación "Escuela de Hostelería de la Ciudad Autónoma de Melilla", año 2006, publicada en BOME 4303, de 13/06/2006. Estas ayudas, cofinanciadas por el FSE, se instrumentan mediante las siguientes medidas, según los colectivos beneficiarios: 42.8, 42.6, 43.2 y 43.4.2. No obstante, se han dirigido únicamente a personas desempleadas, por lo que no tienen el carácter de ayudas a empresas. Todas las actuaciones liquidadas en 2007 fueron comprometidas en el marco de la convocatoria 2006.

- Ayudas "de mínimos" para el fomento de la actividad empresarial de la mujer. Se ha regulado en el año 2007 por las Bases reguladoras del Régimen de Ayudas para el fomento de la actividad empresarial en la Mujer, publicadas en el BOME nº4384 de 23/03/2007, así como la convocatoria para el año 2007, publicada en el mismo boletín. Estas ayudas, cofinanciadas por el FSE, se instrumentan mediante la medida 45.17.
- Ayudas "de mínimos" para el fomento de la contratación de desempleados en empresas encuadradas en iniciativas locales de empleo. Se ha regulado en 2007 por las Bases Reguladoras del Régimen de Ayudas a la contratación y el autoempleo de personas desempleadas en empresas encuadradas en Iniciativas Locales de Empleo, publicadas en el BOME nº4422 de 03/08/2007, así como la convocatoria para el ejercicio 2007, publicada junto con las bases. Estas ayudas, cofinanciadas por el FSE, se instrumentan mediante la medida 5.6.

En cuanto a la gestión de los regímenes de ayudas de "mínimis", han respetado íntegramente las indicaciones del reglamento (CE) nº 1998/2006 de la Comisión, de 15 de diciembre del 2006, relativo a la aplicación de los artículos 87 y 88 del Tratado CE a las ayudas de minimis, aplicable desde el 01/01/2007.

6.5 Contribución de la intervención a la Estrategia Europea por el Empleo (EEE).

El Consejo Europeo de Lisboa de 2000 estableció un nuevo objetivo estratégico para la UE: "Convertirse en la economía basada en el conocimiento más competitiva y dinámica del mundo, capaz de crecer económicamente de manera sostenible, con más y mejores empleos y mayor cohesión social", además de objetivos globales y concretos para 2010 y el Consejo Europeo de Estocolmo de 2001 completó los objetivos fijando otros intermedios para 2005.

Los tres Objetivos Globales de la EEE 2003-2010 son los siguientes:

I .Aumentar el índice de personas empleadas, con el fin de lograr el pleno empleo

- Tasa de empleo del 67% en 2005 y del 70% en 2010
- Tasa de empleo femenino del 57% en 2005 y del 60% en 2010
- Tasa de empleo de las personas entre 55 y 64 años, del 50% en 2010.

II. Mejorar la calidad y la productividad del trabajo

- Calidad intrínseca del trabajo
- Aprendizaje permanente
- Desarrollo de la carrera
- Salud y seguridad en el trabajo
- Igualdad entre hombre y mujeres

III. Reforzar la cohesión y la inclusión sociales

- Reducir las disparidades regionales
- Abarcar los problemas que se plantean en las zonas más desfavorecidas en el ámbito del empleo y apoyar positivamente la reestructuración económica y social

El Consejo Europeo de marzo de 2005 planteó la necesidad de relanzar la Estrategia de Lisboa, concentrando sus objetivos en el crecimiento y el empleo, teniendo como referencias permanentes la cohesión social y el desarrollo sostenible y que cada Estado miembro presentara su respectivo Programa Nacional de Reformas (PNR) estructurado en torno a las 24 Directrices integradas para el crecimiento y el empleo 2005-2008, que se agrupan en 3 ámbitos: macroeconómico, microeconómico y de empleo.

El Programa Nacional de Reformas de España presentado en octubre de 2005 a la Comisión, se estructura en 7 Ejes relacionados con las veinticuatro directrices integradas.

DIRECTRICES INTEGRADAS PARA EL CRECIMIENTO Y EL EMPLEO 2005.2008

a) **Directrices Macroeconómicas.**

1. Garantizar la estabilidad económica para un crecimiento sostenible.
2. Salvaguardar la sostenibilidad económica y presupuestaria, previa a la creación de más empleo.
3. Propiciar una asignación eficiente de los recursos orientada al crecimiento y el empleo.
4. Velar porque la evolución salarial contribuya a la estabilidad macroeconómica y el crecimiento.
5. Reforzar la coherencia de las políticas macroeconómicas, estructurales y de empleo.
6. Contribuir al dinamismo y el buen funcionamiento de la UEM.

b) **Directrices microeconómicas.**

7. Incrementar y mejorar las inversiones en investigación y desarrollo, en particular en el sector privado, para crear un espacio europeo del conocimiento.
8. Facilitar la innovación en todas sus formas.
9. Facilitar la difusión y la utilización eficaz de la TIC y construir una sociedad de la información plenamente integradora.
10. Reforzar las ventajas competitivas de la base industrial.
11. Fomentar la utilización sostenible de los recursos y reforzar las sinergias entre la protección del medio ambiente y el crecimiento.
12. Desarrollar y profundizar el mercado interior.
13. Garantizar la apertura y la competitividad de los mercados dentro y fuera de Europa y cosechar los frutos de la globalización.
14. Hacer más competitivo el entorno de las empresas y fomentar la iniciativas privada mediante la mejora de la reglamentación.
15. Fomentar una mayor cultura empresarial y crear un entorno más propicio para las pymes.
16. Ampliar, mejorar y conectar las infraestructuras europeas y terminar los proyectos transfronterizos prioritarios.

c) **Directrices de empleo**

17. Aplicar políticas de empleo destinadas a lograr el pleno empleo, a mejorar la calidad y la productividad del trabajo y a reforzar la cohesión social territorial.

Centrándose en las siguientes prioridades y directrices:

Prioridad 1. Atraer a más personas para que se incorporen y permanezcan en el mercado de trabajo, incrementar la oferta de mano de obra y modernizar los sistemas de protección social (directrices 18, 19, 20).

18. Propiciar un enfoque basado en el ciclo de vida con respecto al trabajo.
19. Crear mercados laborales que propicien la inserción, potenciar el atractivo del trabajo, hacer económicamente atractivo el trabajo para los solicitantes de empleo, incluidas las personas desfavorecidas y los parados.
20. Mejorar la respuesta a las necesidades del mercado laboral.

Prioridad 2. Mejorar la adaptabilidad de los trabajadores y las empresas. (directrices 21, 22).

21. Propiciar la flexibilidad, conciliándola con la seguridad del empleo, y reducir la segmentación del mercado laboral, teniendo debidamente en cuenta el papel de los interlocutores sociales.
22. Garantizar una evolución de los costes laborales y de los mecanismos de fijación salarial que sea favorable al empleo.

Prioridad 3. Aumentar la inversión en capital humano mediante la mejora de la educación y las cualificaciones (directrices 23, 24).

23. Acrecentar y mejorar la inversión en capital humano.
24. Adaptar los sistemas de educación y formación a las nuevas necesidades en materia de competencias.

Para establecer la relación entre las actuaciones cofinanciadas por el FSE y la Estrategia Europea por el empleo, la UAFSE dispone de una tabla de equivalencias que permite relacionar las citadas Prioridades y Directrices de empleo con las actuaciones, medidas y ejes de las distintas formas de intervención. Esto permite tener una visión de la contribución del Fondo Social Europeo a la Estrategia Europea, tanto en términos financieros, como de beneficiarios desagregados por sexos.

La relación entre la ejecución del ejercicio 2006 del Fondo Social Europeo y la Estrategia Europea por el Empleo se analiza en los cuadros adjuntos.

**RELACION ENTRE LA EJECUCION 2007 DEL FONDO SOCIAL EUROPEO
Y LA ESTRATEGIA EUROPEA POR EL EMPLEO**

PO : 2000ES161PO012 PO/1 CIUDAD AUTONOMA DE MELILLA

ORIENTACIONES 2006		INFORME ANUAL 2007				
PILAR	DIRECTRIZ	MEDIDA	COSTE TOTAL	AYUDA FSE	Nº PERSONAS	Nº MUJERES
1	I. ATRAER A MAS PERSONAS PARA QUE SE INCORPOREN Y PERMANEZCAN EN EL MERCADO DE TRABAJO	Ofrecer vías de inserción profesional a los jóvenes	208.103,83	145.672,68	108	70
		Apoyar la reincorporación a la vida laboral activa de las personas ausentes del mercado de trabajo	0,00	0,00	0	0
		Mejorar la empleabilidad de las mujeres	0,00	0,00	0	0
		Fomentar la actividad empresarial de las mujeres	37.116,55	29.693,24	20	20
		Combatir la segregación horizontal y vertical así como la discriminación salarial y favorecer la conciliación de la vida familiar y laboral	0,00	0,00	0	0
TOTAL DIRECTRIZ			245.220,38	175.365,92	128	90
19	Garantizar unos mercados de trabajo inclusivos, aumentar el atractivo del trabajo....	Ofrecer a los desempleados posibilidades de inserción en el mercado laboral	171.876,22	120.313,35	112	84
		Combatir el paro prolongado mediante acciones de reinserción laboral de los desempleados de larga duración	255.145,93	178.602,15	25	22

**RELACION ENTRE LA EJECUCION 2007 DEL FONDO SOCIAL EUROPEO
Y LA ESTRATEGIA EUROPEA POR EL EMPLEO**

PO : 2000ES161PO012 PO/1 CIUDAD AUTONOMA DE MELILLA

ORIENTACIONES 2006		MEDIDA	INFORME ANUAL 2007			
PILAR	DIRECTRIZ		COSTE TOTAL	AYUDA FSE	Nº PERSONAS	Nº MUJERES
		Apoyar la inserción de las personas discapacitadas en el mercado laboral	62.911,27	47.183,45	43	22
		Apoyar las iniciativas locales que contribuyan a la generación de empleo	18.410,00	13.807,50	4	1
TOTAL DIRECTRIZ			508.343,42	359.906,45	184	129
TOTAL PILAR			753.563,80	535.272,37	312	219

**RELACION ENTRE LA EJECUCION 2007 DEL FONDO SOCIAL EUROPEO
Y LA ESTRATEGIA EUROPEA POR EL EMPLEO**

PO : 2000ES161PO012 PO/1 CIUDAD AUTONOMA DE MELILLA

ORIENTACIONES 2006		MEDIDA	INFORME ANUAL 2007			
PILAR	DIRECTRIZ		COSTE TOTAL	AYUDA FSE	Nº PERSONAS	Nº MUJERES
2	II.MEJORAR LA ADAPTABILIDAD DE LOS TRABAJADORES Y LAS EMPRESAS	21 Promover la flexibilidad combinada con la seguridad en el empleo y reducir la segmentación del m.t.	111.951,81	83.963,86	75	23
		TOTAL DIRECTRIZ	111.951,81	83.963,86	75	23
	TOTAL PILAR		111.951,81	83.963,86	75	23

**RELACION ENTRE LA EJECUCION 2007 DEL FONDO SOCIAL EUROPEO
Y LA ESTRATEGIA EUROPEA POR EL EMPLEO**

PO : 2000ES161PO012 PO/1 CIUDAD AUTONOMA DE MELILLA

ORIENTACIONES 2006		INFORME ANUAL 2007				
PILAR	DIRECTRIZ	MEDIDA	COSTE TOTAL	AYUDA FSE	Nº PERSONAS	Nº MUJERES
3	23 III.AUMENTAR LA INVERSION EN CAPITAL HUMANO MEDIANTE LA MEJORA DE LA EDUCACION Y LAS CALIFICACIONES	Asegurar la actualización del nivel de competencias de los trabajadores	121.415,94	91.061,96	187	92
		TOTAL DIRECTRIZ	121.415,94	91.061,96	187	92
	TOTAL PILAR	121.415,94	91.061,96	187	92	
TOTAL			986.931,55	710.298,19	574	334

6.6. Coherencia con otras políticas.

Respecto a la complementariedad con otras políticas comunitarias, se han analizado las acciones realizadas a través del Programa Operativo Integrado de Melilla Objetivo 1 2000-2006 en relación con las actuaciones desarrolladas a través de otros planes y programas de carácter público y privado.

En particular, se han analizado aquellos planes y programas que tenían relación con la integración y vertebración del territorio, el desarrollo del tejido económico, el desarrollo de actividades económicas alternativas, el fomento del sector turístico, la mejora de las infraestructuras de apoyo a la actividad económica, la protección y mejora del medio ambiente, la valorización de los recursos humanos y la mejora de los recursos hídricos.

Uno de los principales objetivos de la política comunitaria es el desarrollo de una política de desarrollo armónico de las regiones. Dentro de esta política de desarrollo regional la preservación y conservación del entorno natural es un principio de carácter horizontal.

En relación con la política comunitaria de medio ambiente, el V Programa Marco de Acción Ambiental establece los preceptos que deben cumplir las actuaciones de carácter medioambiental:

- ~ Integrar la política del Medio Ambiente como factor clave en el resto de las políticas de la Unión Europea (política horizontal)
- ~ Reemplazar el principio de Gestión y Control, a través de la responsabilidad compartida entre varios actores: gobiernos, industrias y población en general.

Las actuaciones incluidas dentro de la anualidad del 2005 del Programa Operativo Integrado de Melilla Objetivo 1 2000-2006 no sólo han sido respetuosas con la normativa comunitaria en materia de medio ambiente, sino que han tenido un impacto positivo sobre el entorno natural de la Ciudad Autónoma de Melilla.

La Ciudad Autónoma de Melilla presenta una serie de deficiencias de carácter estructural destacando entre otras el aislamiento físico respecto a la Península y el resto de la Unión Europea, la insuficiencia de transportes, tanto aéreos como marítimos, la escasa oferta de servicios de telecomunicaciones, la deficiente infraestructura de saneamiento y abastecimiento de aguas y el escaso nivel de formación de los trabajadores y empresarios.

El Programa Operativo Integrado de Melilla trata de solucionar estas deficiencias de carácter estructural de la Ciudad Autónoma de Melilla emprendiendo actuaciones destinadas a la mejora de la infraestructura de transporte, de la red de telecomunicaciones, de la red de distribución y captación de aguas, de la infraestructura educativa, etc.

Dentro de estas actuaciones destacan las actuaciones realizadas por la Gerencia de Infraestructuras y Equipamientos del Ministerio de Educación, Cultura y Deporte para mejorar la infraestructura educativa de la Ciudad Autónoma de Melilla. Así como las actuaciones de formación-empleo emprendidas por la Ciudad Autónoma de Melilla. Sin embargo, estas actuaciones no son suficientes para mejorar el nivel de formación de los trabajadores y empresarios de la ciudad.

Por ello, con objeto de mejorar la formación de los habitantes de la ciudad estas actuaciones se complementan con otras cofinanciadas por el Fondo Social Europeo, que se han iniciado durante el 2005, desarrolladas a través de la Iniciativa Comunitaria EQUAL y mediante la subvención global del FSE para el programa

operativo local de fomento del empleo.

En la tabla siguiente se muestran los principales Planes y Programas desarrollados en la Ciudad Autónoma de Melilla y que muestran un importante grado de complementariedad con las actuaciones desarrolladas mediante el Programa Operativo de Melilla Objetivo 1 2000–2006.

Políticas complementarias con el Programa Operativo Integrado de Melilla	<ul style="list-style-type: none">□ Programa Operativo de la Iniciativa Comunitaria INTERREG III España - Marruecos.□ Inversiones medio ambientales cofinanciadas por el Fondo de Cohesión (Pacto Local-FEMP).□ Iniciativa Comunitaria EQUAL (Fondo Social Europeo)□ Subvención Global FSE del Programa Operativo Local de Fomento del empleo.
--	--

Relación de proyectos del Fondo de Cohesión en la Ciudad Autónoma de Melilla

PROYECTOS FONDO DE COHESIÓN EN MELILLA					
Proyecto	Organismo	Nº Comisión	Coste elegible	Ayuda	Año aprob.
Vertedero controlado para el depósito de residuos urbanos en paradas de la planta incineradora y sellado del vertedero existente en la ciudad autónoma de Melilla	Ayuntamiento de Melilla	2000.ES.16.C.PE.146	1.202.000	961.600	2001
Centro almacenamiento temporal de residuos urbanos en Melilla	Ayuntamiento de Melilla	2000.ES.16.C.PE.146	1.074.195	859.356	2001
Tratamiento de residuos especiales: vehículos fuera de uso, lodos de depuración y animales muertos. Melilla	Ayuntamiento de Melilla	2000.ES.16.C.PE.146	1.516.276	1.213.021	2001
Planta de Vitrificación de Cenizas de Melilla	Ciudad Autónoma de Melilla	2003.ES.16.C.PE.035	1.257.210	1.005.768	2004
Desaladora de agua de mar de Melilla	Ministerio de Medio Ambiente	2001.ES.16.C.PE.024	14.106.409	11.990.448	2003
Terminal de pasajeros y mercancías RO- RO en el puerto de Melilla	Autoridad Portuaria de Melilla	2003.ES.16.C.PT.023	21.910.400	18.623.840	2003
TOTAL			41.066.490	34.654.033	

7. GRANDES PROYECTOS

7 – GRANDES PROYECTOS

En el presente Programa Operativo no se ha identificado ningún gran proyecto según la definición que de los mismos hace el artículo 25 del Reglamento (CE) 1260/1999.

8. PROYECTOS DE LA RED TEN (Trans European Networks)

8. PROYECTOS DE LA RED TEN

En el Programa Operativo Integrado de Melilla no está incluido ningún proyecto de la Red TEN (Trans European Networks).