

Anualidad 2022

Informe de Ejecución



2014 - 2020

Programa Operativo de Cataluña

FEDER - España
Fondo Europeo de Desarrollo Regional

CCI: 2014ES16RFOP011

"Una manera de hacer Europa"



Unión Europea



Generalitat de Catalunya
Departament d'Economia i Hisenda
Direcció General de Fons Europeus



GOBIERNO DE ESPAÑA

MINISTERIO DE HACIENDA Y FUNCIÓN PÚBLICA

SECRETARÍA DE ESTADO DE PRESUPUESTOS Y GASTOS

DIRECCIÓN GENERAL DE FONDOS COMUNITARIOS

Informe anual de ejecución para el objetivo de inversión para el crecimiento y el empleo
PARTE A

IDENTIFICACIÓN DEL INFORME ANUAL DE EJECUCIÓN

CCI	2014ES16RFOP011
Denominación	Cataluña FEDER 2014-20 PO
Versión	2022.1
Fecha de aprobación del informe por parte del Comité de seguimiento	31-may-2023

IDENTIFICACIÓN DEL INFORME ANUAL DE EJECUCIÓN	1
2. VISIÓN GENERAL DE LA EJECUCIÓN DEL PROGRAMA OPERATIVO [artículo 50, apartado 2, y artículo 111, apartado 3, letra a del Reglamento (UE) no 1303/2013]	5
2.1. Información clave sobre la ejecución del programa operativo en el año de que se trate, incluida información sobre los instrumentos financieros, con relación a los datos financieros y sobre indicadores.....	5
3. APLICACIÓN DEL EJE PRIORITARIO [artículo 50, apartado 2, del Reglamento (UE) n° 1303/2013]	7
3.1. Visión general de la ejecución	7
3.2. Indicadores comunes y específicos del programa (artículo 50, apartado 2, del Reglamento (UE) n° 1303/2013)	14
Cuadro 3A: Indicadores de realización comunes y específicos del programa para el FEDER, el FEDER REACT-UE y el Fondo de Cohesión (por ejes prioritarios y prioridades de inversión, desglosados por categorías de región para el FEDER) - 01 / 1a.....	14
Cuadro 3A: Indicadores de realización comunes y específicos del programa para el FEDER, el FEDER REACT-UE y el Fondo de Cohesión (por ejes prioritarios y prioridades de inversión, desglosados por categorías de región para el FEDER) - 01 / 1b	17
Cuadro 3A: Indicadores de realización comunes y específicos del programa para el FEDER, el FEDER REACT-UE y el Fondo de Cohesión (por ejes prioritarios y prioridades de inversión, desglosados por categorías de región para el FEDER) - 02 / 2a.....	24
Cuadro 3A: Indicadores de realización comunes y específicos del programa para el FEDER, el FEDER REACT-UE y el Fondo de Cohesión (por ejes prioritarios y prioridades de inversión, desglosados por categorías de región para el FEDER) - 02 / 2b	27
Cuadro 3A: Indicadores de realización comunes y específicos del programa para el FEDER, el FEDER REACT-UE y el Fondo de Cohesión (por ejes prioritarios y prioridades de inversión, desglosados por categorías de región para el FEDER) - 02 / 2c.....	29
Cuadro 3A: Indicadores de realización comunes y específicos del programa para el FEDER, el FEDER REACT-UE y el Fondo de Cohesión (por ejes prioritarios y prioridades de inversión, desglosados por categorías de región para el FEDER) - 03 / 3a.....	32
Cuadro 3A: Indicadores de realización comunes y específicos del programa para el FEDER, el FEDER REACT-UE y el Fondo de Cohesión (por ejes prioritarios y prioridades de inversión, desglosados por categorías de región para el FEDER) - 03 / 3c.....	35
Cuadro 3A: Indicadores de realización comunes y específicos del programa para el FEDER, el FEDER REACT-UE y el Fondo de Cohesión (por ejes prioritarios y prioridades de inversión, desglosados por categorías de región para el FEDER) - 03 / 3d	37
Cuadro 3A: Indicadores de realización comunes y específicos del programa para el FEDER, el FEDER REACT-UE y el Fondo de Cohesión (por ejes prioritarios y prioridades de inversión, desglosados por categorías de región para el FEDER) - 04 / 4a.....	41
Cuadro 3A: Indicadores de realización comunes y específicos del programa para el FEDER, el FEDER REACT-UE y el Fondo de Cohesión (por ejes prioritarios y prioridades de inversión, desglosados por categorías de región para el FEDER) - 04 / 4c.....	44
Cuadro 3A: Indicadores de realización comunes y específicos del programa para el FEDER, el FEDER REACT-UE y el Fondo de Cohesión (por ejes prioritarios y prioridades de inversión, desglosados por categorías de región para el FEDER) - 04 / 4d	47
Cuadro 3A: Indicadores de realización comunes y específicos del programa para el FEDER, el FEDER REACT-UE y el Fondo de Cohesión (por ejes prioritarios y prioridades de inversión, desglosados por categorías de región para el FEDER) - 04 / 4e.....	49
Cuadro 3A: Indicadores de realización comunes y específicos del programa para el FEDER, el FEDER REACT-UE y el Fondo de Cohesión (por ejes prioritarios y prioridades de inversión, desglosados por categorías de región para el FEDER) - 06 / 6c.....	52
Cuadro 3A: Indicadores de realización comunes y específicos del programa para el FEDER, el FEDER REACT-UE y el Fondo de Cohesión (por ejes prioritarios y prioridades de inversión, desglosados por categorías de región para el FEDER) - 06 / 6d	56
Cuadro 3A: Indicadores de realización comunes y específicos del programa para el FEDER, el FEDER REACT-UE y el Fondo de Cohesión (por ejes prioritarios y prioridades de inversión, desglosados por categorías de región para el FEDER) - 20 / 13i	58
Cuadro 3A: Indicadores de realización comunes y específicos del programa para el FEDER, el FEDER REACT-UE y el Fondo de Cohesión (por ejes prioritarios y prioridades de inversión, desglosados por categorías de región para el FEDER) - 13.....	67
Cuadro 3A: Indicadores de realización comunes y específicos del programa para el FEDER, el FEDER REACT-UE y el Fondo de Cohesión (por ejes prioritarios y prioridades de inversión, desglosados por categorías de región para el FEDER) - 21.....	69

Cuadro 3B: Número de empresas que han recibido apoyo a través de la red del Programa Operativo de apoyo múltiple a tales empresas.....	71
Cuadro 5: Información sobre hitos y metas definidos en el marco de rendimiento.....	72
Datos financieros [artículo 50, apartado 2, del Reglamento (UE) n.º 1303/2013].....	75
Cuadro 6: Información financiera a nivel de eje prioritario y de programa.....	75
Cuadro 7. Desglose de los datos financieros acumulados por categoría de intervención para el FEDER, el FEDER REACT-UE, el FSE, el FSE REACT-UE y el Fondo de Cohesión [artículo 112, apartados 1 y 2, del Reglamento (UE) n.º 1303/2013 y artículo 5 del Reglamento (UE) n.º 1304/2013]	76
Cuadro 8. Utilización de la financiación cruzada.....	87
Cuadro 9. Costes de operaciones ejecutadas fuera de la zona del programa (FEDER, FEDER REACT-UE y Fondo de Cohesión en el marco del objetivo de inversión en crecimiento y empleo).....	89
Cuadro 10. Gastos realizados fuera de la Unión (FSE y FSE REACT-UE).....	90
4. SÍNTESIS DE LAS EVALUACIONES.....	91
6 CUESTIONES QUE AFECTAN AL RENDIMIENTO DEL PROGRAMA Y MEDIDAS ADOPTADAS (artículo 50, apartado 2, del Reglamento (UE) n.º 1303/2013).....	95
7. RESUMEN PARA EL CIUDADANO.....	98
8. INFORME SOBRE LA APLICACIÓN DE LOS INSTRUMENTOS FINANCIEROS.....	99
ICF Eurocrédit.....	99
<i>ICF Eurocrédit</i>	100
9. Opcional para el informe que debe presentarse en 2016, no aplicable a otros informes someros: ACCIONES EMPRENDIDAS PARA CUMPLIR LAS CONDICIONES EX ANTE.....	103
10. AVANCES REALIZADOS EN LA PREPARACIÓN Y EJECUCIÓN DE GRANDES PROYECTOS Y PLANES DE ACCIÓN CONJUNTOS (artículo 101, letra h), y 111, apartado 3, del Reglamento (UE) n.º 1303/2013)	105
10.1. Grandes proyectos.....	105
10.2. Planes de acción conjuntos	108
11. EVALUACIÓN DE LA EJECUCIÓN DEL PROGRAMA OPERATIVO (artículos 50, apartado 4, y 111, apartado 4, del Reglamento (UE) n.º 1303/2013)	111
11.1. Información de la Parte A y logro de los objetivos del programa (artículo 50, apartado 4, del Reglamento (UE) n.º 1303/2013)	111
11.2. Acciones concretas emprendidas para promover la igualdad entre hombres y mujeres y prevenir la discriminación, en particular en relación con la accesibilidad de las personas con discapacidad, y las medidas aplicadas para garantizar la integración de la perspectiva de género en el programa operativo y las operaciones (artículo 50, apartado 4, y artículo 111, apartado 4, letra e), párrafo segundo, del Reglamento (UE) n.º 1303/2013)	111
11.3. Desarrollo sostenible (artículo 50, apartado 4, y artículo 111, apartado 4, letra f), del Reglamento (UE) n.º 1303/2013)	112
11.4. Información sobre la ayuda empleada en favor de los objetivos relacionados con el cambio climático (artículo 50, apartado 4, del Reglamento (UE) n.º 1303/2013)	112
11.5. Papel de los socios en la ejecución del programa	112
12. INFORMACIÓN OBLIGATORIA Y EVALUACIÓN DE CONFORMIDAD CON EL ARTÍCULO 111, APARTADO 4, PÁRRAFO PRIMERO, LETRAS a) Y b), DEL REGLAMENTO (UE) N.º 1303/2013	113
12.1. Avances en la ejecución del plan de evaluación y las medidas tomadas en respuesta a las conclusiones de las evaluaciones	113
12.2. Resultados de las medidas de información y publicidad de los Fondos aplicadas conforme a la estrategia de comunicación	115
13. ACCIONES EMPRENDIDAS PARA CUMPLIR LAS CONDICIONES EX ANTE (artículo 50, apartado 4, del Reglamento (UE) n.º 1303/2013) (Pueden incluirse en el informe presentado en 2016 (véase el punto 9). Son obligatorias en el informe presentado en 2017) Opción: informe de evolución	116
14. INFORMACIÓN ADICIONAL QUE SE PUEDE INCLUIR, DEPENDIENDO DEL CONTENIDO Y LOS OBJETIVOS DEL PROGRAMA OPERATIVO (artículo 111, apartado 4, párrafo segundo, letras a), b), c), d), g) y h), del Reglamento (UE) n.º 1303/2013)	117
14.1. Avances en la aplicación del enfoque integrado de desarrollo territorial, en especial el desarrollo de las regiones que afrontan retos demográficos y desventajas permanentes o naturales, las inversiones territoriales integradas, el desarrollo urbano sostenible y el desarrollo local participativo conforme al programa operativo	117

14.2.	Avances en la ejecución de las acciones encaminadas a reforzar la capacidad de las autoridades de los Estados miembros y los beneficiarios para administrar y utilizar los Fondos.....	117
14.3.	Avances en la ejecución de acciones interregionales y transnacionales.....	117
14.4.	En su caso, contribución a las estrategias macrorregionales y de las cuencas marítimas.	117
14.5.	Avances en la ejecución de acciones en el ámbito de la innovación social, si procede	118
14.6.	Avances en la aplicación de medidas encaminadas a abordar las necesidades específicas de las zonas geográficas más afectadas por la pobreza o de los grupos destinatarios que corren mayor riesgo de pobreza, discriminación o exclusión social, prestando una atención especial a las comunidades marginadas, a las personas con discapacidad, a los desempleados de larga duración y a los jóvenes desempleados, indicando, cuando proceda, los recursos financieros empleados.....	118
15.	INFORMACIÓN FINANCIERA A NIVEL DEL EJE PRIORITARIO Y DEL PROGRAMA [artículo 21, apartado 2, y artículo 22, apartado 7, del Reglamento (UE) n° 1303/2013].....	119
16.	UN CRECIMIENTO INTELIGENTE, SOSTENIBLE E INTEGRADOR (opción: informe de evolución)	120
17.	CUESTIONES QUE AFECTAN AL RENDIMIENTO DEL PROGRAMA Y MEDIDAS ADOPTADAS — MARCO DE RENDIMIENTO [artículo 50, apartado 2, del Reglamento (UE) no 1303/2013]	121
	Documentos.....	123
	Resultados de la validación más reciente.....	124

2. VISIÓN GENERAL DE LA EJECUCIÓN DEL PROGRAMA OPERATIVO [ARTÍCULO 50, APARTADO 2, Y ARTÍCULO 111, APARTADO 3, LETRA A DEL REGLAMENTO (UE) NO 1303/2013]

2.1. Información clave sobre la ejecución del programa operativo en el año de que se trate, incluida información sobre los instrumentos financieros, con relación a los datos financieros y sobre indicadores.

Los avances de los niveles de programación y certificación del Programa operativo FEDER de Cataluña 2014-2020 (PO) en el 2022 han venido condicionados por factores externos a la propia ejecución del Programa. Como se ha evidenciado, el dinamismo de la actividad mundial se ha visto drásticamente afectado desde mediados de 2020 y de manera más intensa durante los años 2021 y 2022 debido, en gran medida, a las disrupciones generalizadas en las cadenas de producción y suministros originadas a raíz de la pandemia COVID-19, que ha causado un entecimiento para atender a la demanda mundial y que se ha visto agravado por la guerra de Ucrania, especialmente en este último caso en relación a la oferta de energía. En este año pues se han presentado a la CE dos propuestas de modificación del Programa (7ª, aprobada en junio de ese mismo año por Decisión de la CE C(2022) 4610 final de 28/06/2022, y la 8ª (en evaluación por parte de la CE), necesarias para adaptar el Programa a estas circunstancias sobrevenidas que están impactado directamente en la ejecución de las actuaciones. Así, estas modificaciones del Programa responden a la necesidad de optimizar los recursos del FEDER teniendo en cuenta la ralentización de algunos proyectos como consecuencia de la situación socioeconómica, la liberación de ayuda fruto de correcciones y renunciadas, y la posibilidad de aprovechamiento del margen de programación que presentaban determinados ejes del PO, en detrimento principalmente de los proyectos de convocatorias de la RIS3CAT cuya ayuda pasaría a financiarse íntegramente con recursos propios del organismo intermedio. En términos financieros, la dotación total actual del PO es de 1.859,1 M€ de ayuda FEDER (2.710,82M€ de gasto subvencionable total), de los cuales 835,6M€ corresponden al FEDER y 1.023,5 M€ a REACT-UE.

Por lo que respecta al FEDER, a 31/12/2022 el PO presenta una programación del 114,5% y una ejecución financiera del 49,5%, que teniendo en cuenta la flexibilización de la tasa del 100% en el año contable 2020/2021 y 2021/2022, la ejecución alcanza un 84,6%. La programación de los recursos REACT UE alcanzaba a finales de 2022 un 120,9% y una ejecución financiera de 1,45%. Por lo que se refiere a programación, el número de operaciones del PO seleccionadas en la aplicación F2020 a 31/12/2022 ascendía a 1.448, con un gasto subvencionable total programado de 3.169M€, y una ayuda de 2.196,7M€. La información, a nivel de eje, número de operaciones, ayuda FEDER y % sobre la asignación total del eje es:

Eje	la	asignación	total	del	eje	es:
Eje 1:	1.167	operaciones	y	428M€		(120,5%)
Eje 2:	31	operaciones	y	167,6M€		(133,6%)
Eje 3:	20	operaciones	y	135,9M€		(79,5%)
Eje 4:	64	operaciones	y	111,1M€		(111,5%)
Eje 6:	85	operaciones	y	88,5M€		(124,7%)
Eje 13:	21	operaciones	y	24,5M€		(191,9%)
Eje 20:	57	operaciones	y	1.224,1M€		(121,5%)
Eje 21:	3	operaciones	y	16,1M€		(100%)

Se destaca el gran avance en el 2022 de la programación de los recursos REACT-UE, a nivel de objetivo específico la programación se distribuye en un 42% a infraestructuras que prestan servicios básicos a los ciudadanos educativas y sanitarias; 32% a productos y servicios para los servicios de salud; 19% a digitalización; y 6% a apoyo a las inversiones que contribuyen a la transición hacia una economía digital.

El gasto certificado en FEDER asciende a 842,3M€ (49,5% de la dotación total). La información, a

nivel de eje, relativa a gasto certificado y % sobre la dotación total del eje a 31/12/2022 es para el Eje 1: 354,6M€ (49,82%), Eje 2: 127,5M€ (50,83%), Eje 3: 201,6M€ (59%), Eje 4: 98,3M€ (49,34%), Eje 6: 18,9M€ (13,32%), Eje 13: 26,1M€ (102,45%). Del REACT, se han declarado 15,1M€ (1,45%). El esfuerzo de ejecución realizado en las dos últimas anualidades y el primer semestre de 2022, con el fin de aprovechar al máximo la flexibilidad reglamentaria implementada para hacer frente a la situación excepcional provocada por la pandemia del COVID-19, ha permitido situar el gasto elegible total certificado acumulado del PO 14-20 en importe suficiente para cubrir con él los compromisos presupuestarios correspondientes para que no sea de aplicación el procedimiento de liberación de importes comprometidos (Regla n+3), tanto para el 2022 como para el 2023. Se observa un incremento global del nivel del gasto certificado con un avance dispar entre los diferentes ejes, consecuencia de la demora que se arrastra en la programación de operaciones sujetas a selección vía convocatorias públicas en contraposición con las operaciones seleccionadas a través de manifestaciones de interés inscritas en planes sectoriales, principalmente en las convocatorias de la RIS3CAT y las de los ejes 4 y 6, a lo que hay que añadir manifiestos problemas de ejecución, que se traducen en un gran número de peticiones de prórroga de los plazos de ejecución de las operaciones para ejecutar y pagar gasto hasta 2023, y que ha supuesto plantear dos reprogramaciones del PO en el 2022, con el fin de asegurar la absorción de la totalidad de los recursos del Programa. En el ejercicio contable 2021/2022 se ha vuelto a declarar a la Comisión el importe neto sin irregularidades de 70.463.535,66 euros (SPaCe 21/22 001 y 002), retirado en el ejercicio 2019/2020 por retirada preventiva a causa de los retrasos en la realización de los controles de operaciones correspondientes al plan de control 2020 de la Autoridad de Auditoría. En cuanto al plan de control 2022, la tasa de error de la auditoría de operaciones del ejercicio contable 2021/2022 se ha situado por debajo del 2% y los sistemas se han calificado con un nivel 2 de acuerdo con el Informe definitivo de seguimiento de la autoridad de auditoría de fecha 24/2/2022. Respecto al periodo 2021-2027, el 7 de diciembre de 2022 la CE aprobó por Decisión C (2022) 9305 el Programa Cataluña FEDER 2021-2027. Esta decisión culmina los trabajos iniciados a finales del 2021 y que se llevaron a cabo en 5 fases. Primera fase se destaca la evaluación previa al período 2021-2027 que se llevó a cabo que permitió la identificación de las fortalezas y debilidades del anterior Programa operativo y la emisión de recomendaciones a partir de las lecciones aprendidas. La segunda etapa, los trabajos se centraron en el análisis de la información disponible y la situación de Cataluña con el fin de identificar el conjunto de necesidades y retos más destacados del territorio, que permitió identificar 14 desafíos concretos de Cataluña y agruparlos en 4 retos. La tercera fase que consistió en la consulta a la ciudadanía del borrador del Programa y del estudio estratégico ambiental. Posteriormente, en la cuarta fase se finalizó la redacción del Programa incorporando los últimos aspectos del Acuerdo de Asociación y de la consulta pública, la aprobación de la Evaluación Ambiental estratégica que culminó con la presentación a la Comisión.

3. APLICACIÓN DEL EJE PRIORITARIO [ARTÍCULO 50, APARTADO 2, DEL REGLAMENTO (UE) Nº 1303/2013]

3.1. Visión general de la ejecución

ID	Eje prioritario	Información clave sobre la ejecución del eje prioritario con referencia a desarrollos clave, problemas significativos y medidas adoptadas para resolverlos
01	EP1. Potenciar la investigación, el desarrollo tecnológico y la innovación	<p>(Importes en términos de ayuda FEDER)</p> <p>Participan el Dep. de Investigación e Universidades, Dep. Salud, Dep. Territorio, DG Adm. Local, ACCIO y AGAUR.</p> <p>Operaciones de convocatorias finalizadas en 2022 o muy avanzadas:</p> <ul style="list-style-type: none"> • Comunidades RIS3CAT 2015 (22M€). • Agrupaciones tecnologías emergentes (17,2M€) • Proyectos unidades valorización y transferencia universidades (OTRIS) (4M€) <p>Operaciones de convocatorias en ejecución:</p> <ul style="list-style-type: none"> • Redes I+D+i 2018 (3M€) • Proyectos de Especialización y Competitividad Territorial (PECT) 1ª convocatoria (18,9M€) • Grandes ICTS (17,9M€) • Proyectos cooperativos equipamientos y plataformas científicas y tecnológicas compartidas 2018 (6,3M€) • Proyectos de Compra Pública de Innovación en Salud (15M€) • Núcleos 2017 (7,6M€) • Núcleos 2016 (6,7M€) • Comunidades RIS3CAT 2016 (26M€) <p>Operaciones de planes sectoriales finalizadas en 2022 o muy avanzadas:</p> <ul style="list-style-type: none"> • 2 operaciones enmarcadas en la Iniciativa de Inversión de la UE como respuesta a la crisis del coronavirus, COVID-19 (CRII y CRII+) (7,3M€) • 5 operaciones de Refuerzo de la capacidad de respuesta en el diagnóstico de la infección por coronavirus SARS-CoV-2, enmarcados en el Plan de Salud 2021-2025 (81,8 M€) <p>Operaciones de planes sectoriales en ejecución:</p> <ul style="list-style-type: none"> • 1 proyecto de ejecución directa de compra publica e innovación de firmes sostenibles (10,1 M€) • 1 proyecto de ejecución directa en el ámbito de la innovación en salud (8,6 M€)

ID	Eje prioritario	Información clave sobre la ejecución del eje prioritario con referencia a desarrollos clave, problemas significativos y medidas adoptadas para resolverlos
02	EP2. Mejorar el uso y calidad de las tecnologías de la información y de la comunicación y el acceso a las mismas	<p>(Importes en términos de ayuda FEDER)</p> <p>Participan diversos departamentos, DG Adm. Local, el Ayto. de Barcelona y el Área Metropolitana de Barcelona (AMB).</p> <p>Operaciones:</p> <p>De convocatorias en ejecución:</p> <ul style="list-style-type: none"> • 3 operac. de la 1ª convocatoria de Proyectos de Especialización y Competitividad Territorial (PECT) (0,48M€) <p>Operaciones de planes sectoriales finalizadas en 2022 o muy avanzadas gestionadas en el marco del plan sectorial Agenda Digital Cataluña 2020:</p> <ul style="list-style-type: none"> • Servicios y procesos para la relación Integral con el usuario/a tributario/a (20,8 M€) • Modernización de la justicia (13,4 M€) • Digitalización servicio al paciente (3,8 M€) • Gestión agraria y ganadera (3 M€) • Agenda cultural (0,4M€) • Transformación digital educativa (23,4 M€) • Impulso transformación digital y mobile (3,3 M€) <p>De de planes sectoriales en ejecución:</p> <ul style="list-style-type: none"> • 7 operac. de transformación digital en ámbitos: protección social (10,4 M€), información penal (5,4 M€), salud (9 M€ y 0,3 M€), gobierno abierto (1,7 M€), cultura (0,2 M€), procesos asistenciales (0,2 M€) y digitalización administraciones (4,3 M€) • Despliegue red pública de fibra óptica (24 M€) <p>En el marco del convenio con el Ayto. de Barcelona, en ejecución:</p> <ul style="list-style-type: none"> • Digitalización servicios públicos (0,7M€) • Servicios promoción de autonomía personal y gente mayor (0,7M€) • Servicio atención primaria e urgencias (0,6M€) • Nuevo servicio telecontrol de fuentes ornamentales (0,08M€) • Plataforma Gestión riego inteligente (0,15M€) • Desarrollo plataforma d'OpenData CityOS y puntos de conexión y transferencia datos (0,5M€)

ID	Eje prioritario	Información clave sobre la ejecución del eje prioritario con referencia a desarrollos clave, problemas significativos y medidas adoptadas para resolverlos
		<p>En el marco del convenio con AMB, en ejecución:</p> <ul style="list-style-type: none"> • Plataforma Metropolitana Smart Cities (2,1M€)
03	EP3. Mejorar la competitividad de las PYME	<p>(Importes en términos de ayuda FEDER) Participa el Institut Català de Finances (ICF), la DG Adm.Local y el Ayuntamiento de Barcelona.</p> <p>Operaciones del instrumento financiero Eurocrèdit en ejecución:</p> <ul style="list-style-type: none"> • ICF Eurocrédito circulante y pequeña inversión (55,73M€) • ICF Eurocrédito Inversión (7,98M€) <p>Operaciones del Instrumento financiero Eurocrèdit COVID-19 con crédito agotado:</p> <ul style="list-style-type: none"> • ICF Eurocrédito circulante y pequeña inversión (COVID) (42,12M€) • ICF Eurocrédito Inversión (27,99M€) <p>* Esta sublínea de préstamos dotada con 70M€ se aprobó en 2020 para hacer frente a las necesidades de liquidez de las empresas a raíz de la crisis sanitaria, y está financiada al 100% por fondos FEDER.</p> <p>Operaciones de convocatorias en ejecución:</p> <ul style="list-style-type: none"> • 14 operaciones de la convocatoria de Proyectos de Especialización y Competitividad Territorial (PECT) 1ª convocatoria (4,4M€) <p>Operaciones en el marco del convenio firmado con el Ayuntamiento de Barcelona, en ejecución:</p> <ul style="list-style-type: none"> • Mejora del tejido económico-empresarial de la ciudad de Barcelona (2,3M€) • Fomento del emprendimiento y servicios de incubación (2,1M€)
04	EP4. Favorecer el paso a una economía baja en carbono en todos los sectores	<p>(Importes en términos de ayuda FEDER) Participa el Dep. Territorio, el Dep. Acción Climática, Alimentación y Agenda Rural, la DG Adm. Local y el Área Metropolitana de Barcelona (AMB).</p> <p>Operaciones de convocatorias en ejecución:</p> <ul style="list-style-type: none"> • 17 operaciones de entidades locales y determinados consorcios para la ejecución de actuaciones de vías ciclistas (1,3M€) • 7 operaciones 1ª convocatoria entidades locales ejes 4 y 6 (10,4M€) • 9 operaciones 2ª convocatoria entidades locales ejes 4 y 6 (8,7M€)

ID	Eje prioritario	Información clave sobre la ejecución del eje prioritario con referencia a desarrollos clave, problemas significativos y medidas adoptadas para resolverlos
		<ul style="list-style-type: none"> • 5 operaciones 1ª convocatoria PECT (1,4M€) <p>Operaciones de planes sectoriales en ejecución:</p> <ul style="list-style-type: none"> • Mejora de eficiencia energética y sustitución de calderas en escuelas agrarias y diversos edificios del Departamento de Acción Clim. (0,05M€) • Mejora de la eficiencia energética en el ámbito de estaciones (0,3M€) • Actuaciones mejora de la accesibilidad en estaciones (23,3M€) • Construcción estaciones de autobuses en pequeños y medianos núcleos de Catalunya (1,5M€) <p>Operaciones en el marco del convenio con AMB, en ejecución:</p> <ul style="list-style-type: none"> • Mejora eficiencia energética y reducción de emisiones mediante el cambio de luminarias convencional por otras de tecnología LED en las Rondas (5,7M€) • Ampliación red metropolitana de puntos de recarga públicos para vehículos eléctricos (0,95M€) • Despliegue zona de bajas emisiones en el área metropolitana de Barcelona a través de un sistema integral e inteligente de gestión de la movilidad sostenible (1,8 M€) • Instalaciones fotovoltaicas en territorio metropolitano para el fomento del ahorro y la eficiencia energética (2,9M€) • Ampliación oferta metropolitana aparcamiento seguro de bicicletas (0,36M€) • Ampliación de la red ciclable metropolitana – Bicivia (2,17M€)
06	EP6. Conservar y Proteger el medio ambiente y promover la eficiencia de los recursos	<p>(Importes en términos de ayuda FEDER)</p> <p>Participa el Dep. Territorio, el Dep. Acción Climática, Alimentación y Agenda Rural, el Dep. Cultura, la DG Adm. Local y el Área Metropolitana de Barcelona.</p> <p>Operaciones de convocatorias en ejecución:</p> <ul style="list-style-type: none"> • 29 operaciones 1ª convocatoria entidades locales ejes 4 y 6 (31,3M€) • 23 operaciones 2ª convocatoria entidades locales ejes 4 y 6 (24,8M€) • 16 operaciones Proyectos de Especialización y Competitividad Territorial (PECT) 1ª convocatoria (2,6M€) <p>Operaciones de planes sectoriales finalizadas en 2022 o muy avanzadas gestionadas por diversos departamentos:</p>

ID	Eje prioritario	Información clave sobre la ejecución del eje prioritario con referencia a desarrollos clave, problemas significativos y medidas adoptadas para resolverlos
		<p>• 1 operación en prevención de incendios forestales, protección del medio ambiente y conservación y desarrollo del patrimonio cultural (1,48M€)</p> <p>• 2 operaciones de conservación del patrimonio cultural (0,32M€)</p> <p>• 4 operaciones de recuperación y mejora de espacios naturales (0,4M€)</p> <p>• 2 operaciones de turismo sostenible (0,8M€)</p> <p>Operaciones en el marco del convenio firmado con el Área Metropolitana de Barcelona, en ejecución:</p> <ul style="list-style-type: none"> • Recuperación socioambiental de los espacios fluviales metropolitanos (7M€) • Red metropolitana de fomento del patrimonio cultural e industrial (4,5M) • Restauración y mejora de la red de parques metropolitanos con valor patrimonial (1,2 M)
13	EP13. Eje de Asistencia Técnica	<p>(Importes en términos de ayuda FEDER)</p> <p>En virtud del Reglamento Delegado 2019/1867, de la Comisión de 28 de agosto de 2019, se determina acogerse a la utilización de una financiación a tipo fijo para el reembolso de costes de las operaciones subvencionadas en el marco de la asistencia técnica aplicando un tipo fijo del 4% de los gastos (sometidos a verificaciones de gestión de conformidad con lo dispuesto en el artículo 125, apartado 4, letra a), del Reglamento (UE) núm. 1303/2013 tras la entrada en vigor del Reglamento, el 9 de noviembre de 2019) de las operaciones en el marco de los ejes prioritarios del PO distintos del que se refiere a la asistencia técnica.</p> <p>A este efecto, en el 2022 se programa una operación, correspondiente al año contable 2021-2022 (4,5 M€) y se procede a la certificación de gasto para el reembolso del gasto al tipo fijo del 4%.</p>
20	EP20. Favorecer la reparación de la crisis en el contexto de la pandemia COVID-19 y sus consecuencias sociales y preparar una recuperación verde, digital y resiliente de la economía	<p>(Importes en términos de ayuda FEDER)</p> <p>Participa el Dep. Salud, Secretaría de Telecom. y Transformación Digital (Dep. Presidencia), Dep. Territorio y Dep. Educación.</p> <p>Planes sectoriales aprobados en el marco OE 20.1.5 Apoyo a inversiones en infraestructuras que presten servicios básicos a los ciudadanos en 2022:</p> <ul style="list-style-type: none"> • Plan de salud 2021-2025 en el marco del • Plan de actuaciones de inversión en Salud (PAIS)

ID	Eje prioritario	Información clave sobre la ejecución del eje prioritario con referencia a desarrollos clave, problemas significativos y medidas adoptadas para resolverlos
		<p>Operaciones de planes sectoriales aprobadas :</p> <ul style="list-style-type: none"> • 9 operaciones del OE 20.1.2 (221,5 M€) • 14 operaciones del OE 20.1.5. Salud (333,7M€) • 1 operación de vías ciclistas (8,1M€) <p>Operaciones de planes sectoriales en ejecución:</p> <p>En el OE 20.1.2.:</p> <ul style="list-style-type: none"> • Alfabetización digital penal (13,5 M€) <p>En el OE 20.1.4:</p> <ul style="list-style-type: none"> • Nueva estación de Ernest Lluch de la línea 5 del FMB. Arquitectura e instalaciones (16,6M€) • Transformación de la cola de maniobras de Trinitat Nova para la segregación de la explotación de las líneas L4 y L11 de FMB (10,2M€) <p>En el OE 20.1.5 Salud:</p> <ul style="list-style-type: none"> • Edificio polivalente en el Hospital General de Granollers (35,9 M€) • Edificio polivalente en el Hospital del Parc Taulí de Sabadell (19,9 M€) • Reforma de la infraestructura sanitaria del Hospital del Mar de Barcelona: puesta en funcionamiento de 6 unidades de hospitalización, nueva área de urgencias y obras de adecuación en el Hospital del Mar, en el Hospital de la Esperanza y en el Centro Fórum (49,8 M€) <p>Operaciones de planes sectoriales finalizadas en 2022:</p> <ul style="list-style-type: none"> • 9 operaciones del OE 20.1.1 (394,2 M€) <p>Operaciones de planes sectoriales en validación o estudio:</p> <ul style="list-style-type: none"> • 14 operaciones del OE.20.1.1. (562,2M€) • 6 operaciones del OE 20.1.2. (102,1M€) • 2 operaciones del OE 20.1.5 Salud. (100M€)
21	EP21. Asistencia Técnica REACT-EU	<p>(Importes en términos de ayuda FEDER)</p> <p>En virtud del Reglamento Delegado 2019/1867, de la Comisión de 28 de agosto de 2019, se determina acogerse a la utilización de una financiación a tipo fijo para el reembolso de costes</p>

ID	Eje prioritario	Información clave sobre la ejecución del eje prioritario con referencia a desarrollos clave, problemas significativos y medidas adoptadas para resolverlos
		<p>de las operaciones subvencionadas en el marco de la asistencia técnica aplicando un tipo fijo del 4% de los gastos (sometidos a verificaciones de gestión de conformidad con lo dispuesto en el artículo 125, apartado 4, letra a), del Reglamento (UE) núm. 1303/2013 tras la entrada en vigor del Reglamento, el 9 de noviembre de 2019) de las operaciones en el marco de los ejes prioritarios del PO distintos del que se refiere a la asistencia técnica.</p> <p>A este efecto, en el 2022 se programa una operación, correspondiente al año contable 2021-2022 (0,29 M€) y se procede a la certificación de gasto para el reembolso del gasto al tipo fijo del 4%.</p>

3.2. Indicadores comunes y específicos del programa (artículo 50, apartado 2, del Reglamento (UE) nº 1303/2013)

Ejes prioritarios distintos de la asistencia técnica

Eje prioritario	01 - EP1. Potenciar la investigación, el desarrollo tecnológico y la innovación
Prioridad de inversión	1a - Mejora de las infraestructuras de I+i y las capacidades para impulsar la excelencia en materia de I+i, y fomento de los centros de competencias, en particular los de interés europeo.

Cuadro 3A: Indicadores de realización comunes y específicos del programa para el FEDER, el FEDER REACT-UE y el Fondo de Cohesión (por ejes prioritarios y prioridades de inversión, desglosados por categorías de región para el FEDER) - 01 / 1a

(1)	ID	Indicador	Unidad de medida	Categoría de región	Valor previsto (2023) total	Valor previsto (2023) hombres	Valor previsto (2023) mujeres	2022 Total	2022 Hombres	2022 Mujeres	Observaciones
F	CO24	Investigación e innovación: Número de nuevos investigadores en entidades que reciben ayuda	Equivalentes de jornada completa	Más desarrolladas	190,00			49,80			
S	CO24	Investigación e innovación: Número de nuevos investigadores en entidades que reciben ayuda	Equivalentes de jornada completa	Más desarrolladas	190,00			74,20			
F	CO25	Investigación e innovación: Número de investigadores que trabajan en instalaciones mejoradas con infraestructura de investigación	Equivalentes de jornada completa	Más desarrolladas	931,00			316,93			
S	CO25	Investigación e innovación: Número de investigadores que trabajan en instalaciones mejoradas con infraestructura de investigación	Equivalentes de jornada completa	Más desarrolladas	931,00			1.887,29			La diferencia entre el valor seleccionado y la meta a 2023 responde al hecho de que el valor previsto a 2023 en el PO refleja una estimación del posible impacto del indicador en las convocatorias o manifestaciones de interés. Sin embargo, la concreción de la previsión a nivel de operaciones y beneficiarios no se conoce de manera más concreta hasta que las convocatorias o manifestaciones de interés están resueltas.
F	CO27	Investigación e innovación: Inversión privada que se combina con ayuda pública en proyectos de innovación o I+D	EUR	Más desarrolladas	6.410.388,48			4.729.685,40			
S	CO27	Investigación e innovación: Inversión privada que se combina con ayuda pública en proyectos de innovación o I+D	EUR	Más desarrolladas	6.410.388,48			5.653.388,48			

(1) S=Valor acumulativo — los resultados que deben alcanzarse por operaciones seleccionadas [previsión proporcionada por los beneficiarios], F=Valor acumulativo — resultados obtenidos por operaciones [logros reales]

(1)	ID	Indicador	2021 Total	2021 Hombres	2021 Mujeres	2020 Total	2020 Hombres	2020 Mujeres	2019 Total	2019 Hombres	2019 Mujeres
F	CO24	Investigación e innovación: Número de nuevos investigadores en entidades que reciben ayuda	49,80			49,80			23,49		
S	CO24	Investigación e innovación: Número de nuevos investigadores en entidades que reciben ayuda	74,20			74,20			74,20		
F	CO25	Investigación e innovación: Número de investigadores que trabajan en instalaciones mejoradas con infraestructura de investigación	316,93			316,93			283,58		
S	CO25	Investigación e innovación: Número de investigadores que trabajan en instalaciones mejoradas con infraestructura de investigación	1.887,29			1.887,29			1.887,29		
F	CO27	Investigación e innovación: Inversión privada que se combina con ayuda pública en proyectos de innovación o I+D	4.729.685,40			4.729.685,40			4.729.685,40		
S	CO27	Investigación e innovación: Inversión privada que se combina con ayuda pública en proyectos de innovación o I+D	5.653.388,48			5.653.388,48			5.653.388,48		

(1)	ID	Indicador	2018 Total	2018 Hombres	2018 Mujeres	2017 Total	2017 Hombres	2017 Mujeres	2016 Total	2016 Hombres	2016 Mujeres
F	CO24	Investigación e innovación: Número de nuevos investigadores en entidades que reciben ayuda	21,70			18,00			0,00		
S	CO24	Investigación e innovación: Número de nuevos investigadores en entidades que reciben ayuda	29,00			19,00			18,00		
F	CO25	Investigación e innovación: Número de investigadores que trabajan en instalaciones mejoradas con infraestructura de investigación	271,00			23,00			0,00		
S	CO25	Investigación e innovación: Número de investigadores que trabajan en instalaciones mejoradas con infraestructura de investigación	995,07			733,34			422,10		
F	CO27	Investigación e innovación: Inversión privada que se combina con ayuda pública en proyectos de innovación o I+D	3.507.480,78			2.523.539,85			2.500.000,00		
S	CO27	Investigación e innovación: Inversión privada que se combina con ayuda pública en proyectos de innovación o I+D	5.101.259,68			3.040.402,43			2.538.429,84		

(1)	ID	Indicador	2015 Total	2015 Hombres	2015 Mujeres	2014 Total	2014 Hombres	2014 Mujeres
F	CO24	Investigación e innovación: Número de nuevos investigadores en entidades que reciben ayuda	0,00			0,00		
S	CO24	Investigación e innovación: Número de nuevos investigadores en entidades que reciben ayuda	0,00			0,00		
F	CO25	Investigación e innovación: Número de investigadores que trabajan en instalaciones mejoradas con infraestructura de investigación	0,00			0,00		
S	CO25	Investigación e innovación: Número de investigadores que trabajan en instalaciones mejoradas con infraestructura de investigación	29,00			7,00		
F	CO27	Investigación e innovación: Inversión privada que se combina con ayuda pública en proyectos de innovación o I+D	2.319.225,76	0,00	0,00	0,00	0,00	0,00
S	CO27	Investigación e innovación: Inversión privada que se combina con ayuda pública en proyectos de innovación o I+D	1.836.180,15	0,00	0,00	0,00	0,00	0,00

Eje prioritario	01 - EP1. Potenciar la investigación, el desarrollo tecnológico y la innovación
Prioridad de inversión	1a - Mejora de las infraestructuras de I+i y las capacidades para impulsar la excelencia en materia de I+i, y fomento de los centros de competencias, en particular los de interés europeo.
Objetivo específico	010a2 - OE.1.1.2. Fortalecimiento de las instituciones de I+D y creación, consolidación y mejora de las infraestructuras científicas y tecnológicas.

Cuadro 1. Indicadores de resultados para el FEDER, el FEDER REACT-UE y el Fondo de Cohesión (por ejes prioritarios y objetivos específicos); se aplica asimismo al eje prioritario de asistencia técnica.

ID	Indicador	Unidad de medida	Categoría de región	Valor de referencia	Año de referencia	Valor previsto para 2023	2022 Total	2022 Cualitativo	Observaciones
R001T	Número de participaciones en proyectos financiados por el 7º Programa Marco u Horizon 2020, liderados por entes públicos regionales de R+D que han recibido fondos FEDER para la construcción de infraestructuras y/o adquisición de equipos.	Número	Más desarrolladas	316,00	2012	725,00	1.143,00		

ID	Indicador	2021 Total	2021 Cualitativo	2020 Total	2020 Cualitativo	2019 Total	2019 Cualitativo	2018 Total	2018 Cualitativo
R001T	Número de participaciones en proyectos financiados por el 7º Programa Marco u Horizon 2020, liderados por entes públicos regionales de R+D que han recibido fondos FEDER para la construcción de infraestructuras y/o adquisición de equipos.	1.120,00		1.017,00		919,00		826,00	

ID	Indicador	2017 Total	2017 Cualitativo	2016 Total	2016 Cualitativo	2015 Total	2015 Cualitativo	2014 Total	2014 Cualitativo
R001T	Número de participaciones en proyectos financiados por el 7º Programa Marco u Horizon 2020, liderados por entes públicos regionales de R+D que han recibido fondos FEDER para la construcción de infraestructuras y/o adquisición de equipos.	720,00		649,00		593,00		491,00	

Eje prioritario	01 - EP1. Potenciar la investigación, el desarrollo tecnológico y la innovación
Prioridad de inversión	1b - El fomento de la inversión empresarial en I+i, el desarrollo de vínculos y sinergias entre las empresas, los centros de investigación y desarrollo y el sector de la enseñanza superior, en particular mediante el fomento de la inversión en el desarrollo de productos y servicios, la transferencia de tecnología, la innovación social, la innovación ecológica, las aplicaciones de servicio público, el estímulo de la demanda, la interconexión en red, las agrupaciones y la innovación abierta a través de una especialización inteligente, y mediante el apoyo a la investigación tecnológica y aplicada, líneas piloto, acciones de validación precoz de los productos, capacidades de fabricación avanzada y primera producción, en particular, en tecnologías facilitadoras esenciales y difusión de tecnologías polivalentes, así como el fomento de la inversión necesaria para reforzar las capacidades de respuesta de los servicios de salud pública a las crisis

Cuadro 3A: Indicadores de realización comunes y específicos del programa para el FEDER, el FEDER REACT-UE y el Fondo de Cohesión (por ejes prioritarios y prioridades de inversión, desglosados por categorías de región para el FEDER) - 01 / 1b

(1)	ID	Indicador	Unidad de medida	Categoría de región	Valor previsto (2023) total	Valor previsto (2023) hombres	Valor previsto (2023) mujeres	2022 Total	2022 Hombres	2022 Mujeres	Observaciones
F	CO01	Inversión productiva: Número de empresas que reciben ayuda	Empresas	Más desarrolladas	175,00			72,00			
S	CO01	Inversión productiva: Número de empresas que reciben ayuda	Empresas	Más desarrolladas	175,00			238,00			El valor de selección es superior a la meta a 2023. La afectación directa de la crisis sanitaria de la COVID-19 sobre la actividad económica y empresarial en Cataluña está teniendo un fuerte impacto sobre un gran volumen de operaciones, por lo que se prevé un descenso notable del valor de selección al cierre del Programa.
F	CO02	Inversión productiva: Número de empresas que reciben subvenciones	Empresas	Más desarrolladas	175,00			72,00			
S	CO02	Inversión productiva: Número de empresas que reciben subvenciones	Empresas	Más desarrolladas	175,00			238,00			El valor de selección es superior a la meta a 2023. La afectación directa de la crisis sanitaria de la COVID-19 sobre la actividad económica y empresarial en Cataluña está teniendo un fuerte impacto sobre un gran volumen de operaciones, por lo que se prevé un descenso notable del valor de selección al cierre del Programa.
F	CO06	Inversión productiva: Inversión privada que se combina con ayuda pública a las empresas (subvenciones)	EUR	Más desarrolladas	65.989.241,00			11.431.324,59			
S	CO06	Inversión productiva: Inversión privada que se combina con ayuda pública a las empresas (subvenciones)	EUR	Más desarrolladas	65.989.241,00			40.071.271,74			El valor de selección es superior a la meta a 2023. La afectación directa de la crisis sanitaria de la COVID-19 sobre la actividad económica y empresarial en Cataluña está teniendo un fuerte impacto sobre un gran volumen de operaciones, por lo que se prevé un descenso notable del valor de selección al cierre del Programa.
F	CO26	Investigación e innovación: Número de empresas que cooperan con centros de investigación	Empresas	Más desarrolladas	429,00			101,00			
S	CO26	Investigación e innovación: Número de empresas que cooperan con centros de investigación	Empresas	Más desarrolladas	429,00			112,00			

(1)	ID	Indicador	Unidad de medida	de	Categoría de región	Valor previsto (2023) total	Valor previsto (2023) hombres	Valor previsto (2023) mujeres	2022 Total	2022 Hombres	2022 Mujeres	Observaciones
		Número de empresas que cooperan con centros de investigación			desarrolladas							
F	CV10	Capacidad para realizar pruebas de COVID-19 que se ha financiado	Número de pruebas disponibles		Más desarrolladas	3.300.000,00			0,00			El valor en el IA 2022 aparece informado a 0 a 31/12/2022, el gasto ejecutado de 2.180.766 por tests COVID correspondiente a 5 operaciones seleccionadas se certifica en 2023.
S	CV10	Capacidad para realizar pruebas de COVID-19 que se ha financiado	Número de pruebas disponibles		Más desarrolladas	3.300.000,00			3.300.000,00			
F	CV40	Gasto destinado a reforzar las capacidades de respuesta a la crisis de salud pública provocada por la COVID-19	Euros		Más desarrolladas	158.321.779,00			292.854.346,80			La diferencia entre el valor relativo a los logros reales y la meta a 2023 responde a la sobreprogramación y sobrejexecución de proyectos en el OT1 para dar respuesta a la crisis sanitaria de la COVID-19 .
S	CV40	Gasto destinado a reforzar las capacidades de respuesta a la crisis de salud pública provocada por la COVID-19	Euros		Más desarrolladas	158.321.779,00			429.588.362,89			El valor de selección es superior a la meta a 2023 debido a la sobreprogramación de proyectos en el OT1 para dar respuesta a la crisis sanitaria de la COVID-19. La dotación asignada en este eje ha sido de 158M€, de ahí el exceso en el importe de los proyectos seleccionados, que supera los recursos asignados al conjunto del OE. En el Comité de Seguimiento de 22/11/22 se presentó propuesta de reprogramación al alza de la asignación y del indicador.
F	CV7	Ventiladores para apoyar el tratamiento de COVID-19	Number medical devices	of	Más desarrolladas	1.100,00			1.028,00			
S	CV7	Ventiladores para apoyar el tratamiento de COVID-19	Number medical devices	of	Más desarrolladas	1.100,00			1.149,00			La diferencia entre el valor seleccionado y la meta a 2023 es prácticamente irrelevante (4%) y responde al hecho de que el valor previsto a 2023 en el PO refleja una estimación del posible impacto del indicador en las convocatorias o manifestaciones de interés. Sin embargo, la concreción de la previsión a nivel de operaciones y beneficiarios no se conoce de manera más concreta hasta que las convocatorias o manifestaciones de interés están resueltas
F	E014	Número de bienes o servicios innovadores adquiridos por el sector público (CPI)	Número		Más desarrolladas	32,00			5,00			
S	E014	Número de bienes o servicios innovadores adquiridos por el sector público (CPI)	Número		Más desarrolladas	32,00			12,00			
F	E020	Empresas impactadas por actuaciones de sensibilización, dinamización, concienciación	Empresas		Más desarrolladas	928,00			0,00			
S	E020	Empresas impactadas por actuaciones de sensibilización, dinamización, concienciación	Empresas		Más desarrolladas	928,00			0,00			

(1)	ID	Indicador	Unidad de medida	Categoría de región	Valor previsto (2023) total	Valor previsto (2023) hombres	Valor previsto (2023) mujeres	2022 Total	2022 Hombres	2022 Mujeres	Observaciones
F	E021	Investigadores-año participando en proyectos cofinanciados	personas/año	Más desarrolladas	2.494,00			225,29			
S	E021	Investigadores-año participando en proyectos cofinanciados	personas/año	Más desarrolladas	2.494,00			1.308,50			

(1) S=Valor acumulativo — los resultados que deben alcanzarse por operaciones seleccionadas [previsión proporcionada por los beneficiarios], F=Valor acumulativo — resultados obtenidos por operaciones [logros reales]

(1)	ID	Indicador	2021 Total	2021 Hombres	2021 Mujeres	2020 Total	2020 Hombres	2020 Mujeres	2019 Total	2019 Hombres	2019 Mujeres
F	CO01	Inversión productiva: Número de empresas que reciben ayuda	72,00			73,00			73,00		
S	CO01	Inversión productiva: Número de empresas que reciben ayuda	238,00			236,00			180,00		
F	CO02	Inversión productiva: Número de empresas que reciben subvenciones	72,00			73,00			73,00		
S	CO02	Inversión productiva: Número de empresas que reciben subvenciones	238,00			236,00			180,00		
F	CO06	Inversión productiva: Inversión privada que se combina con ayuda pública a las empresas (subvenciones)	11.431.324,59			11.431.324,59			11.431.324,59		
S	CO06	Inversión productiva: Inversión privada que se combina con ayuda pública a las empresas (subvenciones)	40.071.271,74			39.933.080,52			27.192.714,66		
F	CO26	Investigación e innovación: Número de empresas que cooperan con centros de investigación	101,00			101,00			101,00		
S	CO26	Investigación e innovación: Número de empresas que cooperan con centros de investigación	112,00			76,00			76,00		
F	CV10	Capacidad para realizar pruebas de COVID-19 que se ha financiado	0,00			0,00			0,00		
S	CV10	Capacidad para realizar pruebas de COVID-19 que se ha financiado	0,00			0,00			0,00		
F	CV40	Gasto destinado a reforzar las capacidades de respuesta a la crisis de salud pública provocada por la COVID-19	129.296.692,91			126.543.742,39			0,00		
S	CV40	Gasto destinado a reforzar las capacidades de respuesta a la crisis de salud pública provocada por la COVID-19	182.088.362,89			182.088.362,89			0,00		
F	CV7	Ventiladores para apoyar el tratamiento de COVID-19	1.028,00			1.028,00			0,00		
S	CV7	Ventiladores para apoyar el tratamiento de COVID-19	1.149,00			1.149,00			0,00		
F	E014	Número de bienes o servicios innovadores adquiridos por el sector público (CPI)	5,00			5,00			1,00		
S	E014	Número de bienes o servicios innovadores adquiridos por el sector público (CPI)	12,00			12,00			2,00		
F	E020	Empresas impactadas por actuaciones de sensibilización, dinamización, concienciación	0,00			0,00			0,00		
S	E020	Empresas impactadas por actuaciones de sensibilización, dinamización, concienciación	0,00			0,00			0,00		
F	E021	Investigadores-año participando en proyectos cofinanciados	225,29			225,29			225,29		
S	E021	Investigadores-año participando en proyectos cofinanciados	1.308,50			1.306,00			735,50		

(1)	ID	Indicador	2018 Total	2018 Hombres	2018 Mujeres	2017 Total	2017 Hombres	2017 Mujeres	2016 Total	2016 Hombres	2016 Mujeres
F	CO01	Inversión productiva: Número de empresas que reciben ayuda	73,00			73,00			68,00		
S	CO01	Inversión productiva: Número de empresas que reciben ayuda	238,00			182,00			160,00		
F	CO02	Inversión productiva: Número de empresas que reciben subvenciones	73,00			73,00			68,00		
S	CO02	Inversión productiva: Número de empresas que reciben subvenciones	238,00			182,00			160,00		

(1)	ID	Indicador	2018 Total	2018 Hombres	2018 Mujeres	2017 Total	2017 Hombres	2017 Mujeres	2016 Total	2016 Hombres	2016 Mujeres
F	CO06	Inversión productiva: Inversión privada que se combina con ayuda pública a las empresas (subvenciones)	11.264.863,39			3.302.334,13			1.710.324,61		
S	CO06	Inversión productiva: Inversión privada que se combina con ayuda pública a las empresas (subvenciones)	27.792.501,78			15.918.427,09			6.808.556,09		
F	CO26	Investigación e innovación: Número de empresas que cooperan con centros de investigación	83,00			48,00			46,00		
S	CO26	Investigación e innovación: Número de empresas que cooperan con centros de investigación	112,00			112,00			111,00		
F	CV10	Capacidad para realizar pruebas de COVID-19 que se ha financiado	0,00			0,00			0,00		
S	CV10	Capacidad para realizar pruebas de COVID-19 que se ha financiado	0,00			0,00			0,00		
F	CV40	Gasto destinado a reforzar las capacidades de respuesta a la crisis de salud pública provocada por la COVID-19	0,00			0,00			0,00		
S	CV40	Gasto destinado a reforzar las capacidades de respuesta a la crisis de salud pública provocada por la COVID-19	0,00			0,00			0,00		
F	CV7	Ventiladores para apoyar el tratamiento de COVID-19	0,00			0,00			0,00		
S	CV7	Ventiladores para apoyar el tratamiento de COVID-19	0,00			0,00			0,00		
F	E014	Número de bienes o servicios innovadores adquiridos por el sector público (CPI)	0,00			0,00			0,00		
S	E014	Número de bienes o servicios innovadores adquiridos por el sector público (CPI)	0,00			0,00			0,00		
F	E020	Empresas impactadas por actuaciones de sensibilización, dinamización, concienciación	0,00			0,00			0,00		
S	E020	Empresas impactadas por actuaciones de sensibilización, dinamización, concienciación	0,00			0,00			0,00		
F	E021	Investigadores-año participando en proyectos cofinanciados	225,29			205,67			138,32		
S	E021	Investigadores-año participando en proyectos cofinanciados	927,50			734,00			651,00		

(1)	ID	Indicador	2015 Total	2015 Hombres	2015 Mujeres	2014 Total	2014 Hombres	2014 Mujeres
F	CO01	Inversión productiva: Número de empresas que reciben ayuda	40,00	0,00	0,00	0,00	0,00	0,00
S	CO01	Inversión productiva: Número de empresas que reciben ayuda	62,00	0,00	0,00	0,00	0,00	0,00
F	CO02	Inversión productiva: Número de empresas que reciben subvenciones	40,00	0,00	0,00	0,00	0,00	0,00
S	CO02	Inversión productiva: Número de empresas que reciben subvenciones	62,00	0,00	0,00	0,00	0,00	0,00
F	CO06	Inversión productiva: Inversión privada que se combina con ayuda pública a las empresas (subvenciones)	0,00	0,00	0,00	0,00	0,00	0,00
S	CO06	Inversión productiva: Inversión privada que se combina con ayuda pública a las empresas (subvenciones)	1.378.378,91	0,00	0,00	0,00	0,00	0,00
F	CO26	Investigación e innovación: Número de empresas que cooperan con centros de investigación	20,00	0,00	0,00	0,00	0,00	0,00
S	CO26	Investigación e innovación: Número de empresas que cooperan con centros de investigación	6,00	0,00	0,00	0,00	0,00	0,00
F	CV10	Capacidad para realizar pruebas de COVID-19 que se ha financiado	0,00			0,00		
S	CV10	Capacidad para realizar pruebas de COVID-19 que se ha financiado	0,00			0,00		
F	CV40	Gasto destinado a reforzar las capacidades de respuesta a la crisis de salud pública provocada por la COVID-19	0,00			0,00		
S	CV40	Gasto destinado a reforzar las capacidades de respuesta a la crisis de salud pública provocada por la COVID-19	0,00			0,00		
F	CV7	Ventiladores para apoyar el tratamiento de COVID-19	0,00			0,00		
S	CV7	Ventiladores para apoyar el tratamiento de COVID-19	0,00			0,00		
F	E014	Número de bienes o servicios innovadores adquiridos por el sector público (CPI)	0,00			0,00		
S	E014	Número de bienes o servicios innovadores adquiridos por el sector público (CPI)	0,00			0,00		
F	E020	Empresas impactadas por actuaciones de sensibilización, dinamización, concienciación	0,00			0,00		
S	E020	Empresas impactadas por actuaciones de sensibilización, dinamización, concienciación	0,00			0,00		
F	E021	Investigadores-año participando en proyectos cofinanciados	66,88			8,00		
S	E021	Investigadores-año participando en proyectos cofinanciados	349,00			0,00		

Eje prioritario	01 - EP1. Potenciar la investigación, el desarrollo tecnológico y la innovación
Prioridad de inversión	1b - El fomento de la inversión empresarial en I+i, el desarrollo de vínculos y sinergias entre las empresas, los centros de investigación y desarrollo y el sector de la enseñanza superior, en particular mediante el fomento de la inversión en el desarrollo de productos y servicios, la transferencia de tecnología, la innovación social, la innovación ecológica, las aplicaciones de servicio público, el estímulo de la demanda, la interconexión en red, las agrupaciones y la innovación abierta a través de una especialización inteligente, y mediante el apoyo a la investigación tecnológica y aplicada, líneas piloto, acciones de validación precoz de los productos, capacidades de fabricación avanzada y primera producción, en particular, en tecnologías facilitadoras esenciales y difusión de tecnologías polivalentes, así como el fomento de la inversión necesaria para reforzar las capacidades de respuesta de los servicios de salud pública a las crisis
Objetivo específico	010b1 - OE.1.2.1. Impulso y promoción de actividades de I+i lideradas por las empresas, apoyo a la creación y consolidación de empresas innovadoras y apoyo a la compra pública innovadora.

Cuadro 1. Indicadores de resultados para el FEDER, el FEDER REACT-UE y el Fondo de Cohesión (por ejes prioritarios y objetivos específicos); se aplica asimismo al eje prioritario de asistencia técnica.

ID	Indicador	Unidad de medida	Categoría de región	Valor de referencia	Año de referencia	Valor previsto para 2023	2022 Total	2022 Cualitativo	Observaciones
R001D	Porcentaje de Empresas que realizan innovaciones tecnológicas	%	Más desarrolladas	14,40	2012	20,00			Debido al cambio metodológico contemplado en el Manual de Oslo 2018, ya no existe la clasificación "Innovación tecnológica" e "Innovación no tecnológica". La nueva clasificación distingue entre "Innovación de producto" e "Innovación de proceso de negocio", por lo que ya no es posible obtener este valor. Desde el año 2018 se ha sustituido por el indicador R101D Porcentaje de empresas innovadoras.
R101D	Porcentaje de empresas innovadoras	%	Más desarrolladas	22,30	2018	25,00			

ID	Indicador	2021 Total	2021 Cualitativo	2020 Total	2020 Cualitativo	2019 Total	2019 Cualitativo	2018 Total	2018 Cualitativo
R001D	Porcentaje de Empresas que realizan innovaciones tecnológicas								
R101D	Porcentaje de empresas innovadoras								

ID	Indicador	2017 Total	2017 Cualitativo	2016 Total	2016 Cualitativo	2015 Total	2015 Cualitativo	2014 Total	2014 Cualitativo
R001D	Porcentaje de Empresas que realizan innovaciones tecnológicas	14,30		14,30		15,41		14,20	
R101D	Porcentaje de empresas innovadoras								

Eje prioritario	01 - EP1. Potenciar la investigación, el desarrollo tecnológico y la innovación
Prioridad de inversión	1b - El fomento de la inversión empresarial en I+i, el desarrollo de vínculos y sinergias entre las empresas, los centros de investigación y desarrollo y el sector de la enseñanza superior, en particular mediante el fomento de la inversión en el desarrollo de productos y servicios, la transferencia de tecnología, la innovación social, la innovación ecológica, las aplicaciones de servicio público, el estímulo de la demanda, la interconexión en red, las agrupaciones y la innovación abierta a través de una especialización inteligente, y mediante el apoyo a la investigación tecnológica y aplicada, líneas piloto, acciones de validación precoz de los productos, capacidades de fabricación avanzada y primera producción, en particular, en tecnologías facilitadoras esenciales y difusión de tecnologías polivalentes, así como el fomento de la inversión necesaria para reforzar las capacidades de respuesta de los servicios de salud pública a las crisis
Objetivo específico	010b2 - OE.1.2.2. Transferencia de conocimiento y cooperación entre empresas y centros de investigación.

Cuadro 1. Indicadores de resultados para el FEDER, el FEDER REACT-UE y el Fondo de Cohesión (por ejes prioritarios y objetivos específicos); se aplica asimismo al eje prioritario de asistencia técnica.

ID	Indicador	Unidad de medida	Categoría de región	Valor de referencia	Año de referencia	Valor previsto para 2023	2022 Total	2022 Cualitativo	Observaciones
R001E	Empresas con innovaciones tecnológicas que cooperan con Universidades y centros de investigación públicos o privados	%	Más desarrolladas	18,00	2012	28,00			Debido al cambio metodológico contemplado en el Manual de Oslo 2018, ya no existe la clasificación "Innovación tecnológica" e "Innovación no tecnológica". La nueva clasificación distingue entre "Innovación de producto" e "Innovación de proceso de negocio", por lo que ya no es posible obtener este valor. Se ha sustituido por el indicador R101E Porcentaje de empresas que cooperaron con universidades u otros centros de enseñanza superior.
R101E	Porcentaje de empresas que cooperaron con universidades u otros centros de enseñanza superior	%	Más desarrolladas	19,66	2018	21,00			

ID	Indicador	2021 Total	2021 Cualitativo	2020 Total	2020 Cualitativo	2019 Total	2019 Cualitativo	2018 Total	2018 Cualitativo
R001E	Empresas con innovaciones tecnológicas que cooperan con Universidades y centros de investigación públicos o privados								
R101E	Porcentaje de empresas que cooperaron con universidades u otros centros de enseñanza superior								

ID	Indicador	2017 Total	2017 Cualitativo	2016 Total	2016 Cualitativo	2015 Total	2015 Cualitativo	2014 Total	2014 Cualitativo
R001E	Empresas con innovaciones tecnológicas que cooperan con Universidades y centros de investigación públicos o privados	22,80		23,60		21,02		20,50	
R101E	Porcentaje de empresas que cooperaron con universidades u otros centros de enseñanza superior								

Eje prioritario	01 - EP1. Potenciar la investigación, el desarrollo tecnológico y la innovación
Prioridad de inversión	1b - El fomento de la inversión empresarial en I+i, el desarrollo de vínculos y sinergias entre las empresas, los centros de investigación y desarrollo y el sector de la enseñanza superior, en particular mediante el fomento de la inversión en el desarrollo de productos y servicios, la transferencia de tecnología, la innovación social, la innovación ecológica, las aplicaciones de servicio público, el estímulo de la demanda, la interconexión en red, las agrupaciones y la innovación abierta a través de una especialización inteligente, y mediante el apoyo a la investigación tecnológica y aplicada, líneas piloto, acciones de validación precoz de los productos, capacidades de fabricación avanzada y primera producción, en particular, en tecnologías facilitadoras esenciales y difusión de tecnologías polivalentes, así como el fomento de la inversión necesaria para reforzar las capacidades de respuesta de los servicios de salud pública a las crisis
Objetivo específico	010b4 - Actuaciones necesarias para reforzar las capacidades de respuesta a la crisis provocada por la COVID-19

Cuadro 1. Indicadores de resultados para el FEDER, el FEDER REACT-UE y el Fondo de Cohesión (por ejes prioritarios y objetivos específicos); se aplica asimismo al eje prioritario de asistencia técnica.

ID	Indicador	Unidad de medida	Categoría de región	Valor de referencia	Año de referencia	Valor previsto para 2023	2022 Total	2022 Cualitativo	Observaciones
R001Y	Población cubierta por las actuaciones destinadas a reforzar las capacidades de respuesta a la crisis de salud pública	Personas	Más desarrolladas	0,00	2019	7.759.448,00			

ID	Indicador	2021 Total	2021 Cualitativo	2020 Total	2020 Cualitativo	2019 Total	2019 Cualitativo	2018 Total	2018 Cualitativo
R001Y	Población cubierta por las actuaciones destinadas a reforzar las capacidades de respuesta a la crisis de salud pública								

ID	Indicador	2017 Total	2017 Cualitativo	2016 Total	2016 Cualitativo	2015 Total	2015 Cualitativo	2014 Total	2014 Cualitativo
R001Y	Población cubierta por las actuaciones destinadas a reforzar las capacidades de respuesta a la crisis de salud pública								

Eje prioritario	02 - EP2. Mejorar el uso y calidad de las tecnologías de la información y de la comunicación y el acceso a las mismas
Prioridad de inversión	2a - Mayor despliegue de la banda ancha y de las redes de alta velocidad, y apoyo a la adopción de las tecnologías y redes emergentes para la economía digital

Cuadro 3A: Indicadores de realización comunes y específicos del programa para el FEDER, el FEDER REACT-UE y el Fondo de Cohesión (por ejes prioritarios y prioridades de inversión, desglosados por categorías de región para el FEDER) - 02 / 2a

(1)	ID	Indicador	Unidad de medida	Categoría de región	Valor previsto (2023) total	Valor previsto (2023) hombres	Valor previsto (2023) mujeres	2022 Total	2022 Hombres	2022 Mujeres	Observaciones
F	CO10	Infraestructura de TIC: Hogares adicionales con acceso a la banda ancha de al menos 30 Mbps	Hogares	Más desarrolladas	1.857.784,00			1.901.849,00			La diferencia entre el valor relativo a los logros reales y la meta a 2023 es prácticamente irrelevante (2%) y responde al hecho de que el valor previsto a 2023 en el PO refleja una estimación del posible impacto del indicador en las convocatorias o manifestaciones de interés. Sin embargo, la concreción de la previsión a nivel de operaciones y beneficiarios no se conoce de manera más concreta hasta que las convocatorias o manifestaciones de interés están resueltas.
S	CO10	Infraestructura de TIC: Hogares adicionales con acceso a la banda ancha de al menos 30 Mbps	Hogares	Más desarrolladas	1.857.784,00			1.901.849,00			La diferencia entre el valor seleccionado y la meta a 2023 es prácticamente irrelevante (2%) y responde al hecho de que el valor previsto a 2023 en el PO refleja una estimación del posible impacto del indicador en las convocatorias o manifestaciones de interés. Sin embargo, la concreción de la previsión a nivel de operaciones y beneficiarios no se conoce de manera más concreta hasta que las convocatorias o manifestaciones de interés están resueltas.

(1) S=Valor acumulativo — los resultados que deben alcanzarse por operaciones seleccionadas [previsión proporcionada por los beneficiarios], F=Valor acumulativo — resultados obtenidos por operaciones [logros reales]

(1)	ID	Indicador	2021 Total	2021 Hombres	2021 Mujeres	2020 Total	2020 Hombres	2020 Mujeres	2019 Total	2019 Hombres	2019 Mujeres
F	CO10	Infraestructura de TIC: Hogares adicionales con acceso a la banda ancha de al menos 30 Mbps	1.901.849,00			1.750.832,00			1.467.810,00		
S	CO10	Infraestructura de TIC: Hogares adicionales con acceso a la banda ancha de al menos 30 Mbps	1.901.849,00			1.901.849,00			1.901.849,00		

(1)	ID	Indicador	2018 Total	2018 Hombres	2018 Mujeres	2017 Total	2017 Hombres	2017 Mujeres	2016 Total	2016 Hombres	2016 Mujeres
F	CO10	Infraestructura de TIC: Hogares adicionales con acceso a la banda ancha de al menos 30 Mbps	1.120.988,00			926.884,00			659.766,00		
S	CO10	Infraestructura de TIC: Hogares adicionales con acceso a la banda ancha de al menos 30 Mbps	1.120.988,00			926.884,00			659.766,00		

(1)	ID	Indicador	2015 Total	2015 Hombres	2015 Mujeres	2014 Total	2014 Hombres	2014 Mujeres
F	CO10	Infraestructura de TIC: Hogares adicionales con acceso a la banda ancha de al menos 30 Mbps	0,00	0,00	0,00	0,00	0,00	0,00
S	CO10	Infraestructura de TIC: Hogares adicionales con acceso a la banda ancha de al menos 30 Mbps	0,00	0,00	0,00	0,00	0,00	0,00

Eje prioritario	02 - EP2. Mejorar el uso y calidad de las tecnologías de la información y de la comunicación y el acceso a las mismas
Prioridad de inversión	2a - Mayor despliegue de la banda ancha y de las redes de alta velocidad, y apoyo a la adopción de las tecnologías y redes emergentes para la economía digital
Objetivo específico	020a1 - OE.2.1.1. Fomentar el despliegue y adopción de redes y servicios para garantizar la conectividad digital.

Cuadro 1. Indicadores de resultados para el FEDER, el FEDER REACT-UE y el Fondo de Cohesión (por ejes prioritarios y objetivos específicos); se aplica asimismo al eje prioritario de asistencia técnica.

ID	Indicador	Unidad de medida	Categoría de región	Valor de referencia	Año de referencia	Valor previsto para 2023	2022 Total	2022 Cualitativo	Observaciones
R010	% de población (nacional, regional) con cobertura de red banda ancha velocidad mayor o igual a 30 Mbps	%	Más desarrolladas	45,20	2013	100,00			El Informe de cobertura de banda ancha del año 2022 no se publicará hasta mediados de 2023, momento en el que se podrá informar del valor del presente indicador para la anualidad 2022.

ID	Indicador	2021 Total	2021 Cualitativo	2020 Total	2020 Cualitativo	2019 Total	2019 Cualitativo	2018 Total	2018 Cualitativo
R010	% de población (nacional, regional) con cobertura de red banda ancha velocidad mayor o igual a 30 Mbps	96,59		94,04		93,58		88,39	

ID	Indicador	2017 Total	2017 Cualitativo	2016 Total	2016 Cualitativo	2015 Total	2015 Cualitativo	2014 Total	2014 Cualitativo
R010	% de población (nacional, regional) con cobertura de red banda ancha velocidad mayor o igual a 30 Mbps	85,70		80,70		65,23		54,00	

Eje prioritario	02 - EP2. Mejorar el uso y calidad de las tecnologías de la información y de la comunicación y el acceso a las mismas
Prioridad de inversión	2b - Desarrollo de productos y servicios de TIC, comercio electrónico y una mayor demanda de TIC

Cuadro 3A: Indicadores de realización comunes y específicos del programa para el FEDER, el FEDER REACT-UE y el Fondo de Cohesión (por ejes prioritarios y prioridades de inversión, desglosados por categorías de región para el FEDER) - 02 / 2b

(1)	ID	Indicador	Unidad de medida	Categoría de región	Valor previsto (2023) total	Valor previsto (2023) hombres	Valor previsto (2023) mujeres	2022 Total	2022 Hombres	2022 Mujeres	Observaciones
F	CO01	Inversión productiva: Número de empresas que reciben ayuda	Empresas	Más desarrolladas	1.236,00			1.126,00			
S	CO01	Inversión productiva: Número de empresas que reciben ayuda	Empresas	Más desarrolladas	1.236,00			1.108,00			
F	CO04	Inversión productiva: Número de empresas que reciben ayuda no financiera	Empresas	Más desarrolladas	1.236,00			1.126,00			
S	CO04	Inversión productiva: Número de empresas que reciben ayuda no financiera	Empresas	Más desarrolladas	1.236,00			1.108,00			

(1) S=Valor acumulativo — los resultados que deben alcanzarse por operaciones seleccionadas [previsión proporcionada por los beneficiarios], F=Valor acumulativo — resultados obtenidos por operaciones [logros reales]

(1)	ID	Indicador	2021 Total	2021 Hombres	2021 Mujeres	2020 Total	2020 Hombres	2020 Mujeres	2019 Total	2019 Hombres	2019 Mujeres
F	CO01	Inversión productiva: Número de empresas que reciben ayuda	1.126,00			1.126,00			1.041,00		
S	CO01	Inversión productiva: Número de empresas que reciben ayuda	1.108,00			1.108,00			1.108,00		
F	CO04	Inversión productiva: Número de empresas que reciben ayuda no financiera	1.126,00			1.126,00			1.041,00		
S	CO04	Inversión productiva: Número de empresas que reciben ayuda no financiera	1.108,00			1.108,00			1.108,00		

(1)	ID	Indicador	2018 Total	2018 Hombres	2018 Mujeres	2017 Total	2017 Hombres	2017 Mujeres	2016 Total	2016 Hombres	2016 Mujeres
F	CO01	Inversión productiva: Número de empresas que reciben ayuda	883,00			433,00			182,00		
S	CO01	Inversión productiva: Número de empresas que reciben ayuda	883,00			433,00			182,00		
F	CO04	Inversión productiva: Número de empresas que reciben ayuda no financiera	883,00			433,00			182,00		
S	CO04	Inversión productiva: Número de empresas que reciben ayuda no financiera	883,00			433,00			182,00		

(1)	ID	Indicador	2015 Total	2015 Hombres	2015 Mujeres	2014 Total	2014 Hombres	2014 Mujeres
F	CO01	Inversión productiva: Número de empresas que reciben ayuda	39,00	0,00	0,00	0,00	0,00	0,00
S	CO01	Inversión productiva: Número de empresas que reciben ayuda	39,00	0,00	0,00	0,00	0,00	0,00
F	CO04	Inversión productiva: Número de empresas que reciben ayuda no financiera	39,00	0,00	0,00	0,00	0,00	0,00
S	CO04	Inversión productiva: Número de empresas que reciben ayuda no financiera	39,00	0,00	0,00	0,00	0,00	0,00

Eje prioritario	02 - EP2. Mejorar el uso y calidad de las tecnologías de la información y de la comunicación y el acceso a las mismas
Prioridad de inversión	2b - Desarrollo de productos y servicios de TIC, comercio electrónico y una mayor demanda de TIC
Objetivo específico	020b1 - OE.2.2.1. Desarrollar la economía digital, incluyendo el comercio electrónico, para el crecimiento, la competitividad y la internacionalización de la empresa española.

Cuadro 1. Indicadores de resultados para el FEDER, el FEDER REACT-UE y el Fondo de Cohesión (por ejes prioritarios y objetivos específicos); se aplica asimismo al eje prioritario de asistencia técnica.

ID	Indicador	Unidad de medida	Categoría de región	Valor de referencia	Año de referencia	Valor previsto para 2023	2022 Total	2022 Cualitativo	Observaciones
R020C	Pymes que realizan venta online	Porcentaje	Más desarrolladas	1,70	2012	10,53	15,09		Se han revisado los datos de los 5 primeros años de la serie. valores informados en años anteriores se han movido una anualidad hacia adelante en coherencia con el sistema de explotación de datos que realiza Eurostat. Datos de acuerdo con la información disponible en Idescat a partir de la encuesta sobre el uso de tecnologías de la información y la comunicación y del comercio electrónico en las empresas del INE.
R020D	Empresas que utilizan soluciones software de negocio ERP	Porcentaje	Más desarrolladas	2,90	2009	14,60			Los datos que nutren el presente indicador se obtienen de la encuesta ETICCE, que solamente pregunta sobre las herramientas informáticas ERP y CRM cada dos años, por lo que se disponen de datos del 2022.
R020E	Empresas que utilizan soluciones software de negocio CRM	Porcentaje	Más desarrolladas	5,30	2009	24,60			Los datos que nutren el presente indicador se obtienen de la encuesta ETICCE, que solamente pregunta sobre las herramientas informáticas ERP y CRM cada dos años, por lo que no se disponen de datos del 2022.

ID	Indicador	2021 Total	2021 Cualitativo	2020 Total	2020 Cualitativo	2019 Total	2019 Cualitativo	2018 Total	2018 Cualitativo
R020C	Pymes que realizan venta online	10,62		10,66		6,21		7,22	
R020D	Empresas que utilizan soluciones software de negocio ERP	12,08				11,11			
R020E	Empresas que utilizan soluciones software de negocio CRM	11,68				11,05			

ID	Indicador	2017 Total	2017 Cualitativo	2016 Total	2016 Cualitativo	2015 Total	2015 Cualitativo	2014 Total	2014 Cualitativo
R020C	Pymes que realizan venta online	5,33		5,71		4,63		5,38	
R020D	Empresas que utilizan soluciones software de negocio ERP	8,81				6,40			
R020E	Empresas que utilizan soluciones software de negocio CRM	8,62		10,11		11,72			

Eje prioritario	02 - EP2. Mejorar el uso y calidad de las tecnologías de la información y de la comunicación y el acceso a las mismas
Prioridad de inversión	2c - Refuerzo de las aplicaciones de las TIC para la administración electrónica, el aprendizaje electrónico, la inclusión electrónica, la cultura electrónica y la sanidad electrónica

Cuadro 3A: Indicadores de realización comunes y específicos del programa para el FEDER, el FEDER REACT-UE y el Fondo de Cohesión (por ejes prioritarios y prioridades de inversión, desglosados por categorías de región para el FEDER) - 02 / 2c

(1)	ID	Indicador	Unidad de medida	Categoría de región	Valor previsto (2023) total	Valor previsto (2023) hombres	Valor previsto (2023) mujeres	2022 Total	2022 Hombres	2022 Mujeres	Observaciones
F	E016A	Número de usuarios que están cubiertos por un determinado servicio público electrónico	Usuarios	Más desarrolladas	7.371.761,00			12.337.714,00			La diferencia entre el valor relativo a los logros reales y la meta a 2023 responde al hecho de que el valor previsto a 2023 en el PO refleja una estimación del posible impacto del indicador en las convocatorias o manifestaciones de interés. Sin embargo, la concreción de la previsión a nivel de operaciones y beneficiarios no se conoce de manera más concreta hasta que las convocatorias o manifestaciones de interés están resueltas
S	E016A	Número de usuarios que están cubiertos por un determinado servicio público electrónico	Usuarios	Más desarrolladas	7.371.761,00			16.576.764,00			La diferencia entre el valor seleccionado y la meta a 2023 y responde al hecho de que el valor previsto a 2023 en el PO refleja una estimación del posible impacto del indicador en las convocatorias o manifestaciones de interés. Sin embargo, la concreción de la previsión a nivel de operaciones y beneficiarios no se conoce de manera más concreta hasta que las convocatorias o manifestaciones de interés están resueltas. La población objetivo a la que va dirigido el servicio público electrónico de la operación que resulte seleccionada afecta muy significativamente el valor del indicador a informar.
F	E079	Número de usuarios beneficiados por la instalación o mejora de infraestructuras TIC	Usuarios	Más desarrolladas	2.921.080,00			0,00			Las operaciones que informan este indicador todavía están en ejecución y no ha finalizado la ejecución física de ninguna fase que permita informar valor.
S	E079	Número de usuarios beneficiados por la instalación o mejora de infraestructuras TIC	Usuarios	Más desarrolladas	2.921.080,00			2.921.080,00			

(1) S=Valor acumulativo — los resultados que deben alcanzarse por operaciones seleccionadas [previsión proporcionada por los beneficiarios], F=Valor acumulativo — resultados obtenidos por operaciones [logros reales]

(1)	ID	Indicador	2021 Total	2021 Hombres	2021 Mujeres	2020 Total	2020 Hombres	2020 Mujeres	2019 Total	2019 Hombres	2019 Mujeres
F	E016A	Número de usuarios que están cubiertos por un determinado servicio público electrónico	12.337.714,00			9.138.348,00			6.690.533,00		
S	E016A	Número de usuarios que están cubiertos por un determinado servicio público electrónico	16.576.764,00			16.576.764,00			16.571.918,00		
F	E079	Número de usuarios beneficiados por la instalación o mejora de infraestructuras TIC	0,00			0,00			0,00		
S	E079	Número de usuarios beneficiados por la instalación o mejora de infraestructuras TIC	2.921.080,00			0,00			0,00		

(1)	ID	Indicador	2021 Total	2021 Hombres	2021 Mujeres	2020 Total	2020 Hombres	2020 Mujeres	2019 Total	2019 Hombres	2019 Mujeres
		infraestructuras TIC									

(1)	ID	Indicador	2018 Total	2018 Hombres	2018 Mujeres	2017 Total	2017 Hombres	2017 Mujeres	2016 Total	2016 Hombres	2016 Mujeres
F	E016A	Número de usuarios que están cubiertos por un determinado servicio público electrónico	4.776.169,00			2.632.131,00			1.699.286,00		
S	E016A	Número de usuarios que están cubiertos por un determinado servicio público electrónico	3.313.557,00			2.464.226,00			2.164.966,00		
F	E079	Número de usuarios beneficiados por la instalación o mejora de infraestructuras TIC	0,00			0,00			0,00		
S	E079	Número de usuarios beneficiados por la instalación o mejora de infraestructuras TIC	1.515.493,00			1.091.851,00			0,00		

(1)	ID	Indicador	2015 Total	2015 Hombres	2015 Mujeres	2014 Total	2014 Hombres	2014 Mujeres
F	E016A	Número de usuarios que están cubiertos por un determinado servicio público electrónico	988.132,00			341.842,00		
S	E016A	Número de usuarios que están cubiertos por un determinado servicio público electrónico	1.809.626,00			1.478.192,00		
F	E079	Número de usuarios beneficiados por la instalación o mejora de infraestructuras TIC	0,00			0,00		
S	E079	Número de usuarios beneficiados por la instalación o mejora de infraestructuras TIC	0,00			0,00		

Eje prioritario	02 - EP2. Mejorar el uso y calidad de las tecnologías de la información y de la comunicación y el acceso a las mismas
Prioridad de inversión	2c - Refuerzo de las aplicaciones de las TIC para la administración electrónica, el aprendizaje electrónico, la inclusión electrónica, la cultura electrónica y la sanidad electrónica
Objetivo específico	020c1 - OE.2.3.1. Promover los servicios públicos digitales, la alfabetización digital, e-aprendizaje, e-inclusión y e-salud

Cuadro 1. Indicadores de resultados para el FEDER, el FEDER REACT-UE y el Fondo de Cohesión (por ejes prioritarios y objetivos específicos); se aplica asimismo al eje prioritario de asistencia técnica.

ID	Indicador	Unidad de medida	Categoría de región	Valor de referencia	Año de referencia	Valor previsto para 2023	2022 Total	2022 Cualitativo	Observaciones
R025C	Poblacion que utiliza los servicios de la e-administracion	Porcentaje	Más desarrolladas	56,00	2019	60,00	86,00		A partir de 2022 ha habido una modificación metodológica en el cálculo del presente indicador. Hasta el año 2021 Idescat tenía en cuenta a las "personas que han interactuado con la administración pública", pero en la última anualidad se tienen en cuenta a las "personas que han hecho uso de alguna página web o aplicación de las administraciones públicas".

ID	Indicador	2021 Total	2021 Cualitativo	2020 Total	2020 Cualitativo	2019 Total	2019 Cualitativo	2018 Total	2018 Cualitativo
R025C	Poblacion que utiliza los servicios de la e-administracion	74,10		72,70		59,70		65,60	

ID	Indicador	2017 Total	2017 Cualitativo	2016 Total	2016 Cualitativo	2015 Total	2015 Cualitativo	2014 Total	2014 Cualitativo
R025C	Poblacion que utiliza los servicios de la e-administracion	57,30		57,20		58,15		59,40	

Eje prioritario	03 - EP3. Mejorar la competitividad de las PYME
Prioridad de inversión	3a - Fomento del espíritu empresarial, en particular, facilitando la explotación económica de nuevas ideas y promoviendo la creación de nuevas empresas, también mediante viveros

Cuadro 3A: Indicadores de realización comunes y específicos del programa para el FEDER, el FEDER REACT-UE y el Fondo de Cohesión (por ejes prioritarios y prioridades de inversión, desglosados por categorías de región para el FEDER) - 03 / 3a

(1)	ID	Indicador	Unidad de medida	Categoría de región	Valor previsto (2023) total	Valor previsto (2023) hombres	Valor previsto (2023) mujeres	2022 Total	2022 Hombres	2022 Mujeres	Observaciones
F	CO01	Inversión productiva: Número de empresas que reciben ayuda	Empresas	Más desarrolladas	1.253,00			0,00			Este indicador aparece a 0 debido a un desajuste temporal en la certificación de los valores de este indicador para dos de los proyectos seleccionados.
S	CO01	Inversión productiva: Número de empresas que reciben ayuda	Empresas	Más desarrolladas	1.253,00			5.193,00			La diferencia entre el valor seleccionado y la meta a 2023 responde al hecho de que el valor previsto a 2023 en el PO refleja una estimación del posible impacto del indicador en las convocatorias o manifestaciones de interés. Sin embargo, la concreción de la previsión a nivel de operaciones y beneficiarios no se conoce de manera más concreta hasta que las convocatorias o manifestaciones de interés están resueltas. Para uno de los proyectos que informan este IP, la utilización de los medios telemáticos durante la pandemia ha supuesto poder aumentar exponencialmente la población objetivo que mide este indicador.
F	CO04	Inversión productiva: Número de empresas que reciben ayuda no financiera	Empresas	Más desarrolladas	1.253,00			0,00			Este indicador aparece a 0 debido a un desajuste temporal en la certificación de los valores de este indicador para dos de los proyectos seleccionados.
S	CO04	Inversión productiva: Número de empresas que reciben ayuda no financiera	Empresas	Más desarrolladas	1.253,00			5.193,00			La diferencia entre el valor seleccionado y la meta a 2023 responde al hecho de que el valor previsto a 2023 en el PO refleja una estimación del posible impacto del indicador en las convocatorias o manifestaciones de interés. Sin embargo, la concreción de la previsión a nivel de operaciones y beneficiarios no se conoce de manera más concreta hasta que las convocatorias o manifestaciones de interés están resueltas. Para uno de los proyectos que informan este IP, la utilización de los medios telemáticos durante la pandemia ha supuesto poder aumentar exponencialmente la población objetivo que mide este indicador.

(1) S=Valor acumulativo — los resultados que deben alcanzarse por operaciones seleccionadas [previsión proporcionada por los beneficiarios], F=Valor acumulativo — resultados obtenidos por operaciones [logros reales]

(1)	ID	Indicador	2021 Total	2021 Hombres	2021 Mujeres	2020 Total	2020 Hombres	2020 Mujeres	2019 Total	2019 Hombres	2019 Mujeres
F	CO01	Inversión productiva: Número de empresas que reciben ayuda	0,00			0,00			0,00		
S	CO01	Inversión productiva: Número de empresas que reciben ayuda	5.193,00			5.193,00			5.193,00		
F	CO04	Inversión productiva: Número de empresas que reciben ayuda no financiera	0,00			0,00			0,00		
S	CO04	Inversión productiva: Número de empresas que reciben ayuda no financiera	5.193,00			5.193,00			5.193,00		

(1)	ID	Indicador	2018 Total	2018 Hombres	2018 Mujeres	2017 Total	2017 Hombres	2017 Mujeres	2016 Total	2016 Hombres	2016 Mujeres
F	CO01	Inversión productiva: Número de empresas que reciben ayuda	0,00			0,00			0,00		
S	CO01	Inversión productiva: Número de empresas que reciben ayuda	1.139,00			275,00			0,00		
F	CO04	Inversión productiva: Número de empresas que reciben ayuda no financiera	0,00			0,00			0,00		

(1)	ID	Indicador	2018 Total	2018 Hombres	2018 Mujeres	2017 Total	2017 Hombres	2017 Mujeres	2016 Total	2016 Hombres	2016 Mujeres
S	CO04	Inversión productiva: Número de empresas que reciben ayuda no financiera	1.139,00			275,00			0,00		

(1)	ID	Indicador	2015 Total	2015 Hombres	2015 Mujeres	2014 Total	2014 Hombres	2014 Mujeres
F	CO01	Inversión productiva: Número de empresas que reciben ayuda	0,00	0,00	0,00	0,00	0,00	0,00
S	CO01	Inversión productiva: Número de empresas que reciben ayuda	0,00	0,00	0,00	0,00	0,00	0,00
F	CO04	Inversión productiva: Número de empresas que reciben ayuda no financiera	0,00			0,00		
S	CO04	Inversión productiva: Número de empresas que reciben ayuda no financiera	0,00			0,00		

Eje prioritario	03 - EP3. Mejorar la competitividad de las PYME
Prioridad de inversión	3a - Fomento del espíritu empresarial, en particular, facilitando la explotación económica de nuevas ideas y promoviendo la creación de nuevas empresas, también mediante viveros
Objetivo específico	030a2 - OE.3.1.2. Creación de nuevas empresas y viveros de empresas, en particular mejorando el acceso a financiación y a servicios de apoyo avanzados.

Cuadro 1. Indicadores de resultados para el FEDER, el FEDER REACT-UE y el Fondo de Cohesión (por ejes prioritarios y objetivos específicos); se aplica asimismo al eje prioritario de asistencia técnica.

ID	Indicador	Unidad de medida	Categoría de región	Valor de referencia	Año de referencia	Valor previsto para 2023	2022 Total	2022 Cualitativo	Observaciones
R030	Numero de Pymes (nacional, regional)	Numero	Más desarrolladas	579.719,00	2013	640.000,00	633.177,00		El año 2019 se produjo un cambio metodológico debido a la definición de estadística de empresa. Por ello, los datos de antes y después de 2019 no son comparables. Hay que tener en cuenta que los datos DIRCE hacen referencia a 1 de enero de cada anualidad, por lo que los datos de 2022 corresponden a 1 de enero de dicho año.

ID	Indicador	2021 Total	2021 Cualitativo	2020 Total	2020 Cualitativo	2019 Total	2019 Cualitativo	2018 Total	2018 Cualitativo
R030	Numero de Pymes (nacional, regional)	621.941,00		628.819,00		619.039,00		617.413,00	

ID	Indicador	2017 Total	2017 Cualitativo	2016 Total	2016 Cualitativo	2015 Total	2015 Cualitativo	2014 Total	2014 Cualitativo
R030	Numero de Pymes (nacional, regional)	608.068,00		595.363,00		583.546,00		575.745,00	

Eje prioritario	03 - EP3. Mejorar la competitividad de las PYME
Prioridad de inversión	3c - Apoyo a la creación y ampliación de capacidades avanzadas para el desarrollo de productos y de servicios

Cuadro 3A: Indicadores de realización comunes y específicos del programa para el FEDER, el FEDER REACT-UE y el Fondo de Cohesión (por ejes prioritarios y prioridades de inversión, desglosados por categorías de región para el FEDER) - 03 / 3c

(1)	ID	Indicador	Unidad de medida	Categoría de región	Valor previsto (2023) total	Valor previsto (2023) hombres	Valor previsto (2023) mujeres	2022 Total	2022 Hombres	2022 Mujeres	Observaciones
F	E032	Empresas directamente beneficiadas por la creación o mejora de la infraestructura de negocios	Empresas	Más desarrolladas	10,00			0,00			
S	E032	Empresas directamente beneficiadas por la creación o mejora de la infraestructura de negocios	Empresas	Más desarrolladas	10,00			0,00			

(1) S=Valor acumulativo — los resultados que deben alcanzarse por operaciones seleccionadas [previsión proporcionada por los beneficiarios], F=Valor acumulativo — resultados obtenidos por operaciones [logros reales]

(1)	ID	Indicador	2021 Total	2021 Hombres	2021 Mujeres	2020 Total	2020 Hombres	2020 Mujeres	2019 Total	2019 Hombres	2019 Mujeres
F	E032	Empresas directamente beneficiadas por la creación o mejora de la infraestructura de negocios	0,00			0,00			0,00		
S	E032	Empresas directamente beneficiadas por la creación o mejora de la infraestructura de negocios	0,00			0,00			0,00		

(1)	ID	Indicador	2018 Total	2018 Hombres	2018 Mujeres	2017 Total	2017 Hombres	2017 Mujeres	2016 Total	2016 Hombres	2016 Mujeres
F	E032	Empresas directamente beneficiadas por la creación o mejora de la infraestructura de negocios	0,00			0,00			0,00		
S	E032	Empresas directamente beneficiadas por la creación o mejora de la infraestructura de negocios	0,00			0,00			0,00		

(1)	ID	Indicador	2015 Total	2015 Hombres	2015 Mujeres	2014 Total	2014 Hombres	2014 Mujeres
F	E032	Empresas directamente beneficiadas por la creación o mejora de la infraestructura de negocios	0,00	0,00	0,00	0,00	0,00	0,00
S	E032	Empresas directamente beneficiadas por la creación o mejora de la infraestructura de negocios	0,00	0,00	0,00	0,00	0,00	0,00

Eje prioritario	03 - EP3. Mejorar la competitividad de las PYME
Prioridad de inversión	3c - Apoyo a la creación y ampliación de capacidades avanzadas para el desarrollo de productos y de servicios
Objetivo específico	030c1 - OE.3.3.1. Apoyo a la creación y ampliación de capacidades avanzadas para el desarrollo de productos y de servicios

Cuadro 1. Indicadores de resultados para el FEDER, el FEDER REACT-UE y el Fondo de Cohesión (por ejes prioritarios y objetivos específicos); se aplica asimismo al eje prioritario de asistencia técnica.

ID	Indicador	Unidad de medida	Categoría de región	Valor de referencia	Año de referencia	Valor previsto para 2023	2022 Total	2022 Cualitativo	Observaciones
R070E	Mercancías transportadas por ferrocarril	Toneladas	Más desarrolladas	8.681.000,00	2013	19.628.000,00			El valor de este indicador para 2022 aún no está disponible. La fecha prevista de publicación es junio 2023. La fuerte bajada de la cifra correspondiente al año 2020 se debe a la crisis del Covid-19.

ID	Indicador	2021 Total	2021 Cualitativo	2020 Total	2020 Cualitativo	2019 Total	2019 Cualitativo	2018 Total	2018 Cualitativo
R070E	Mercancías transportadas por ferrocarril	9.296.000,00		7.857.000,00		9.995.000,00		10.280.000,00	

ID	Indicador	2017 Total	2017 Cualitativo	2016 Total	2016 Cualitativo	2015 Total	2015 Cualitativo	2014 Total	2014 Cualitativo
R070E	Mercancías transportadas por ferrocarril	10.282.000,00		9.273.000,00		9.214.000,00		9.486.000,00	

Eje prioritario	03 - EP3. Mejorar la competitividad de las PYME
Prioridad de inversión	3d - Apoyo a la capacidad de las pymes para crecer en los mercados regionales, nacionales e internacionales, y para implicarse en procesos de innovación

Cuadro 3A: Indicadores de realización comunes y específicos del programa para el FEDER, el FEDER REACT-UE y el Fondo de Cohesión (por ejes prioritarios y prioridades de inversión, desglosados por categorías de región para el FEDER) - 03 / 3d

(1)	ID	Indicador	Unidad de medida	Categoría de región	Valor previsto (2023) total	Valor previsto (2023) hombres	Valor previsto (2023) mujeres	2022 Total	2022 Hombres	2022 Mujeres	Observaciones
F	CO01	Inversión productiva: Número de empresas que reciben ayuda	Empresas	Más desarrolladas	2.108,00			377,00			
S	CO01	Inversión productiva: Número de empresas que reciben ayuda	Empresas	Más desarrolladas	2.108,00			6.443,00			La diferencia entre el valor seleccionado y la meta a 2023 responde al hecho de que el valor previsto a 2023 en el PO refleja una estimación del posible impacto del indicador en las convocatorias o manifestaciones de interés. Sin embargo, la concreción de la previsión a nivel de operaciones y beneficiarios no se conoce de manera más concreta hasta que las convocatorias o manifestaciones de interés están resueltas. Para uno de los proyectos que informan este IP, la utilización de los medios telemáticos durante la pandemia ha supuesto poder aumentar exponencialmente la población objetivo que mide este indicador.
F	CO03	Inversión productiva: Número de empresas que reciben ayuda financiera distinta de las subvenciones	Empresas	Más desarrolladas	508,00			377,00			
S	CO03	Inversión productiva: Número de empresas que reciben ayuda financiera distinta de las subvenciones	Empresas	Más desarrolladas	508,00			475,00			
F	CO04	Inversión productiva: Número de empresas que reciben ayuda no financiera	Empresas	Más desarrolladas	1.600,00			0,00			
S	CO04	Inversión productiva: Número de empresas que reciben ayuda no financiera	Empresas	Más desarrolladas	1.600,00			5.968,00			La diferencia entre el valor seleccionado y la meta a 2023 responde al hecho de que el valor previsto a 2023 en el PO refleja una estimación del posible impacto del indicador en las convocatorias o manifestaciones de interés. Sin embargo, la concreción de la previsión a nivel de operaciones y beneficiarios no se conoce de manera más concreta hasta que las convocatorias o manifestaciones de interés están resueltas. Para uno de los proyectos que informan este IP, la utilización de los medios telemáticos durante la pandemia ha supuesto poder aumentar exponencialmente la población objetivo que mide este indicador.
F	CV23	Número de empresas que reciben apoyo financiero distinto de subvenciones para capital circulante en la respuesta al COVID-19	Empresas	Más desarrolladas	138,00			135,00			
S	CV23	Número de empresas que reciben apoyo financiero distinto de subvenciones para	Empresas	Más desarrolladas	138,00			135,00			

(1)	ID	Indicador	Unidad de medida	Categoría de región	Valor previsto (2023) total	Valor previsto (2023) hombres	Valor previsto (2023) mujeres	2022 Total	2022 Hombres	2022 Mujeres	Observaciones
		capital circulante en la respuesta al COVID-19									
F	E020	Empresas impactadas por actuaciones de sensibilización, dinamización, concienciación	Empresas	Más desarrolladas	5.299,00			3.689,00			
S	E020	Empresas impactadas por actuaciones de sensibilización, dinamización, concienciación	Empresas	Más desarrolladas	5.299,00			8.403,00			La diferencia entre el valor seleccionado y la meta a 2023 responde al hecho de que el valor previsto a 2023 en el PO refleja una estimación del posible impacto del indicador en las convocatorias o manifestaciones de interés. Sin embargo, la concreción de la previsión a nivel de operaciones y beneficiarios no se conoce de manera más concreta hasta que las convocatorias o manifestaciones de interés están resueltas. Para uno de los proyectos que informan este IP, la utilización de los medios telemáticos durante la pandemia ha supuesto poder aumentar exponencialmente la población objetivo que mide este indicador.

(1) S=Valor acumulativo — los resultados que deben alcanzarse por operaciones seleccionadas [previsión proporcionada por los beneficiarios], F=Valor acumulativo — resultados obtenidos por operaciones [logros reales]

(1)	ID	Indicador	2021 Total	2021 Hombres	2021 Mujeres	2020 Total	2020 Hombres	2020 Mujeres	2019 Total	2019 Hombres	2019 Mujeres
F	CO01	Inversión productiva: Número de empresas que reciben ayuda	338,00			297,00			165,00		
S	CO01	Inversión productiva: Número de empresas que reciben ayuda	6.443,00			6.443,00			6.338,00		
F	CO03	Inversión productiva: Número de empresas que reciben ayuda financiera distinta de las subvenciones	338,00			297,00			165,00		
S	CO03	Inversión productiva: Número de empresas que reciben ayuda financiera distinta de las subvenciones	475,00			475,00			370,00		
F	CO04	Inversión productiva: Número de empresas que reciben ayuda no financiera	0,00			0,00			0,00		
S	CO04	Inversión productiva: Número de empresas que reciben ayuda no financiera	5.968,00			5.968,00			5.968,00		
F	CV23	Número de empresas que reciben apoyo financiero distinto de subvenciones para capital circulante en la respuesta al COVID-19	135,00			86,00			0,00		
S	CV23	Número de empresas que reciben apoyo financiero distinto de subvenciones para capital circulante en la respuesta al COVID-19	135,00			135,00			0,00		
F	E020	Empresas impactadas por actuaciones de sensibilización, dinamización, concienciación	3.689,00			3.689,00			3.689,00		
S	E020	Empresas impactadas por actuaciones de sensibilización, dinamización, concienciación	8.403,00			8.403,00			8.057,00		

(1)	ID	Indicador	2018 Total	2018 Hombres	2018 Mujeres	2017 Total	2017 Hombres	2017 Mujeres	2016 Total	2016 Hombres	2016 Mujeres
F	CO01	Inversión productiva: Número de empresas que reciben ayuda	58,00			4,00			0,00		
S	CO01	Inversión productiva: Número de empresas que reciben ayuda	632,00			247,00			0,00		
F	CO03	Inversión productiva: Número de empresas que reciben ayuda financiera distinta de las subvenciones	58,00			4,00			0,00		
S	CO03	Inversión productiva: Número de empresas que reciben ayuda financiera distinta de las subvenciones	46,00			0,00			0,00		
F	CO04	Inversión productiva: Número de empresas que reciben ayuda no financiera	0,00			0,00			0,00		
S	CO04	Inversión productiva: Número de empresas que reciben ayuda no financiera	586,00			247,00			0,00		
F	CV23	Número de empresas que reciben apoyo financiero distinto de subvenciones para capital circulante en la respuesta al COVID-19	0,00			0,00			0,00		
S	CV23	Número de empresas que reciben apoyo financiero distinto de subvenciones para capital	0,00			0,00			0,00		

(1)	ID	Indicador	2018 Total	2018 Hombres	2018 Mujeres	2017 Total	2017 Hombres	2017 Mujeres	2016 Total	2016 Hombres	2016 Mujeres
		circulante en la respuesta al COVID-19									
F	E020	Empresas impactadas por actuaciones de sensibilización, dinamización, concienciación	2.374,00			1.111,00			0,00		
S	E020	Empresas impactadas por actuaciones de sensibilización, dinamización, concienciación	1.741,00			377,00			0,00		

(1)	ID	Indicador	2015 Total	2015 Hombres	2015 Mujeres	2014 Total	2014 Hombres	2014 Mujeres
F	CO01	Inversión productiva: Número de empresas que reciben ayuda	0,00	0,00	0,00	0,00	0,00	0,00
S	CO01	Inversión productiva: Número de empresas que reciben ayuda	0,00	0,00	0,00	0,00	0,00	0,00
F	CO03	Inversión productiva: Número de empresas que reciben ayuda financiera distinta de las subvenciones	0,00	0,00	0,00	0,00	0,00	0,00
S	CO03	Inversión productiva: Número de empresas que reciben ayuda financiera distinta de las subvenciones	0,00	0,00	0,00	0,00	0,00	0,00
F	CO04	Inversión productiva: Número de empresas que reciben ayuda no financiera	0,00			0,00		
S	CO04	Inversión productiva: Número de empresas que reciben ayuda no financiera	0,00			0,00		
F	CV23	Número de empresas que reciben apoyo financiero distinto de subvenciones para capital circulante en la respuesta al COVID-19	0,00			0,00		
S	CV23	Número de empresas que reciben apoyo financiero distinto de subvenciones para capital circulante en la respuesta al COVID-19	0,00			0,00		
F	E020	Empresas impactadas por actuaciones de sensibilización, dinamización, concienciación	0,00	0,00	0,00	0,00	0,00	0,00
S	E020	Empresas impactadas por actuaciones de sensibilización, dinamización, concienciación	0,00	0,00	0,00	0,00	0,00	0,00

Eje prioritario	03 - EP3. Mejorar la competitividad de las PYME
Prioridad de inversión	3d - Apoyo a la capacidad de las pymes para crecer en los mercados regionales, nacionales e internacionales, y para implicarse en procesos de innovación
Objetivo específico	030d1 - OE.3.4.1. Promover el crecimiento y la consolidación de las PYME, en particular mejorando su financiación, tecnología y acceso a servicios de apoyo avanzados; incluyendo los sectores agrícola, pesquero, marino, marítimo, turístico, cultural, comercial y d

Cuadro 1. Indicadores de resultados para el FEDER, el FEDER REACT-UE y el Fondo de Cohesión (por ejes prioritarios y objetivos específicos); se aplica asimismo al eje prioritario de asistencia técnica.

ID	Indicador	Unidad de medida	Categoría de región	Valor de referencia	Año de referencia	Valor previsto para 2023	2022 Total	2022 Cualitativo	Observaciones
R031a	Número de PYMES exportadoras regulares a nivel nacional	Numero	Más desarrolladas	14.680,00	2013	17.500,00	17.469,00		La bajada del año 2020 es atribuible a los efectos de la crisis del Covid-19.

ID	Indicador	2021 Total	2021 Cualitativo	2020 Total	2020 Cualitativo	2019 Total	2019 Cualitativo	2018 Total	2018 Cualitativo
R031a	Número de PYMES exportadoras regulares a nivel nacional	17.094,00		16.818,00		17.303,00		17.231,00	

ID	Indicador	2017 Total	2017 Cualitativo	2016 Total	2016 Cualitativo	2015 Total	2015 Cualitativo	2014 Total	2014 Cualitativo
R031a	Número de PYMES exportadoras regulares a nivel nacional	17.093,00		16.926,00		16.406,00		15.946,00	

Eje prioritario	04 - EP4. Favorecer el paso a una economía baja en carbono en todos los sectores
Prioridad de inversión	4a - Fomento de la producción y distribución de energía derivada de fuentes renovables

Cuadro 3A: Indicadores de realización comunes y específicos del programa para el FEDER, el FEDER REACT-UE y el Fondo de Cohesión (por ejes prioritarios y prioridades de inversión, desglosados por categorías de región para el FEDER) - 04 / 4a

(1)	ID	Indicador	Unidad de medida	Categoría de región	Valor previsto (2023) total	Valor previsto (2023) hombres	Valor previsto (2023) mujeres	2022 Total	2022 Hombres	2022 Mujeres	Observaciones
F	CO30	Energías renovables: Capacidad adicional de producción de energía renovable	MW	Más desarrolladas	63,00			3,78			
S	CO30	Energías renovables: Capacidad adicional de producción de energía renovable	MW	Más desarrolladas	63,00			8,49			
F	CO34	Reducción de gases de efecto invernadero: Disminución anual estimada de los gases de efecto invernadero	Toneladas de CO2 equivalente	Más desarrolladas	28.687,00			1.139,08			
S	CO34	Reducción de gases de efecto invernadero: Disminución anual estimada de los gases de efecto invernadero	Toneladas de CO2 equivalente	Más desarrolladas	28.687,00			5.643,54			
F	E007	Capacidad adicional de producción y distribución de energía renovable para usos térmicos	Ktep/año	Más desarrolladas	3,40			0,15			
S	E007	Capacidad adicional de producción y distribución de energía renovable para usos térmicos	Ktep/año	Más desarrolladas	3,40			0,93			

(1) S=Valor acumulativo — los resultados que deben alcanzarse por operaciones seleccionadas [previsión proporcionada por los beneficiarios], F=Valor acumulativo — resultados obtenidos por operaciones [logros reales]

(1)	ID	Indicador	2021 Total	2021 Hombres	2021 Mujeres	2020 Total	2020 Hombres	2020 Mujeres	2019 Total	2019 Hombres	2019 Mujeres
F	CO30	Energías renovables: Capacidad adicional de producción de energía renovable	3,78			3,78			3,63		
S	CO30	Energías renovables: Capacidad adicional de producción de energía renovable	8,49			8,49			6,87		
F	CO34	Reducción de gases de efecto invernadero: Disminución anual estimada de los gases de efecto invernadero	1.139,08			1.139,08			1.075,85		
S	CO34	Reducción de gases de efecto invernadero: Disminución anual estimada de los gases de efecto invernadero	5.643,54			5.643,54			5.278,99		
F	E007	Capacidad adicional de producción y distribución de energía renovable para usos térmicos	0,15			0,15			0,15		
S	E007	Capacidad adicional de producción y distribución de energía renovable para usos térmicos	0,93			0,93			0,82		

(1)	ID	Indicador	2018 Total	2018 Hombres	2018 Mujeres	2017 Total	2017 Hombres	2017 Mujeres	2016 Total	2016 Hombres	2016 Mujeres
F	CO30	Energías renovables: Capacidad adicional de producción de energía renovable	0,37			0,00			0,00		
S	CO30	Energías renovables: Capacidad adicional de producción de energía renovable	0,47			0,00			0,00		
F	CO34	Reducción de gases de efecto invernadero: Disminución anual estimada de los gases de efecto invernadero	170,45			0,00			0,00		
S	CO34	Reducción de gases de efecto invernadero: Disminución anual estimada de los gases de efecto invernadero	827,45			0,00			0,00		
F	E007	Capacidad adicional de producción y distribución de energía renovable para usos térmicos	0,00			0,00			0,00		
S	E007	Capacidad adicional de producción y distribución de energía renovable para usos térmicos	0,05			0,00			0,00		

(1)	ID	Indicador	2015 Total	2015 Hombres	2015 Mujeres	2014 Total	2014 Hombres	2014 Mujeres
F	CO30	Energías renovables: Capacidad adicional de producción de energía renovable	0,00			0,00		
S	CO30	Energías renovables: Capacidad adicional de producción de energía renovable	0,00			0,00		
F	CO34	Reducción de gases de efecto invernadero: Disminución anual estimada de los gases de efecto invernadero	0,00			0,00		
S	CO34	Reducción de gases de efecto invernadero: Disminución anual estimada de los gases de efecto invernadero	0,00			0,00		
F	E007	Capacidad adicional de producción y distribución de energía renovable para usos térmicos	0,00	0,00	0,00	0,00	0,00	0,00
S	E007	Capacidad adicional de producción y distribución de energía renovable para usos térmicos	0,00	0,00	0,00	0,00	0,00	0,00

Eje prioritario	04 - EP4. Favorecer el paso a una economía baja en carbono en todos los sectores
Prioridad de inversión	4a - Fomento de la producción y distribución de energía derivada de fuentes renovables
Objetivo específico	040a2 - OE.4.1.2. Aumentar la participación y distribución de las energías renovables para usos térmicos, en particular la biomasa, biogás y biocombustibles para el transporte, en consonancia con el Plan de Energías Renovables 2011-2020 y en su caso, con la plan

Cuadro 1. Indicadores de resultados para el FEDER, el FEDER REACT-UE y el Fondo de Cohesión (por ejes prioritarios y objetivos específicos); se aplica asimismo al eje prioritario de asistencia técnica.

ID	Indicador	Unidad de medida	Categoría de región	Valor de referencia	Año de referencia	Valor previsto para 2023	2022 Total	2022 Cualitativo	Observaciones
R041H	Consumo de energía final en industria y usos diversos de biomasa	TJ	Más desarrolladas	6.175,00	2014	16.123,00			No se puede actualizar la cifra del 2022 por falta de datos. Se prevé disponer de la información a mediados de año 2023.

ID	Indicador	2021 Total	2021 Cualitativo	2020 Total	2020 Cualitativo	2019 Total	2019 Cualitativo	2018 Total	2018 Cualitativo
R041H	Consumo de energía final en industria y usos diversos de biomasa	9.485,00		8.847,00		9.089,00		7.698,00	

ID	Indicador	2017 Total	2017 Cualitativo	2016 Total	2016 Cualitativo	2015 Total	2015 Cualitativo	2014 Total	2014 Cualitativo
R041H	Consumo de energía final en industria y usos diversos de biomasa	7.405,00		6.734,00		7.106,00		6.175,00	

Eje prioritario	04 - EP4. Favorecer el paso a una economía baja en carbono en todos los sectores
Prioridad de inversión	4c - Apoyo de la eficiencia energética, de la gestión inteligente de la energía y del uso de energías renovables en las infraestructuras públicas, incluidos los edificios públicos, y en las viviendas

Cuadro 3A: Indicadores de realización comunes y específicos del programa para el FEDER, el FEDER REACT-UE y el Fondo de Cohesión (por ejes prioritarios y prioridades de inversión, desglosados por categorías de región para el FEDER) - 04 / 4c

(1)	ID	Indicador	Unidad de medida	de	Categoría de región	Valor previsto (2023) total	Valor previsto (2023) hombres	Valor previsto (2023) mujeres	2022 Total	2022 Hombres	2022 Mujeres	Observaciones
F	CO32	Eficiencia energética: Descenso del consumo anual de energía primaria en los edificios públicos	kWh/año		Más desarrolladas	8.060.020,83			1.398.361,00			
S	CO32	Eficiencia energética: Descenso del consumo anual de energía primaria en los edificios públicos	kWh/año		Más desarrolladas	8.060.020,83			8.694.482,89			La diferencia entre el valor seleccionado y la meta a 2023 es del 8% y responde al hecho de que el valor previsto a 2023 en el PO refleja una estimación del posible impacto del indicador en las convocatorias o manifestaciones de interés. Sin embargo, la concreción de la previsión a nivel de operaciones y beneficiarios no se conoce de manera más concreta hasta que las convocatorias o manifestaciones de interés están resueltas.
F	CO34	Reducción de gases de efecto invernadero: Disminución anual estimada de los gases de efecto invernadero	Toneladas de CO2 equivalente		Más desarrolladas	11.732,00			2.417,91			
S	CO34	Reducción de gases de efecto invernadero: Disminución anual estimada de los gases de efecto invernadero	Toneladas de CO2 equivalente		Más desarrolladas	11.732,00			12.288,11			La diferencia entre el valor seleccionado y la meta a 2023 es del 4% y responde al hecho de que el valor previsto a 2023 en el PO refleja una estimación del posible impacto del indicador en las convocatorias o manifestaciones de interés. Sin embargo, la concreción de la previsión a nivel de operaciones y beneficiarios no se conoce de manera más concreta hasta que las convocatorias o manifestaciones de interés están resueltas.
F	E001Z	Reducción del consumo de energía final en infraestructuras públicas o Empresas	ktep/año		Más desarrolladas	1,34			0,27			
S	E001Z	Reducción del consumo de energía final en infraestructuras públicas o Empresas	ktep/año		Más desarrolladas	1,34			1,55			La diferencia entre el valor seleccionado y la meta a 2023 es del 4% y responde al hecho de que el valor previsto a 2023 en el PO refleja una estimación del posible impacto del indicador en las convocatorias o manifestaciones de interés. Sin embargo, la concreción de la previsión a nivel de operaciones y beneficiarios no se conoce de manera más concreta hasta que las convocatorias o manifestaciones de interés están resueltas.

(1) S=Valor acumulativo — los resultados que deben alcanzarse por operaciones seleccionadas [previsión proporcionada por los beneficiarios], F=Valor acumulativo — resultados obtenidos por operaciones [logros reales]

(1)	ID	Indicador	2021 Total	2021 Hombres	2021 Mujeres	2020 Total	2020 Hombres	2020 Mujeres	2019 Total	2019 Hombres	2019 Mujeres
F	CO32	Eficiencia energética: Descenso del consumo anual de energía primaria en los edificios públicos	1.398.361,00			1.398.361,00			1.398.361,00		
S	CO32	Eficiencia energética: Descenso del consumo anual de energía primaria en los edificios públicos	8.694.482,89			8.694.482,89			8.694.482,89		
F	CO34	Reducción de gases de efecto invernadero: Disminución anual estimada de los gases de efecto invernadero	2.417,91			2.417,91			2.207,04		
S	CO34	Reducción de gases de efecto invernadero: Disminución anual estimada de los gases de efecto invernadero	12.288,11			12.288,11			12.288,11		
F	E001Z	Reducción del consumo de energía final en infraestructuras públicas o Empresas	0,27			0,27			0,24		
S	E001Z	Reducción del consumo de energía final en infraestructuras públicas o Empresas	1,55			1,55			1,55		

(1)	ID	Indicador	2018 Total	2018 Hombres	2018 Mujeres	2017 Total	2017 Hombres	2017 Mujeres	2016 Total	2016 Hombres	2016 Mujeres
F	CO32	Eficiencia energética: Descenso del consumo anual de energía primaria en los edificios públicos	1.398.361,00			0,00			0,00		
S	CO32	Eficiencia energética: Descenso del consumo anual de energía primaria en los edificios públicos	1.398.361,00			1.398.361,00			1.020.529,00		
F	CO34	Reducción de gases de efecto invernadero: Disminución anual estimada de los gases de efecto invernadero	2.062,97			877,64			458,46		
S	CO34	Reducción de gases de efecto invernadero: Disminución anual estimada de los gases de efecto invernadero	2.599,55			1.606,64			990,46		
F	E001Z	Reducción del consumo de energía final en infraestructuras públicas o Empresas	0,22			0,14			0,08		
S	E001Z	Reducción del consumo de energía final en infraestructuras públicas o Empresas	0,29			0,15			0,08		

(1)	ID	Indicador	2015 Total	2015 Hombres	2015 Mujeres	2014 Total	2014 Hombres	2014 Mujeres
F	CO32	Eficiencia energética: Descenso del consumo anual de energía primaria en los edificios públicos	0,00			0,00		
S	CO32	Eficiencia energética: Descenso del consumo anual de energía primaria en los edificios públicos	459.241,00			0,00		
F	CO34	Reducción de gases de efecto invernadero: Disminución anual estimada de los gases de efecto invernadero	154,13			108,83		
S	CO34	Reducción de gases de efecto invernadero: Disminución anual estimada de los gases de efecto invernadero	393,13			108,38		
F	E001Z	Reducción del consumo de energía final en infraestructuras públicas o Empresas	0,03			0,02		
S	E001Z	Reducción del consumo de energía final en infraestructuras públicas o Empresas	0,03			0,02		

Eje prioritario	04 - EP4. Favorecer el paso a una economía baja en carbono en todos los sectores
Prioridad de inversión	4c - Apoyo de la eficiencia energética, de la gestión inteligente de la energía y del uso de energías renovables en las infraestructuras públicas, incluidos los edificios públicos, y en las viviendas
Objetivo específico	040c1 - OE.4.3.1. Mejorar la eficiencia energética y reducción de emisiones de CO2 en la edificación y en las infraestructuras y servicios públicos.

Cuadro 1. Indicadores de resultados para el FEDER, el FEDER REACT-UE y el Fondo de Cohesión (por ejes prioritarios y objetivos específicos); se aplica asimismo al eje prioritario de asistencia técnica.

ID	Indicador	Unidad de medida	Categoría de región	Valor de referencia	Año de referencia	Valor previsto para 2023	2022 Total	2022 Cualitativo	Observaciones
R044B	Intensidad energética primaria	Mwh/Meur	Más desarrolladas	1.384,90	2014	1.170,90			No se puede actualizar la cifra correspondiente a los años 2020, 2021 y 2022 por falta de datos. Se prevé disponer de la información de 2020 a mediados de año 2023. No se espera que la información de 2021 y 2022 esté disponible hasta 2024.

ID	Indicador	2021 Total	2021 Cualitativo	2020 Total	2020 Cualitativo	2019 Total	2019 Cualitativo	2018 Total	2018 Cualitativo
R044B	Intensidad energética primaria					1.321,94		1.318,65	

ID	Indicador	2017 Total	2017 Cualitativo	2016 Total	2016 Cualitativo	2015 Total	2015 Cualitativo	2014 Total	2014 Cualitativo
R044B	Intensidad energética primaria	1.370,55		1.367,81		1.405,80		1.398,07	

Eje prioritario	04 - EP4. Favorecer el paso a una economía baja en carbono en todos los sectores
Prioridad de inversión	4d - Desarrollo y aplicación de sistemas de distribución inteligentes en las redes que operen con baja y media tensión

Cuadro 3A: Indicadores de realización comunes y específicos del programa para el FEDER, el FEDER REACT-UE y el Fondo de Cohesión (por ejes prioritarios y prioridades de inversión, desglosados por categorías de región para el FEDER) - 04 / 4d

(1)	ID	Indicador	Unidad de medida	Categoría de región	Valor previsto (2023) total	Valor previsto (2023) hombres	Valor previsto (2023) mujeres	2022 Total	2022 Hombres	2022 Mujeres	Observaciones
F	CO33	Eficiencia energética: Número adicional de usuarios de energía conectados a redes inteligentes	Usuarios	Más desarrolladas	102,00			0,00			
S	CO33	Eficiencia energética: Número adicional de usuarios de energía conectados a redes inteligentes	Usuarios	Más desarrolladas	102,00			50,00			

(1) S=Valor acumulativo — los resultados que deben alcanzarse por operaciones seleccionadas [previsión proporcionada por los beneficiarios], F=Valor acumulativo — resultados obtenidos por operaciones [logros reales]

(1)	ID	Indicador	2021 Total	2021 Hombres	2021 Mujeres	2020 Total	2020 Hombres	2020 Mujeres	2019 Total	2019 Hombres	2019 Mujeres
F	CO33	Eficiencia energética: Número adicional de usuarios de energía conectados a redes inteligentes	0,00			0,00			0,00		
S	CO33	Eficiencia energética: Número adicional de usuarios de energía conectados a redes inteligentes	50,00			50,00			50,00		

(1)	ID	Indicador	2018 Total	2018 Hombres	2018 Mujeres	2017 Total	2017 Hombres	2017 Mujeres	2016 Total	2016 Hombres	2016 Mujeres
F	CO33	Eficiencia energética: Número adicional de usuarios de energía conectados a redes inteligentes	0,00			0,00			0,00		
S	CO33	Eficiencia energética: Número adicional de usuarios de energía conectados a redes inteligentes	0,00			0,00			0,00		

(1)	ID	Indicador	2015 Total	2015 Hombres	2015 Mujeres	2014 Total	2014 Hombres	2014 Mujeres
F	CO33	Eficiencia energética: Número adicional de usuarios de energía conectados a redes inteligentes	0,00	0,00	0,00	0,00	0,00	0,00
S	CO33	Eficiencia energética: Número adicional de usuarios de energía conectados a redes inteligentes	0,00	0,00	0,00	0,00	0,00	0,00

Eje prioritario	04 - EP4. Favorecer el paso a una economía baja en carbono en todos los sectores
Prioridad de inversión	4d - Desarrollo y aplicación de sistemas de distribución inteligentes en las redes que operen con baja y media tensión
Objetivo específico	040d2 - OE.4.4.2. Mejorar las redes de distribución dirigidas hacia las ""smart grids"" o redes inteligentes a través de inversión en sistemas TIC.

Cuadro 1. Indicadores de resultados para el FEDER, el FEDER REACT-UE y el Fondo de Cohesión (por ejes prioritarios y objetivos específicos); se aplica asimismo al eje prioritario de asistencia técnica.

ID	Indicador	Unidad de medida	Categoría de región	Valor de referencia	Año de referencia	Valor previsto para 2023	2022 Total	2022 Cualitativo	Observaciones
R049E	Capacidad eléctrica en el territorio	Ktep/año	Más desarrolladas	5,16	2014	21,64	18,25		

ID	Indicador	2021 Total	2021 Cualitativo	2020 Total	2020 Cualitativo	2019 Total	2019 Cualitativo	2018 Total	2018 Cualitativo
R049E	Capacidad eléctrica en el territorio	18,25		15,75		13,37		13,37	

ID	Indicador	2017 Total	2017 Cualitativo	2016 Total	2016 Cualitativo	2015 Total	2015 Cualitativo	2014 Total	2014 Cualitativo
R049E	Capacidad eléctrica en el territorio	12,42		8,88		8,88		5,16	

Eje prioritario	04 - EP4. Favorecer el paso a una economía baja en carbono en todos los sectores
Prioridad de inversión	4e - Fomento de estrategias de reducción del carbono para todo tipo de territorio, especialmente las zonas urbanas, incluido el fomento de la movilidad urbana multimodal sostenible y las medidas de adaptación con efecto de mitigación

Cuadro 3A: Indicadores de realización comunes y específicos del programa para el FEDER, el FEDER REACT-UE y el Fondo de Cohesión (por ejes prioritarios y prioridades de inversión, desglosados por categorías de región para el FEDER) - 04 / 4e

(1)	ID	Indicador	Unidad de medida	Categoría de región	Valor previsto (2023) total	Valor previsto (2023) hombres	Valor previsto (2023) mujeres	2022 Total	2022 Hombres	2022 Mujeres	Observaciones
F	E008	Longitud de pistas para bicicletas y senderos	Kilómetros	Más desarrolladas	90,40			8,73			
S	E008	Longitud de pistas para bicicletas y senderos	Kilómetros	Más desarrolladas	90,40			97,76			La diferencia entre el valor seleccionado y la meta a 2023 es prácticamente irrelevante (1%) y responde al hecho de que el valor previsto a 2023 en el PO refleja una estimación del posible impacto del indicador en las convocatorias o manifestaciones de interés. Sin embargo, la concreción de la previsión a nivel de operaciones y beneficiarios no se conoce de manera más concreta hasta que las convocatorias o manifestaciones de interés están resueltas.
F	E033	Número de pasajeros/año beneficiados por la actuación de transporte intermodal, o para facilitar el uso del transporte público	Pasajeros/año	Más desarrolladas	79.824.723,00			22.053.447,00			
S	E033	Número de pasajeros/año beneficiados por la actuación de transporte intermodal, o para facilitar el uso del transporte público	Pasajeros/año	Más desarrolladas	79.824.723,00			89.283.854,00			La diferencia entre el valor seleccionado y la meta a 2023 (25%) responde al hecho de que el valor previsto a 2023 en el PO refleja una estimación del posible impacto del indicador en las convocatorias o manifestaciones de interés. Sin embargo, la concreción de la previsión a nivel de operaciones y beneficiarios no se conoce de manera más concreta hasta que las convocatorias o manifestaciones de interés están resueltas.
F	E052	Número de puntos de recarga de vehículos eléctricos	Número	Más desarrolladas	48,00			0,00			La única operación que informa este indicador todavía está en ejecución y no ha finalizado la ejecución física de ninguna fase que permita informar valor.
S	E052	Número de puntos de recarga de vehículos eléctricos	Número	Más desarrolladas	48,00			45,00			

(1) S=Valor acumulativo — los resultados que deben alcanzarse por operaciones seleccionadas [previsión proporcionada por los beneficiarios], F=Valor acumulativo — resultados obtenidos por operaciones [logros reales]

(1)	ID	Indicador	2021 Total	2021 Hombres	2021 Mujeres	2020 Total	2020 Hombres	2020 Mujeres	2019 Total	2019 Hombres	2019 Mujeres
F	E008	Longitud de pistas para bicicletas y senderos	8,73			8,73			2,20		
S	E008	Longitud de pistas para bicicletas y senderos	97,76			96,44			4,20		
F	E033	Número de pasajeros/año beneficiados por la actuación de transporte intermodal, o para facilitar el uso del transporte público	22.053.447,00			22.053.447,00			18.265.103,00		
S	E033	Número de pasajeros/año beneficiados por la actuación de transporte intermodal, o para facilitar el uso del transporte público	89.283.854,00			89.283.854,00			89.283.854,00		
F	E052	Número de puntos de recarga de vehículos eléctricos	0,00			0,00			0,00		
S	E052	Número de puntos de recarga de vehículos eléctricos	45,00			45,00			45,00		

(1)	ID	Indicador	2018 Total	2018 Hombres	2018 Mujeres	2017 Total	2017 Hombres	2017 Mujeres	2016 Total	2016 Hombres	2016 Mujeres
F	E008	Longitud de pistas para bicicletas y senderos	0,63			0,00			0,00		
S	E008	Longitud de pistas para bicicletas y senderos	1,66			0,60			0,60		
F	E033	Número de pasajeros/año beneficiados por la actuación de transporte intermodal, o para facilitar el uso del transporte público	18.190.883,00			17.552.759,00			11.857.420,00		
S	E033	Número de pasajeros/año beneficiados por la actuación de transporte intermodal, o para facilitar el uso del transporte público	11.582.866,00			4.959,00			0,00		
F	E052	Número de puntos de recarga de vehículos eléctricos	0,00			0,00			0,00		
S	E052	Número de puntos de recarga de vehículos eléctricos	0,00			0,00			0,00		

(1)	ID	Indicador	2015 Total	2015 Hombres	2015 Mujeres	2014 Total	2014 Hombres	2014 Mujeres
F	E008	Longitud de pistas para bicicletas y senderos	0,00			0,00		
S	E008	Longitud de pistas para bicicletas y senderos	0,60			0,60		
F	E033	Número de pasajeros/año beneficiados por la actuación de transporte intermodal, o para facilitar el uso del transporte público	4.243.990,00			4.243.990,00		
S	E033	Número de pasajeros/año beneficiados por la actuación de transporte intermodal, o para facilitar el uso del transporte público	0,00			0,00		
F	E052	Número de puntos de recarga de vehículos eléctricos	0,00			0,00		
S	E052	Número de puntos de recarga de vehículos eléctricos	0,00			0,00		

Eje prioritario	04 - EP4. Favorecer el paso a una economía baja en carbono en todos los sectores
Prioridad de inversión	4e - Fomento de estrategias de reducción del carbono para todo tipo de territorio, especialmente las zonas urbanas, incluido el fomento de la movilidad urbana multimodal sostenible y las medidas de adaptación con efecto de mitigación
Objetivo específico	040e1 - OE.4.5.1. Fomento de la movilidad urbana sostenible: transporte urbano limpio, transporte colectivo, conexión urbana-rural, mejoras de la red viaria, transporte ciclista, peatonal, movilidad eléctrica y desarrollo de sistemas de suministro de energías lim

Cuadro 1. Indicadores de resultados para el FEDER, el FEDER REACT-UE y el Fondo de Cohesión (por ejes prioritarios y objetivos específicos); se aplica asimismo al eje prioritario de asistencia técnica.

ID	Indicador	Unidad de medida	Categoría de región	Valor de referencia	Año de referencia	Valor previsto para 2023	2022 Total	2022 Cualitativo	Observaciones
R044J	Emisión de gases de efecto invernadero en Cataluña	KT CO2eq.	Más desarrolladas	42.832,77	2012	41.482,10			Debido a la complejidad propia de la elaboración de estudios de inventarios de emisiones no se dispondrá de los datos del 2021 y 2022 hasta mediados de 2023 y 2024, respectivamente.

ID	Indicador	2021 Total	2021 Cualitativo	2020 Total	2020 Cualitativo	2019 Total	2019 Cualitativo	2018 Total	2018 Cualitativo
R044J	Emisión de gases de efecto invernadero en Cataluña			39.939,68		43.900,79		43.669,38	

ID	Indicador	2017 Total	2017 Cualitativo	2016 Total	2016 Cualitativo	2015 Total	2015 Cualitativo	2014 Total	2014 Cualitativo
R044J	Emisión de gases de efecto invernadero en Cataluña	43.955,99		43.306,62		42.011,34		41.285,49	

Eje prioritario	06 - EP6. Conservar y Proteger el medio ambiente y promover la eficiencia de los recursos
Prioridad de inversión	6c - Conservación, protección, fomento y desarrollo del patrimonio natural y cultural

Cuadro 3A: Indicadores de realización comunes y específicos del programa para el FEDER, el FEDER REACT-UE y el Fondo de Cohesión (por ejes prioritarios y prioridades de inversión, desglosados por categorías de región para el FEDER) - 06 / 6c

(1)	ID	Indicador	Unidad de medida	Categoría de región	Valor previsto (2023) total	Valor previsto (2023) hombres	Valor previsto (2023) mujeres	2022 Total	2022 Hombres	2022 Mujeres	Observaciones
F	CO09	Turismo sostenible: Aumento del número de visitas previstas a enclaves del patrimonio cultural y natural y a atracciones que reciben ayuda	Visitas/año	Más desarrolladas	1.619.689,00			65.924,00			
S	CO09	Turismo sostenible: Aumento del número de visitas previstas a enclaves del patrimonio cultural y natural y a atracciones que reciben ayuda	Visitas/año	Más desarrolladas	1.619.689,00			2.141.106,18			La diferencia entre el valor seleccionado y la meta a 2023 responde al hecho de que el valor previsto a 2023 en el PO refleja una estimación del posible impacto del indicador en las convocatorias o manifestaciones de interés. Sin embargo, la concreción de la previsión a nivel de operaciones y beneficiarios no se conoce de manera más concreta hasta que las convocatorias o manifestaciones de interés están resueltas.
F	E008	Longitud de pistas para bicicletas y senderos	Kilómetros	Más desarrolladas	1.051,94			7,10			
S	E008	Longitud de pistas para bicicletas y senderos	Kilómetros	Más desarrolladas	1.051,94			1.570,37			La diferencia entre el valor seleccionado y la meta a 2023 responde al hecho de que el valor previsto a 2023 en el PO refleja una estimación del posible impacto del indicador en las convocatorias o manifestaciones de interés. Sin embargo, la concreción de la previsión a nivel de operaciones y beneficiarios no se conoce de manera más concreta hasta que las convocatorias o manifestaciones de interés están resueltas.

(1) S=Valor acumulativo — los resultados que deben alcanzarse por operaciones seleccionadas [previsión proporcionada por los beneficiarios], F=Valor acumulativo — resultados obtenidos por operaciones [logros reales]

(1)	ID	Indicador	2021 Total	2021 Hombres	2021 Mujeres	2020 Total	2020 Hombres	2020 Mujeres	2019 Total	2019 Hombres	2019 Mujeres
F	CO09	Turismo sostenible: Aumento del número de visitas previstas a enclaves del patrimonio cultural y natural y a atracciones que reciben ayuda	65.924,00			65.924,00			65.924,00		
S	CO09	Turismo sostenible: Aumento del número de visitas previstas a enclaves del patrimonio cultural y natural y a atracciones que reciben ayuda	2.141.106,18			2.141.106,18			1.992.603,00		
F	E008	Longitud de pistas para bicicletas y senderos	7,10			7,10			4,00		
S	E008	Longitud de pistas para bicicletas y senderos	1.372,74			371,74			1.359,90		

(1)	ID	Indicador	2018 Total	2018 Hombres	2018 Mujeres	2017 Total	2017 Hombres	2017 Mujeres	2016 Total	2016 Hombres	2016 Mujeres
-----	----	-----------	------------	--------------	--------------	------------	--------------	--------------	------------	--------------	--------------

(1)	ID	Indicador	2018 Total	2018 Hombres	2018 Mujeres	2017 Total	2017 Hombres	2017 Mujeres	2016 Total	2016 Hombres	2016 Mujeres
F	CO09	Turismo sostenible: Aumento del número de visitas previstas a enclaves del patrimonio cultural y natural y a atracciones que reciben ayuda	28.011,00			40,00			0,00		
S	CO09	Turismo sostenible: Aumento del número de visitas previstas a enclaves del patrimonio cultural y natural y a atracciones que reciben ayuda	422.126,70			261.461,00			57.222,00		
F	E008	Longitud de pistas para bicicletas y senderos	4,00			1,70			0,00		
S	E008	Longitud de pistas para bicicletas y senderos	156,00			112,70			76,00		

(1)	ID	Indicador	2015 Total	2015 Hombres	2015 Mujeres	2014 Total	2014 Hombres	2014 Mujeres
F	CO09	Turismo sostenible: Aumento del número de visitas previstas a enclaves del patrimonio cultural y natural y a atracciones que reciben ayuda	0,00	0,00	0,00	0,00	0,00	0,00
S	CO09	Turismo sostenible: Aumento del número de visitas previstas a enclaves del patrimonio cultural y natural y a atracciones que reciben ayuda	56.100,00	0,00	0,00	50.000,00	0,00	0,00
F	E008	Longitud de pistas para bicicletas y senderos	0,00			0,00		
S	E008	Longitud de pistas para bicicletas y senderos	76,00			0,00		

Eje prioritario	06 - EP6. Conservar y Proteger el medio ambiente y promover la eficiencia de los recursos
Prioridad de inversión	6c - Conservación, protección, fomento y desarrollo del patrimonio natural y cultural
Objetivo específico	060c1 - OE.6.3.1. Promover la protección, fomento y desarrollo del patrimonio cultural.

Cuadro 1. Indicadores de resultados para el FEDER, el FEDER REACT-UE y el Fondo de Cohesión (por ejes prioritarios y objetivos específicos); se aplica asimismo al eje prioritario de asistencia técnica.

ID	Indicador	Unidad de medida	Categoría de región	Valor de referencia	Año de referencia	Valor previsto para 2023	2022 Total	2022 Cualitativo	Observaciones
R063D	Número de municipios con actuaciones de protección, fomento y desarrollo del patrimonio cultural, en núcleos antiguos	Número	Más desarrolladas	12,00	2013	192,00	63,00		

ID	Indicador	2021 Total	2021 Cualitativo	2020 Total	2020 Cualitativo	2019 Total	2019 Cualitativo	2018 Total	2018 Cualitativo
R063D	Número de municipios con actuaciones de protección, fomento y desarrollo del patrimonio cultural, en núcleos antiguos	57,00		48,00		44,00		41,00	

ID	Indicador	2017 Total	2017 Cualitativo	2016 Total	2016 Cualitativo	2015 Total	2015 Cualitativo	2014 Total	2014 Cualitativo
R063D	Número de municipios con actuaciones de protección, fomento y desarrollo del patrimonio cultural, en núcleos antiguos	34,00		28,00		20,00		14,00	

Eje prioritario	06 - EP6. Conservar y Proteger el medio ambiente y promover la eficiencia de los recursos
Prioridad de inversión	6c - Conservación, protección, fomento y desarrollo del patrimonio natural y cultural
Objetivo específico	060c2 - OE.6.3.2. Protección, desarrollo y promoción de las áreas naturales, en particular las de interés turístico.

Cuadro 1. Indicadores de resultados para el FEDER, el FEDER REACT-UE y el Fondo de Cohesión (por ejes prioritarios y objetivos específicos); se aplica asimismo al eje prioritario de asistencia técnica.

ID	Indicador	Unidad de medida	Categoría de región	Valor de referencia	Año de referencia	Valor previsto para 2023	2022 Total	2022 Cualitativo	Observaciones
R065I	Número de visitas a lugares pertenecientes al patrimonio natural y cultural	Número	Más desarrolladas	3.666.900,00	2013	4.700.000,00	4.632.345,00		

ID	Indicador	2021 Total	2021 Cualitativo	2020 Total	2020 Cualitativo	2019 Total	2019 Cualitativo	2018 Total	2018 Cualitativo
R065I	Número de visitas a lugares pertenecientes al patrimonio natural y cultural	4.774.076,00		3.138.499,00		4.083.602,00		4.243.961,00	

ID	Indicador	2017 Total	2017 Cualitativo	2016 Total	2016 Cualitativo	2015 Total	2015 Cualitativo	2014 Total	2014 Cualitativo
R065I	Número de visitas a lugares pertenecientes al patrimonio natural y cultural	3.808.724,00		3.550.360,00		3.543.200,00		3.494.000,00	

Eje prioritario	06 - EP6. Conservar y Proteger el medio ambiente y promover la eficiencia de los recursos
Prioridad de inversión	6d - Protección y restablecimiento de la biodiversidad y del suelo y fomento de los servicios de los ecosistemas, inclusive a través de Natura 2000 de infraestructuras ecológicas

Cuadro 3A: Indicadores de realización comunes y específicos del programa para el FEDER, el FEDER REACT-UE y el Fondo de Cohesión (por ejes prioritarios y prioridades de inversión, desglosados por categorías de región para el FEDER) - 06 / 6d

(1)	ID	Indicador	Unidad de medida	Categoría de región	Valor previsto (2023) total	Valor previsto (2023) hombres	Valor previsto (2023) mujeres	2022 Total	2022 Hombres	2022 Mujeres	Observaciones
F	E010	Superficie de suelo protegida o regenerada	hectáreas	Más desarrolladas	70.121,57			62.869,59			
S	E010	Superficie de suelo protegida o regenerada	hectáreas	Más desarrolladas	70.121,57			69.263,79			

(1) S=Valor acumulativo — los resultados que deben alcanzarse por operaciones seleccionadas [previsión proporcionada por los beneficiarios], F=Valor acumulativo — resultados obtenidos por operaciones [logros reales]

(1)	ID	Indicador	2021 Total	2021 Hombres	2021 Mujeres	2020 Total	2020 Hombres	2020 Mujeres	2019 Total	2019 Hombres	2019 Mujeres
F	E010	Superficie de suelo protegida o regenerada	62.869,59			58.591,59			46.124,24		
S	E010	Superficie de suelo protegida o regenerada	69.263,79			69.263,79			69.262,86		

(1)	ID	Indicador	2018 Total	2018 Hombres	2018 Mujeres	2017 Total	2017 Hombres	2017 Mujeres	2016 Total	2016 Hombres	2016 Mujeres
F	E010	Superficie de suelo protegida o regenerada	19.522,21			5.720,29			0,38		
S	E010	Superficie de suelo protegida o regenerada	13.547,68			5.719,79			0,38		

(1)	ID	Indicador	2015 Total	2015 Hombres	2015 Mujeres	2014 Total	2014 Hombres	2014 Mujeres
F	E010	Superficie de suelo protegida o regenerada	0,00	0,00	0,00	0,00	0,00	0,00
S	E010	Superficie de suelo protegida o regenerada	0,00	0,00	0,00	0,00	0,00	0,00

Eje prioritario	06 - EP6. Conservar y Proteger el medio ambiente y promover la eficiencia de los recursos
Prioridad de inversión	6d - Protección y restablecimiento de la biodiversidad y del suelo y fomento de los servicios de los ecosistemas, inclusive a través de Natura 2000 de infraestructuras ecológicas
Objetivo específico	060d1 - OE.6.4.1. Fomentar la gestión, protección y mantenimiento del suelo, de espacios naturales y su biodiversidad, en particular los protegidos, incluyendo medidas para paliar los problemas de erosión, salinización, desertificación, deforestación y bajo nivel de materia orgánica en el suelo.

Cuadro 1. Indicadores de resultados para el FEDER, el FEDER REACT-UE y el Fondo de Cohesión (por ejes prioritarios y objetivos específicos); se aplica asimismo al eje prioritario de asistencia técnica.

ID	Indicador	Unidad de medida	Categoría de región	Valor de referencia	Año de referencia	Valor previsto para 2023	2022 Total	2022 Cualitativo	Observaciones
R065T	Superficie total de la red de espacios naturales protegidos de la región	hectáreas	Más desarrolladas	1.105.676,00	2016	1.116.733,00	112.138,00		

ID	Indicador	2021 Total	2021 Cualitativo	2020 Total	2020 Cualitativo	2019 Total	2019 Cualitativo	2018 Total	2018 Cualitativo
R065T	Superficie total de la red de espacios naturales protegidos de la región	1.112.138,00		1.110.213,00		1.110.213,00		1.110.228,00	

ID	Indicador	2017 Total	2017 Cualitativo	2016 Total	2016 Cualitativo	2015 Total	2015 Cualitativo	2014 Total	2014 Cualitativo
R065T	Superficie total de la red de espacios naturales protegidos de la región	1.105.676,00		1.105.676,00					

Eje prioritario	20 - EP20. Favorecer la reparación de la crisis en el contexto de la pandemia COVID-19 y sus consecuencias sociales y preparar una recuperación verde, digital y resiliente de la economía
Prioridad de inversión	13i - (FEDER) Fomento de la reparación de la crisis en el contexto de la pandemia de COVID-19 y preparación de una recuperación verde, digital y resiliente de la economía

Cuadro 3A: Indicadores de realización comunes y específicos del programa para el FEDER, el FEDER REACT-UE y el Fondo de Cohesión (por ejes prioritarios y prioridades de inversión, desglosados por categorías de región para el FEDER) - 20 / 13i

(1)	ID	Indicador	Unidad de medida	Categoría de región	Valor previsto (2023) total	Valor previsto (2023) hombres	Valor previsto (2023) mujeres	2022 Total	2022 Hombres	2022 Mujeres	Observaciones
F	CO35	Cuidado de niños y educación: Capacidad de infraestructuras de cuidado de niños o educación que reciben ayuda	Personas		210.253,00			0,00			Las operaciones que informan este indicador todavía están en ejecución y no ha finalizado la ejecución física de ninguna fase que permita informar valor.
S	CO35	Cuidado de niños y educación: Capacidad de infraestructuras de cuidado de niños o educación que reciben ayuda	Personas		210.253,00			213.085,50			La diferencia entre el valor seleccionado y la meta a 2023 y la meta a 2023 es prácticamente irrelevante (1,3%) y responde al hecho de que el valor previsto a 2023 en el PO refleja una estimación del posible impacto del indicador en las convocatorias o manifestaciones de interés. Sin embargo, la concreción de la previsión a nivel de operaciones y beneficiarios no se conoce de manera más concreta hasta que las convocatorias o manifestaciones de interés están resueltas
F	CO36	Sanidad: Población cubierta por servicios sanitarios mejorados	Personas		1.075.012,00			0,00			Las operaciones que informan este indicador todavía están en ejecución y no ha finalizado la ejecución física de ninguna fase que permita informar valor.
S	CO36	Sanidad: Población cubierta por servicios sanitarios mejorados	Personas		1.075.012,00			1.674.242,00			La diferencia entre el valor seleccionado y la meta a 2023 y responde al hecho de que el valor previsto a 2023 en el PO refleja una estimación del posible impacto del indicador en las convocatorias o manifestaciones de interés. Sin embargo, la concreción de la previsión a nivel de operaciones y beneficiarios no se conoce de manera más concreta hasta que las convocatorias o manifestaciones de interés están resueltas.
F	CV10	Capacidad para realizar pruebas de COVID-19 que se ha financiado	Número de pruebas disponibles		1.333.333,33			0,00			Finalmente no se prevé financiar pruebas de diagnóstico de la COVID 19.
S	CV10	Capacidad para realizar pruebas de COVID-19 que se ha financiado	Número de pruebas disponibles		1.333.333,33			0,00			El hecho que el valor seleccionado del indicador sea 0 se debe a que finalmente no se prevé financiar pruebas de diagnóstico de la COVID 19.
F	CV2	Valor del equipo médico adquirido	EUR		9.908.000,00			0,00			Finalmente no se prevé financiar equipo médico en operaciones vinculadas a la COVID-19.

(1)	ID	Indicador	Unidad de medida	Categoría de región	Valor previsto (2023) total	Valor previsto (2023) hombres	Valor previsto (2023) mujeres	2022 Total	2022 Hombres	2022 Mujeres	Observaciones
S	CV2	Valor del equipo médico adquirido	EUR		9.908.000,00			0,00			El hecho que el valor seleccionado del indicador sea 0 se debe a que finalmente no se prevé financiar pruebas de diagnóstico de la COVID 19.
F	CV40	Gasto destinado a reforzar las capacidades de respuesta a la crisis de salud pública provocada por la COVID-19	Euros		305.610.000,00			0,00			Las operaciones que informan este indicador todavía están en ejecución y no ha finalizado la ejecución física.
S	CV40	Gasto destinado a reforzar las capacidades de respuesta a la crisis de salud pública provocada por la COVID-19	Euros		305.610.000,00			394.405.950,00			El valor de selección es superior a la meta a 2023 debido a la sobreprogramación de proyectos en el OT1 para dar respuesta a la crisis sanitaria de la COVID-19.
F	CV43	Número de dispositivos e instrumental médico adquirido para hacer frente al COVID diferente de los respiradores	Número		992,00			0,00			Finalmente no se prevé financiar dispositivos e instrumental médico para hacer frente a la COVID-19.
S	CV43	Número de dispositivos e instrumental médico adquirido para hacer frente al COVID diferente de los respiradores	Número		992,00			0,00			El hecho que el valor seleccionado sea 0 se debe a que finalmente no se prevé financiar dispositivos e instrumental médico para hacer frente a la COVID-19.
F	E008	Longitud de pistas para bicicletas y senderos	Kilómetros		62,60			0,00			Las operaciones que informan este indicador todavía están en ejecución y no ha finalizado la ejecución física de ninguna fase que permita informar valor.
S	E008	Longitud de pistas para bicicletas y senderos	Kilómetros		62,60			23,74			
F	E016A	Número de usuarios que están cubiertos por un determinado servicio público electrónico	Usuarios		210.400,00			0,00			Las operaciones que informan este indicador todavía están en ejecución y no ha finalizado la ejecución física de ninguna fase que permita informar valor.
S	E016A	Número de usuarios que están cubiertos por un determinado servicio público electrónico	Usuarios		210.400,00			11.791.826,00			La diferencia entre el valor seleccionado y la meta a 2023 responde al hecho de que el valor previsto a 2023 en el PO refleja una estimación del posible impacto del indicador en las convocatorias o manifestaciones de interés. Sin embargo, la concreción de la previsión a nivel de operaciones y beneficiarios no se conoce de manera más concreta hasta que las convocatorias o manifestaciones de interés están resueltas. La población objetivo a la que va dirigido el servicio público electrónico de la operación que resulte seleccionada afecta muy significativamente el valor del indicador a informar.
F	E033	Número de pasajeros/año beneficiados por la actuación de transporte intermodal, o para facilitar el uso del transporte público	Pasajeros/año		503.000.000,00			0,00			Las operaciones que informan este indicador todavía están en ejecución y no ha finalizado la ejecución física de ninguna fase que permita informar valor.
S	E033	Número de pasajeros/año beneficiados por la actuación de transporte intermodal, o para facilitar el uso del transporte	Pasajeros/año		503.000.000,00			242.735.266,00			

(1)	ID	Indicador	Unidad de medida	de	Categoría de región	Valor previsto (2023) total	Valor previsto (2023) hombres	Valor previsto (2023) mujeres	2022 Total	2022 Hombres	2022 Mujeres	Observaciones
		público										
F	E079	Número de usuarios beneficiados por la instalación o mejora de infraestructuras TIC	Usuarios			833.818,00			0,00			Las operaciones que informan este indicador todavía están en ejecución y no ha finalizado la ejecución física de ninguna fase que permita informar valor.
S	E079	Número de usuarios beneficiados por la instalación o mejora de infraestructuras TIC	Usuarios			833.818,00			490.531,00			

(1) S=Valor acumulativo — los resultados que deben alcanzarse por operaciones seleccionadas [previsión proporcionada por los beneficiarios], F=Valor acumulativo — resultados obtenidos por operaciones [logros reales]

(1)	ID	Indicador	2021 Total	2021 Hombres	2021 Mujeres	2020 Total	2020 Hombres	2020 Mujeres	2019 Total	2019 Hombres	2019 Mujeres
F	CO35	Cuidado de niños y educación: Capacidad de infraestructuras de cuidado de niños o educación que reciben ayuda	0,00			0,00			0,00		
S	CO35	Cuidado de niños y educación: Capacidad de infraestructuras de cuidado de niños o educación que reciben ayuda	11.185,00			0,00			0,00		
F	CO36	Sanidad: Población cubierta por servicios sanitarios mejorados	0,00			0,00			0,00		
S	CO36	Sanidad: Población cubierta por servicios sanitarios mejorados	0,00			0,00			0,00		
F	CV10	Capacidad para realizar pruebas de COVID-19 que se ha financiado	0,00			0,00			0,00		
S	CV10	Capacidad para realizar pruebas de COVID-19 que se ha financiado	0,00			0,00			0,00		
F	CV2	Valor del equipo médico adquirido	0,00			0,00			0,00		
S	CV2	Valor del equipo médico adquirido	0,00			0,00			0,00		
F	CV40	Gasto destinado a reforzar las capacidades de respuesta a la crisis de salud pública provocada por la COVID-19	0,00			0,00			0,00		
S	CV40	Gasto destinado a reforzar las capacidades de respuesta a la crisis de salud pública provocada por la COVID-19	0,00			0,00			0,00		
F	CV43	Número de dispositivos e instrumental médico adquirido para hacer frente al COVID diferente de los respiradores	0,00			0,00			0,00		
S	CV43	Número de dispositivos e instrumental médico adquirido para hacer frente al COVID diferente de los respiradores	0,00			0,00			0,00		
F	E008	Longitud de pistas para bicicletas y senderos	0,00			0,00			0,00		
S	E008	Longitud de pistas para bicicletas y senderos	0,00			0,00			0,00		
F	E016A	Número de usuarios que están cubiertos por un determinado servicio público electrónico	0,00			0,00			0,00		
S	E016A	Número de usuarios que están cubiertos por un determinado servicio público electrónico	0,00			0,00			0,00		
F	E033	Número de pasajeros/año beneficiados por la actuación de transporte intermodal, o para facilitar el uso del transporte público	0,00			0,00			0,00		
S	E033	Número de pasajeros/año beneficiados por la actuación de transporte intermodal, o para facilitar el uso del transporte público	5.836.516,00			0,00			0,00		
F	E079	Número de usuarios beneficiados por la instalación o mejora de infraestructuras TIC	0,00			0,00			0,00		
S	E079	Número de usuarios beneficiados por la instalación o mejora de infraestructuras TIC	0,00			0,00			0,00		

(1)	ID	Indicador	2018 Total	2018 Hombres	2018 Mujeres	2017 Total	2017 Hombres	2017 Mujeres	2016 Total	2016 Hombres	2016 Mujeres
F	CO35	Cuidado de niños y educación: Capacidad de infraestructuras de cuidado de niños o educación que reciben ayuda	0,00			0,00			0,00		
S	CO35	Cuidado de niños y educación: Capacidad de infraestructuras de cuidado de niños o educación	0,00			0,00			0,00		

(1)	ID	Indicador	2018 Total	2018 Hombres	2018 Mujeres	2017 Total	2017 Hombres	2017 Mujeres	2016 Total	2016 Hombres	2016 Mujeres
		que reciben ayuda									
F	CO36	Sanidad: Población cubierta por servicios sanitarios mejorados	0,00			0,00			0,00		
S	CO36	Sanidad: Población cubierta por servicios sanitarios mejorados	0,00			0,00			0,00		
F	CV10	Capacidad para realizar pruebas de COVID-19 que se ha financiado	0,00			0,00			0,00		
S	CV10	Capacidad para realizar pruebas de COVID-19 que se ha financiado	0,00			0,00			0,00		
F	CV2	Valor del equipo médico adquirido	0,00			0,00			0,00		
S	CV2	Valor del equipo médico adquirido	0,00			0,00			0,00		
F	CV40	Gasto destinado a reforzar las capacidades de respuesta a la crisis de salud pública provocada por la COVID-19	0,00			0,00			0,00		
S	CV40	Gasto destinado a reforzar las capacidades de respuesta a la crisis de salud pública provocada por la COVID-19	0,00			0,00			0,00		
F	CV43	Número de dispositivos e instrumental médico adquirido para hacer frente al COVID diferente de los respiradores	0,00			0,00			0,00		
S	CV43	Número de dispositivos e instrumental médico adquirido para hacer frente al COVID diferente de los respiradores	0,00			0,00			0,00		
F	E008	Longitud de pistas para bicicletas y senderos	0,00			0,00			0,00		
S	E008	Longitud de pistas para bicicletas y senderos	0,00			0,00			0,00		
F	E016A	Número de usuarios que están cubiertos por un determinado servicio público electrónico	0,00			0,00			0,00		
S	E016A	Número de usuarios que están cubiertos por un determinado servicio público electrónico	0,00			0,00			0,00		
F	E033	Número de pasajeros/año beneficiados por la actuación de transporte intermodal, o para facilitar el uso del transporte público	0,00			0,00			0,00		
S	E033	Número de pasajeros/año beneficiados por la actuación de transporte intermodal, o para facilitar el uso del transporte público	0,00			0,00			0,00		
F	E079	Número de usuarios beneficiados por la instalación o mejora de infraestructuras TIC	0,00			0,00			0,00		
S	E079	Número de usuarios beneficiados por la instalación o mejora de infraestructuras TIC	0,00			0,00			0,00		

(1)	ID	Indicador	2015 Total	2015 Hombres	2015 Mujeres	2014 Total	2014 Hombres	2014 Mujeres
F	CO35	Cuidado de niños y educación: Capacidad de infraestructuras de cuidado de niños o educación que reciben ayuda	0,00			0,00		
S	CO35	Cuidado de niños y educación: Capacidad de infraestructuras de cuidado de niños o educación que reciben ayuda	0,00			0,00		
F	CO36	Sanidad: Población cubierta por servicios sanitarios mejorados	0,00			0,00		
S	CO36	Sanidad: Población cubierta por servicios sanitarios mejorados	0,00			0,00		
F	CV10	Capacidad para realizar pruebas de COVID-19 que se ha financiado	0,00			0,00		
S	CV10	Capacidad para realizar pruebas de COVID-19 que se ha financiado	0,00			0,00		
F	CV2	Valor del equipo médico adquirido	0,00			0,00		
S	CV2	Valor del equipo médico adquirido	0,00			0,00		
F	CV40	Gasto destinado a reforzar las capacidades de respuesta a la crisis de salud pública provocada por la COVID-19	0,00			0,00		
S	CV40	Gasto destinado a reforzar las capacidades de respuesta a la crisis de salud pública provocada por la COVID-19	0,00			0,00		
F	CV43	Número de dispositivos e instrumental médico adquirido para hacer frente al COVID diferente de los respiradores	0,00			0,00		
S	CV43	Número de dispositivos e instrumental médico adquirido para hacer frente al COVID diferente de los respiradores	0,00			0,00		
F	E008	Longitud de pistas para bicicletas y senderos	0,00			0,00		
S	E008	Longitud de pistas para bicicletas y senderos	0,00			0,00		
F	E016A	Número de usuarios que están cubiertos por un determinado servicio público electrónico	0,00			0,00		
S	E016A	Número de usuarios que están cubiertos por un determinado servicio público electrónico	0,00			0,00		
F	E033	Número de pasajeros/año beneficiados por la actuación de transporte intermodal, o para facilitar el uso del transporte público	0,00			0,00		
S	E033	Número de pasajeros/año beneficiados por la actuación de transporte intermodal, o para facilitar el uso del transporte público	0,00			0,00		
F	E079	Número de usuarios beneficiados por la instalación o mejora de infraestructuras TIC	0,00			0,00		
S	E079	Número de usuarios beneficiados por la instalación o mejora de infraestructuras TIC	0,00			0,00		

Eje prioritario	20 - EP20. Favorecer la reparación de la crisis en el contexto de la pandemia COVID-19 y sus consecuencias sociales y preparar una recuperación verde, digital y resiliente de la economía
Prioridad de inversión	13i - (FEDER) Fomento de la reparación de la crisis en el contexto de la pandemia de COVID-19 y preparación de una recuperación verde, digital y resiliente de la economía
Objetivo específico	20i01 - OE 20.1.1 - OE REACT-UE 1. Productos y servicios para los servicios de salud.

Cuadro 1. Indicadores de resultados para el FEDER, el FEDER REACT-UE y el Fondo de Cohesión (por ejes prioritarios y objetivos específicos); se aplica asimismo al eje prioritario de asistencia técnica.

ID	Indicador	Unidad de medida	Categoría de región	Valor de referencia	Año de referencia	Valor previsto para 2023	2022 Total	2022 Cualitativo	Observaciones
R001Y	Población cubierta por las actuaciones destinadas a reforzar las capacidades de respuesta a la crisis de salud pública	Personas		0,00	2019	7.759.488,00			

ID	Indicador	2021 Total	2021 Cualitativo	2020 Total	2020 Cualitativo	2019 Total	2019 Cualitativo	2018 Total	2018 Cualitativo
R001Y	Población cubierta por las actuaciones destinadas a reforzar las capacidades de respuesta a la crisis de salud pública	7.739.758,00		7.636.113,00					

ID	Indicador	2017 Total	2017 Cualitativo	2016 Total	2016 Cualitativo	2015 Total	2015 Cualitativo	2014 Total	2014 Cualitativo
R001Y	Población cubierta por las actuaciones destinadas a reforzar las capacidades de respuesta a la crisis de salud pública								

Eje prioritario	20 - EP20. Favorecer la reparación de la crisis en el contexto de la pandemia COVID-19 y sus consecuencias sociales y preparar una recuperación verde, digital y resiliente de la economía
Prioridad de inversión	13i - (FEDER) Fomento de la reparación de la crisis en el contexto de la pandemia de COVID-19 y preparación de una recuperación verde, digital y resiliente de la economía
Objetivo específico	20i02 - OE 20.1.2 - OE REACT-UE 2. Apoyo a las inversiones que contribuyan a la transición hacia una economía digital.

Cuadro 1. Indicadores de resultados para el FEDER, el FEDER REACT-UE y el Fondo de Cohesión (por ejes prioritarios y objetivos específicos); se aplica asimismo al eje prioritario de asistencia técnica.

ID	Indicador	Unidad de medida	Categoría de región	Valor de referencia	Año de referencia	Valor previsto para 2023	2022 Total	2022 Cualitativo	Observaciones
R011	Porcentaje de población (nacional, regional) con cobertura de red banda ancha velocidad mayor o igual a 100 Mbps	%		25,00	2020	100,00			La cifra correspondiente al año 2022 no estará disponible hasta mediados de 2023.
R025C	Poblacion que utiliza los servicios de la e-administracion	Porcentaje		56,00	2019	60,00	86,00		A partir de 2022 ha habido una pequeña modificación metodológica en el cálculo del presente indicador. Hasta el año 2021 Idescat tenía en cuenta a las "personas que han interactuado con la administración pública", pero en la última anualidad se tienen en cuenta a las "personas que han hecho uso de alguna página web o aplicación de las administraciones públicas".

ID	Indicador	2021 Total	2021 Cualitativo	2020 Total	2020 Cualitativo	2019 Total	2019 Cualitativo	2018 Total	2018 Cualitativo
R011	Porcentaje de población (nacional, regional) con cobertura de red banda ancha velocidad mayor o igual a 100 Mbps	92,48		89,36					
R025C	Poblacion que utiliza los servicios de la e-administracion	74,10		72,70		59,70		65,60	

ID	Indicador	2017 Total	2017 Cualitativo	2016 Total	2016 Cualitativo	2015 Total	2015 Cualitativo	2014 Total	2014 Cualitativo
R011	Porcentaje de población (nacional, regional) con cobertura de red banda ancha velocidad mayor o igual a 100 Mbps								
R025C	Poblacion que utiliza los servicios de la e-administracion	57,30		57,20		58,15		59,40	

Eje prioritario	20 - EP20. Favorecer la reparación de la crisis en el contexto de la pandemia COVID-19 y sus consecuencias sociales y preparar una recuperación verde, digital y resiliente de la economía
Prioridad de inversión	13i - (FEDER) Fomento de la reparación de la crisis en el contexto de la pandemia de COVID-19 y preparación de una recuperación verde, digital y resiliente de la economía
Objetivo específico	20i04 - OE 20.1.4 - OE REACT UE 4. Apoyo a las inversiones que contribuyan a la transición hacia una economía verde.

Cuadro 1. Indicadores de resultados para el FEDER, el FEDER REACT-UE y el Fondo de Cohesión (por ejes prioritarios y objetivos específicos); se aplica asimismo al eje prioritario de asistencia técnica.

ID	Indicador	Unidad de medida	Categoría de región	Valor de referencia	Año de referencia	Valor previsto para 2023	2022 Total	2022 Cualitativo	Observaciones
R044J	Emisión de gases de efecto invernadero en Cataluña	KT CO2eq.		43.955,79	2018	41.482,10			Debido a la complejidad propia de la elaboración de estudios de inventarios de emisiones no se dispondrá de los datos del 2021 y 2022 hasta mediados de 2023 y 2024, respectivamente.

ID	Indicador	2021 Total	2021 Cualitativo	2020 Total	2020 Cualitativo	2019 Total	2019 Cualitativo	2018 Total	2018 Cualitativo
R044J	Emisión de gases de efecto invernadero en Cataluña			39.939,68		43.900,79		43.669,38	

ID	Indicador	2017 Total	2017 Cualitativo	2016 Total	2016 Cualitativo	2015 Total	2015 Cualitativo	2014 Total	2014 Cualitativo
R044J	Emisión de gases de efecto invernadero en Cataluña	43.955,99		43.306,62		42.011,34		41.285,49	

Eje prioritario	20 - EP20. Favorecer la reparación de la crisis en el contexto de la pandemia COVID-19 y sus consecuencias sociales y preparar una recuperación verde, digital y resiliente de la economía
Prioridad de inversión	13i - (FEDER) Fomento de la reparación de la crisis en el contexto de la pandemia de COVID-19 y preparación de una recuperación verde, digital y resiliente de la economía
Objetivo específico	20i05 - OE 20.1.5 - OE REACT-UE 5. Apoyar inversiones en infraestructuras que presten servicios básicos a los ciudadanos.

Cuadro 1. Indicadores de resultados para el FEDER, el FEDER REACT-UE y el Fondo de Cohesión (por ejes prioritarios y objetivos específicos); se aplica asimismo al eje prioritario de asistencia técnica.

ID	Indicador	Unidad de medida	Categoría de región	Valor de referencia	Año de referencia	Valor previsto para 2023	2022 Total	2022 Cualitativo	Observaciones
R101B	Población adicional beneficiada por las mejoras en las infraestructuras de educación y formación	Alumnos		0,00	2020	182.523,00	2.441,00		El valor del año 2022 es muy bajo porque el grueso de las actuaciones finalizarán a lo largo del 2023.
R971B	Ambulatorización de los procesos quirúrgicos	%		8,20	2018	10,70			

ID	Indicador	2021 Total	2021 Cualitativo	2020 Total	2020 Cualitativo	2019 Total	2019 Cualitativo	2018 Total	2018 Cualitativo
R101B	Población adicional beneficiada por las mejoras en las infraestructuras de educación y formación	0,00							
R971B	Ambulatorización de los procesos quirúrgicos								

ID	Indicador	2017 Total	2017 Cualitativo	2016 Total	2016 Cualitativo	2015 Total	2015 Cualitativo	2014 Total	2014 Cualitativo
R101B	Población adicional beneficiada por las mejoras en las infraestructuras de educación y formación								
R971B	Ambulatorización de los procesos quirúrgicos								

Ejes prioritarios de asistencia técnica

Cuadro 3A: Indicadores de realización comunes y específicos del programa para el FEDER, el FEDER REACT-UE y el Fondo de Cohesión (por ejes prioritarios y prioridades de inversión, desglosados por categorías de región para el FEDER) - 13

Eje prioritario	13 - EP13. Eje de Asistencia Técnica
-----------------	--------------------------------------

(1)	ID	Indicador	Unidad de medida	Categoría de región	Valor previsto (2023) total	Valor previsto (2023) hombres	Valor previsto (2023) mujeres	2022 Total	2022 Hombres	2022 Mujeres	Observaciones
F	E040	Personas/año participando en labores de Gestión del Fondo FEDER 2014-2020	Personas/año		471,00			205,54			
S	E040	Personas/año participando en labores de Gestión del Fondo FEDER 2014-2020	Personas/año		471,00			385,09			
F	E041	Número de informes de control generados	Número		2.998,00			984,00			
S	E041	Número de informes de control generados	Número		2.998,00			2.998,00			
F	E042	Número de Informes de evaluación y/o Estudios de los Programas Operativos del FEDER 2014-2020 generados por la operación	Número		27,00			42,00			En fase de establecimiento de la meta 2023 del programa se previó, en principio, solo evaluaciones, y finalmente se ha programado y se certifica por un concepto más amplio, que incluye informes, además de evaluaciones.
S	E042	Número de Informes de evaluación y/o Estudios de los Programas Operativos del FEDER 2014-2020 generados por la operación	Número		27,00			53,00			En fase de establecimiento de la meta 2023 del programa se previó, en principio, solo evaluaciones, y finalmente se ha programado por un concepto más amplio, que incluye informes, además de evaluaciones.
F	E043	Acciones de Información y comunicaciones incluidas dentro del Plan de Comunicaciones de los Programas Operativos FEDER 2014-2020	Número		240,00			214,00			
S	E043	Acciones de Información y comunicaciones incluidas dentro del Plan de Comunicaciones de los Programas Operativos FEDER 2014-2020	Número		240,00			240,00			

(1) S=Valor acumulativo — los resultados que deben alcanzarse por operaciones seleccionadas [previsión proporcionada por los beneficiarios], F=Valor acumulativo — resultados obtenidos por operaciones [logros reales]

(1)	ID	Indicador	2021 Total	2021 Hombres	2021 Mujeres	2020 Total	2020 Hombres	2020 Mujeres	2019 Total	2019 Hombres	2019 Mujeres
F	E040	Personas/año participando en labores de Gestión del Fondo FEDER 2014-2020	205,54			190,47			150,77		
S	E040	Personas/año participando en labores de Gestión del Fondo FEDER 2014-2020	385,09			368,27			345,45		
F	E041	Número de informes de control generados	984,00			909,00			695,00		
S	E041	Número de informes de control generados	2.998,00			2.998,00			2.998,00		
F	E042	Número de Informes de evaluación y/o Estudios de los Programas Operativos del FEDER 2014-2020 generados por la operación	42,00			39,00			32,00		
S	E042	Número de Informes de evaluación y/o Estudios de los Programas Operativos del FEDER 2014-	53,00			53,00			53,00		

(1)	ID	Indicador	2021 Total	2021 Hombres	2021 Mujeres	2020 Total	2020 Hombres	2020 Mujeres	2019 Total	2019 Hombres	2019 Mujeres
		2020 generados por la operación									
F	E043	Acciones de Información y comunicaciones incluidas dentro del Plan de Comunicaciones de los Programas Operativos FEDER 2014-2020	214,00			191,00			162,00		
S	E043	Acciones de Información y comunicaciones incluidas dentro del Plan de Comunicaciones de los Programas Operativos FEDER 2014-2020	240,00			240,00			240,00		

(1)	ID	Indicador	2018 Total	2018 Hombres	2018 Mujeres	2017 Total	2017 Hombres	2017 Mujeres	2016 Total	2016 Hombres	2016 Mujeres
F	E040	Personas/año participando en labores de Gestión del Fondo FEDER 2014-2020	104,13			50,73			24,86		
S	E040	Personas/año participando en labores de Gestión del Fondo FEDER 2014-2020	107,60			51,70			24,90		
F	E041	Número de informes de control generados	332,00			217,00			210,00		
S	E041	Número de informes de control generados	565,00			262,00			6,00		
F	E042	Número de Informes de evaluación y/o Estudios de los Programas Operativos del FEDER 2014-2020 generados por la operación	14,00			9,00			3,00		
S	E042	Número de Informes de evaluación y/o Estudios de los Programas Operativos del FEDER 2014-2020 generados por la operación	13,00			8,00			3,00		
F	E043	Acciones de Información y comunicaciones incluidas dentro del Plan de Comunicaciones de los Programas Operativos FEDER 2014-2020	144,00			107,00			47,00		
S	E043	Acciones de Información y comunicaciones incluidas dentro del Plan de Comunicaciones de los Programas Operativos FEDER 2014-2020	131,00			105,00			47,00		

(1)	ID	Indicador	2015 Total	2015 Hombres	2015 Mujeres	2014 Total	2014 Hombres	2014 Mujeres
F	E040	Personas/año participando en labores de Gestión del Fondo FEDER 2014-2020	5,58	0,00	0,00	2,78	0,00	0,00
S	E040	Personas/año participando en labores de Gestión del Fondo FEDER 2014-2020	5,56	0,00	0,00	2,76	0,00	0,00
F	E041	Número de informes de control generados	2,00	0,00	0,00	1,00	0,00	0,00
S	E041	Número de informes de control generados	3,00	0,00	0,00	1,00	0,00	0,00
F	E042	Número de Informes de evaluación y/o Estudios de los Programas Operativos del FEDER 2014-2020 generados por la operación	1,00	0,00	0,00	0,00	0,00	0,00
S	E042	Número de Informes de evaluación y/o Estudios de los Programas Operativos del FEDER 2014-2020 generados por la operación	1,00	0,00	0,00	0,00	0,00	0,00
F	E043	Acciones de Información y comunicaciones incluidas dentro del Plan de Comunicaciones de los Programas Operativos FEDER 2014-2020	21,00	0,00	0,00	0,00	0,00	0,00
S	E043	Acciones de Información y comunicaciones incluidas dentro del Plan de Comunicaciones de los Programas Operativos FEDER 2014-2020	21,00	0,00	0,00	0,00	0,00	0,00

Cuadro 3A: Indicadores de realización comunes y específicos del programa para el FEDER, el FEDER REACT-UE y el Fondo de Cohesión (por ejes prioritarios y prioridades de inversión, desglosados por categorías de región para el FEDER) - 21

Eje prioritario	21 - EP21. Asistencia Técnica REACT-EU
-----------------	--

(1)	ID	Indicador	Unidad de medida	Categoría de región	Valor previsto (2023) total	Valor previsto (2023) hombres	Valor previsto (2023) mujeres	2022 Total	2022 Hombres	2022 Mujeres	Observaciones
F	E040	Personas/año participando en labores de Gestión del Fondo FEDER 2014-2020	Personas/año		262,24			0,00			
S	E040	Personas/año participando en labores de Gestión del Fondo FEDER 2014-2020	Personas/año		262,24			304,29			El valor de selección es superior a la meta a 2023 debido a la aprobación de dos programas de refuerzo de recursos humanos inicialmente no previstos.
F	E041	Número de informes de control generados	Número		204,00			0,00			
S	E041	Número de informes de control generados	Número		204,00			201,00			
F	E042	Número de Informes de evaluación y/o Estudios de los Programas Operativos del FEDER 2014-2020 generados por la operación	Número		1,00			0,00			
S	E042	Número de Informes de evaluación y/o Estudios de los Programas Operativos del FEDER 2014-2020 generados por la operación	Número		1,00			3,00			El valor de selección es superior a la meta a 2023 debido a que además de la evaluación operativa por reprogramación para la incorporación de los recursos REACT-UE al Programa, se han tenido en cuenta otras evaluaciones/informes sobre el eje 20 REACT-UE.
F	E043	Acciones de Información y comunicaciones incluidas dentro del Plan de Comunicaciones de los Programas Operativos FEDER 2014-2020	Número		15,00			0,00			
S	E043	Acciones de Información y comunicaciones incluidas dentro del Plan de Comunicaciones de los Programas Operativos FEDER 2014-2020	Número		15,00			15,00			

(1) S=Valor acumulativo — los resultados que deben alcanzarse por operaciones seleccionadas [previsión proporcionada por los beneficiarios], F=Valor acumulativo — resultados obtenidos por operaciones [logros reales]

(1)	ID	Indicador	2021 Total	2021 Hombres	2021 Mujeres	2020 Total	2020 Hombres	2020 Mujeres	2019 Total	2019 Hombres	2019 Mujeres
F	E040	Personas/año participando en labores de Gestión del Fondo FEDER 2014-2020	0,00			0,00			0,00		
S	E040	Personas/año participando en labores de Gestión del Fondo FEDER 2014-2020	0,00			0,00			0,00		
F	E041	Número de informes de control generados	0,00			0,00			0,00		
S	E041	Número de informes de control generados	0,00			0,00			0,00		
F	E042	Número de Informes de evaluación y/o Estudios de los Programas Operativos del FEDER 2014-2020 generados por la operación	0,00			0,00			0,00		
S	E042	Número de Informes de evaluación y/o Estudios de los Programas Operativos del FEDER 2014-	0,00			0,00			0,00		

(1)	ID	Indicador	2021 Total	2021 Hombres	2021 Mujeres	2020 Total	2020 Hombres	2020 Mujeres	2019 Total	2019 Hombres	2019 Mujeres
		2020 generados por la operación									
F	E043	Acciones de Información y comunicaciones incluidas dentro del Plan de Comunicaciones de los Programas Operativos FEDER 2014-2020	0,00			0,00			0,00		
S	E043	Acciones de Información y comunicaciones incluidas dentro del Plan de Comunicaciones de los Programas Operativos FEDER 2014-2020	0,00			0,00			0,00		

(1)	ID	Indicador	2018 Total	2018 Hombres	2018 Mujeres	2017 Total	2017 Hombres	2017 Mujeres	2016 Total	2016 Hombres	2016 Mujeres
F	E040	Personas/año participando en labores de Gestión del Fondo FEDER 2014-2020	0,00			0,00			0,00		
S	E040	Personas/año participando en labores de Gestión del Fondo FEDER 2014-2020	0,00			0,00			0,00		
F	E041	Número de informes de control generados	0,00			0,00			0,00		
S	E041	Número de informes de control generados	0,00			0,00			0,00		
F	E042	Número de Informes de evaluación y/o Estudios de los Programas Operativos del FEDER 2014-2020 generados por la operación	0,00			0,00			0,00		
S	E042	Número de Informes de evaluación y/o Estudios de los Programas Operativos del FEDER 2014-2020 generados por la operación	0,00			0,00			0,00		
F	E043	Acciones de Información y comunicaciones incluidas dentro del Plan de Comunicaciones de los Programas Operativos FEDER 2014-2020	0,00			0,00			0,00		
S	E043	Acciones de Información y comunicaciones incluidas dentro del Plan de Comunicaciones de los Programas Operativos FEDER 2014-2020	0,00			0,00			0,00		

(1)	ID	Indicador	2015 Total	2015 Hombres	2015 Mujeres	2014 Total	2014 Hombres	2014 Mujeres
F	E040	Personas/año participando en labores de Gestión del Fondo FEDER 2014-2020	0,00			0,00		
S	E040	Personas/año participando en labores de Gestión del Fondo FEDER 2014-2020	0,00			0,00		
F	E041	Número de informes de control generados	0,00			0,00		
S	E041	Número de informes de control generados	0,00			0,00		
F	E042	Número de Informes de evaluación y/o Estudios de los Programas Operativos del FEDER 2014-2020 generados por la operación	0,00			0,00		
S	E042	Número de Informes de evaluación y/o Estudios de los Programas Operativos del FEDER 2014-2020 generados por la operación	0,00			0,00		
F	E043	Acciones de Información y comunicaciones incluidas dentro del Plan de Comunicaciones de los Programas Operativos FEDER 2014-2020	0,00			0,00		
S	E043	Acciones de Información y comunicaciones incluidas dentro del Plan de Comunicaciones de los Programas Operativos FEDER 2014-2020	0,00			0,00		

Cuadro 3B: Número de empresas que han recibido apoyo a través de la red del Programa Operativo de apoyo múltiple a tales empresas

Indicador	Número de empresas apoyadas por el PO, sin contar los apoyos múltiples
CO01 - Inversión productiva: Número de empresas que reciben ayuda	1.554
CO02 - Inversión productiva: Número de empresas que reciben subvenciones	72
CO03 - Inversión productiva: Número de empresas que reciben ayuda financiera distinta de las subvenciones	377
CO04 - Inversión productiva: Número de empresas que reciben ayuda no financiera	1.126

Cuadro 5: Información sobre hitos y metas definidos en el marco de rendimiento

Eje prioritario	Tipo de indic.	IDENT.	Indicador	Unidad de medida	Fondo	Categoría de región	2022 Total acumulado	2022 Hombres acumulado	2022 Mujeres acumulado	2022 Total anual	2022 Total anual de hombres	2022 Total anual de mujeres
01	O	CO01	Inversión productiva: Número de empresas que reciben ayuda	Enterprises	FEDER	Más desarrolladas	72,00					
01	O	CO25	Investigación e innovación: Número de investigadores que trabajan en instalaciones mejoradas con infraestructura de investigación	Full time equivalents	FEDER	Más desarrolladas	316,93					
01	O	CO26	Investigación e innovación: Número de empresas que cooperan con centros de investigación	Enterprises	FEDER	Más desarrolladas	101,00					
01	F	F02	Importe total del gasto subvencionable anotado en el sistema de la AC y certificado según art. 126.c de RDC	€	FEDER	Más desarrolladas	354.626.562,80					
01	O	CV7	Ventiladores para apoyar el tratamiento de COVID-19	Number of medical devices	FEDER	Más desarrolladas	1.028,00					
02	O	CO01	Inversión productiva: Número de empresas que reciben ayuda	Enterprises	FEDER	Más desarrolladas	1.126,00					
02	O	CO10	Infraestructura de TIC: Hogares adicionales con acceso a la banda ancha de al menos 30 Mbps	Households	FEDER	Más desarrolladas	1.901.849,00					
02	F	F02	Importe total del gasto subvencionable anotado en el sistema de la AC y certificado según art. 126.c de RDC	€	FEDER	Más desarrolladas	127.524.667,80					
02	O	E016A	Número de usuarios que están cubiertos por un determinado servicio público electrónico	Usuarios	FEDER	Más desarrolladas	12.337.714,00					
03	O	CO01	Inversión productiva: Número de empresas que reciben ayuda	Enterprises	FEDER	Más desarrolladas	377,00					
03	F	F02	Importe total del gasto subvencionable anotado en el sistema de la AC y certificado según art. 126.c de RDC	€	FEDER	Más desarrolladas	201.591.572,87					
03	O	E020	Empresas impactadas por actuaciones de sensibilización, dinamización, concienciación	Empresas	FEDER	Más desarrolladas	3.689,00					
03	O	E032	Empresas directamente beneficiadas por la creación o mejora de la infraestructura de negocios	Empresas	FEDER	Más desarrolladas	0,00					
04	O	CO33	Eficiencia energética: Número adicional de usuarios de energía conectados a redes inteligentes	Users	FEDER	Más desarrolladas	0,00					
04	O	CO34	Reducción de gases de efecto invernadero: Disminución anual estimada de los gases de efecto invernadero	Tonnes of CO2eq	FEDER	Más desarrolladas	3.556,99					
04	F	F02	Importe total del gasto subvencionable anotado en el sistema de la AC y certificado según art. 126.c de RDC	€	FEDER	Más desarrolladas	98.354.882,45					
04	O	E001Z	Reducción del consumo de energía final en infraestructuras públicas o Empresas	ktep/año	FEDER	Más desarrolladas	0,27					
04	O	E033	Número de pasajeros/año beneficiados por la actuación de transporte intermodal, o para facilitar el uso del transporte público	Pasajeros/año	FEDER	Más desarrolladas	22.053.447,00					
06	O	CO09	Turismo sostenible: Aumento del número de visitas previstas a enclaves del patrimonio cultural y natural y a atracciones que reciben ayuda	Visits/year	FEDER	Más desarrolladas	65.924,00					
06	F	F02	Importe total del gasto subvencionable anotado en el sistema de la AC y certificado según art. 126.c de RDC	€	FEDER	Más desarrolladas	18.915.337,00					
06	O	E010	Superficie de suelo protegida o regenerada	hectáreas	FEDER	Más desarrolladas	62.869,59					

Eje prioritario	Tipo de indic.	IDENT.	Indicador	Unidad de medida	Fondo	Categoría de región	2021 Total acumulado	2020 Total acumulado	2019 Total acumulado	Observaciones
01	O	CO01	Inversión productiva: Número de empresas que reciben ayuda	Enterprises	FEDER	Más desarrolladas	72,00	73,00	73,00	
01	O	CO25	Investigación e innovación: Número de investigadores que trabajan en instalaciones mejoradas con infraestructura de investigación	Full time equivalents	FEDER	Más desarrolladas	316,93	316,93	283,58	
01	O	CO26	Investigación e innovación: Número de empresas que cooperan con centros de investigación	Enterprises	FEDER	Más desarrolladas	101,00	101,00	101,00	
01	F	F02	Importe total del gasto subvencionable anotado en el sistema de la AC y certificado según art. 126.c de RDC	€	FEDER	Más desarrolladas	201.368.584,87	189.917.321,30	67.416.730,14	
01	O	CV7	Ventiladores para apoyar el tratamiento de COVID-19	Number of medical devices	FEDER	Más desarrolladas	1.028,00	1.028,00	0,00	
02	O	CO01	Inversión productiva: Número de empresas que reciben ayuda	Enterprises	FEDER	Más desarrolladas	1.126,00	1.126,00	1.041,00	
02	O	CO10	Infraestructura de TIC: Hogares adicionales con acceso a la banda ancha de al menos 30 Mbps	Households	FEDER	Más desarrolladas	1.901.849,00	1.750.832,00	1.467.810,00	
02	F	F02	Importe total del gasto subvencionable anotado en el sistema de la AC y certificado según art. 126.c de RDC	€	FEDER	Más desarrolladas	140.866.378,47	132.900.952,96	111.166.439,45	
02	O	E016A	Número de usuarios que están cubiertos por un determinado servicio público electrónico	Usuarios	FEDER	Más desarrolladas	12.337.714,00	9.138.348,00	6.690.533,00	
03	O	CO01	Inversión productiva: Número de empresas que reciben ayuda	Enterprises	FEDER	Más desarrolladas	338,00	297,00	165,00	
03	F	F02	Importe total del gasto subvencionable anotado en el sistema de la AC y certificado según art. 126.c de RDC	€	FEDER	Más desarrolladas	167.914.694,01	116.654.338,99	59.377.583,45	
03	O	E020	Empresas impactadas por actuaciones de sensibilización, dinamización, concienciación	Empresas	FEDER	Más desarrolladas	3.689,00	3.689,00	3.689,00	
03	O	E032	Empresas directamente beneficiadas por la creación o mejora de la infraestructura de negocios	Empresas	FEDER	Más desarrolladas	0,00	0,00	0,00	
04	O	CO33	Eficiencia energética: Número adicional de usuarios de energía conectados a redes inteligentes	Users	FEDER	Más desarrolladas	0,00	0,00	0,00	
04	O	CO34	Reducción de gases de efecto invernadero: Disminución anual estimada de los gases de efecto invernadero	Tonnes of CO2eq	FEDER	Más desarrolladas	3.556,99	3.556,99	3.282,89	
04	F	F02	Importe total del gasto subvencionable anotado en el sistema de la AC y certificado según art. 126.c de RDC	€	FEDER	Más desarrolladas	92.065.809,00	89.123.417,91	94.619.697,13	
04	O	E001Z	Reducción del consumo de energía final en infraestructuras públicas o Empresas	ktep/año	FEDER	Más desarrolladas	0,27	0,27	0,24	
04	O	E033	Número de pasajeros/año beneficiados por la actuación de transporte intermodal, o para facilitar el uso del transporte público	Pasajeros/año	FEDER	Más desarrolladas	22.053.447,00	22.053.447,00	18.265.103,00	
06	O	CO09	Turismo sostenible: Aumento del número de visitas previstas a enclaves del patrimonio cultural y natural y a atracciones que reciben ayuda	Visits/year	FEDER	Más desarrolladas	65.924,00	65.924,00	65.924,00	
06	F	F02	Importe total del gasto subvencionable anotado en el sistema de la AC y certificado según art. 126.c de RDC	€	FEDER	Más desarrolladas	11.941.007,24	9.776.239,94	8.110.000,57	
06	O	E010	Superficie de suelo protegida o regenerada	hectáreas	FEDER	Más desarrolladas	62.869,59	58.591,59	46.124,24	

Eje prioritario	Tipo de indic.	IDENT.	Indicador	Unidad de medida	Fondo	Categoría de región	2018 Total acumulado	2017 Total acumulado	2016 Total acumulado	2015 Total acumulado	2014 Total acumulado
01	O	CO01	Inversión productiva: Número de empresas que reciben ayuda	Enterprises	FEDER	Más desarrolladas	73,00	73,00	68,00	40,00	0,00
01	O	CO25	Investigación e innovación: Número de investigadores que trabajan en instalaciones mejoradas con infraestructura de investigación	Full time equivalents	FEDER	Más desarrolladas	271,00	23,00	0,00	0,00	0,00
01	O	CO26	Investigación e innovación: Número de empresas que cooperan con centros de investigación	Enterprises	FEDER	Más desarrolladas	83,00	48,00	46,00	20,00	0,00
01	F	F02	Importe total del gasto subvencionable anotado en el sistema de la AC y certificado según art. 126.c de RDC	€	FEDER	Más desarrolladas	37.939.351,16	0,00	0,00	0,00	0,00
01	O	CV7	Ventiladores para apoyar el tratamiento de COVID-19	Number of medical devices	FEDER	Más desarrolladas	0,00	0,00	0,00	0,00	0,00
02	O	CO01	Inversión productiva: Número de empresas que reciben ayuda	Enterprises	FEDER	Más desarrolladas	883,00	433,00	182,00	39,00	0,00
02	O	CO10	Infraestructura de TIC: Hogares adicionales con acceso a la banda ancha de al menos 30 Mbps	Households	FEDER	Más desarrolladas	1.120.988,00	926.884,00	659.766,00	0,00	0,00
02	F	F02	Importe total del gasto subvencionable anotado en el sistema de la AC y certificado según art. 126.c de RDC	€	FEDER	Más desarrolladas	55.919.635,61	0,00	0,00	0,00	0,00
02	O	E016A	Número de usuarios que están cubiertos por un determinado servicio público electrónico	Usuarios	FEDER	Más desarrolladas	4.776.169,00	2.632.131,00	1.699.286,00	988.132,00	341.842,00
03	O	CO01	Inversión productiva: Número de empresas que reciben ayuda	Enterprises	FEDER	Más desarrolladas	58,00	4,00	0,00	0,00	0,00
03	F	F02	Importe total del gasto subvencionable anotado en el sistema de la AC y certificado según art. 126.c de RDC	€	FEDER	Más desarrolladas	20.299.910,29	0,00	0,00	0,00	0,00
03	O	E020	Empresas impactadas por actuaciones de sensibilización, dinamización, concienciación	Empresas	FEDER	Más desarrolladas	2.374,00	1.111,00	0,00	0,00	0,00
03	O	E032	Empresas directamente beneficiadas por la creación o mejora de la infraestructura de negocios	Empresas	FEDER	Más desarrolladas	0,00	0,00	0,00	0,00	0,00
04	O	CO33	Eficiencia energética: Número adicional de usuarios de energía conectados a redes inteligentes	Users	FEDER	Más desarrolladas	0,00	0,00	0,00	0,00	0,00
04	O	CO34	Reducción de gases de efecto invernadero: Disminución anual estimada de los gases de efecto invernadero	Tonnes of CO2eq	FEDER	Más desarrolladas	2.233,42	877,64	458,46	154,13	108,83
04	F	F02	Importe total del gasto subvencionable anotado en el sistema de la AC y certificado según art. 126.c de RDC	€	FEDER	Más desarrolladas	87.021.374,72	3.377.018,59	0,00	0,00	0,00
04	O	E001Z	Reducción del consumo de energía final en infraestructuras públicas o Empresas	ktep/año	FEDER	Más desarrolladas	0,22	0,14	0,08	0,03	0,02
04	O	E033	Número de pasajeros/año beneficiados por la actuación de transporte intermodal, o para facilitar el uso del transporte público	Pasajeros/año	FEDER	Más desarrolladas	18.190.883,00	17.552.759,00	11.857.420,00	4.243.990,00	4.243.990,00
06	O	CO09	Turismo sostenible: Aumento del número de visitas previstas a enclaves del patrimonio cultural y natural y a atracciones que reciben ayuda	Visits/year	FEDER	Más desarrolladas	28.011,00	40,00	0,00	0,00	0,00
06	F	F02	Importe total del gasto subvencionable anotado en el sistema de la AC y certificado según art. 126.c de RDC	€	FEDER	Más desarrolladas	2.064.082,96	104.792,49	0,00	0,00	0,00
06	O	E010	Superficie de suelo protegida o regenerada	hectáreas	FEDER	Más desarrolladas	19.522,21	5.720,29	0,38	0,00	0,00

Eje prioritario	Tipo de indic.	IDENT.	Indicador	Unidad de medida	Fondo	Categoría de región	Hito para total 2018	Hito para hombres 2018	Hito para mujeres 2018	Meta final de total (2023)	Meta final de hombres (2023)	Meta final de mujeres (2023)
01	O	CO01	Inversión productiva: Número de empresas que reciben ayuda	Enterprises	FEDER	Más desarrolladas	141			175,00		
01	O	CO25	Investigación e innovación: Número de investigadores que trabajan en instalaciones mejoradas con infraestructura de investigación	Full time equivalents	FEDER	Más desarrolladas	2.000			931,00		
01	O	CO26	Investigación e innovación: Número de empresas que cooperan con centros de investigación	Enterprises	FEDER	Más desarrolladas	350			429,00		
01	F	F02	Importe total del gasto subvencionable anotado en el sistema de la AC y certificado según art. 126.c de RDC	€	FEDER	Más desarrolladas	26.000.000			711.825.387,00		
01	O	CV7	Ventiladores para apoyar el tratamiento de COVID-19	Number of medical devices	FEDER	Más desarrolladas				1.100,00		
02	O	CO01	Inversión productiva: Número de empresas que reciben ayuda	Enterprises	FEDER	Más desarrolladas	1.150			1.236,00		
02	O	CO10	Infraestructura de TIC: Hogares adicionales con acceso a la banda ancha de al menos 30 Mbps	Households	FEDER	Más desarrolladas	989.330			1.857.784,00		
02	F	F02	Importe total del gasto subvencionable anotado en el sistema de la AC y certificado según art. 126.c de RDC	€	FEDER	Más desarrolladas	39.844.079			250.902.081,00		
02	O	E016A	Número de usuarios que están cubiertos por un determinado servicio público electrónico	Usuarios	FEDER	Más desarrolladas	418.290			7.371.761,00		
03	O	CO01	Inversión productiva: Número de empresas que reciben ayuda	Enterprises	FEDER	Más desarrolladas	333			3.361,00		
03	F	F02	Importe total del gasto subvencionable anotado en el sistema de la AC y certificado según art. 126.c de RDC	€	FEDER	Más desarrolladas	16.200.000			341.660.646,00		
03	O	E020	Empresas impactadas por actuaciones de sensibilización, dinamización, concienciación	Empresas	FEDER	Más desarrolladas	1.500			5.299,00		
03	O	E032	Empresas directamente beneficiadas por la creación o mejora de la infraestructura de negocios	Empresas	FEDER	Más desarrolladas	15			10,00		
04	O	CO33	Eficiencia energética: Número adicional de usuarios de energía conectados a redes inteligentes	Users	FEDER	Más desarrolladas	102,00			102,00		
04	O	CO34	Reducción de gases de efecto invernadero: Disminución anual estimada de los gases de efecto invernadero	Tonnes of CO2eq	FEDER	Más desarrolladas	1.515			40.419,00		
04	F	F02	Importe total del gasto subvencionable anotado en el sistema de la AC y certificado según art. 126.c de RDC	€	FEDER	Más desarrolladas	110.142.709			199.356.272,00		
04	O	E001Z	Reducción del consumo de energía final en infraestructuras públicas o Empresas	ktep/año	FEDER	Más desarrolladas	0,63			1,34		
04	O	E033	Número de pasajeros/año beneficiados por la actuación de transporte intermodal, o para facilitar el uso del transporte público	Pasajeros/año	FEDER	Más desarrolladas	11.247.013,00			79.824.723,00		
06	O	CO09	Turismo sostenible: Aumento del número de visitas previstas a enclaves del patrimonio	Visits/year	FEDER	Más desarrolladas	1.924.672,00			1.619.689,00		

Eje prioritario	Tipo de indic.	IDENT.	Indicador	Unidad de medida	Fondo	Categoría de región	Hito para total 2018	Hito para hombres 2018	Hito para mujeres 2018	Meta final de total (2023)	Meta final de hombres (2023)	Meta final de mujeres (2023)
			cultural y natural y a atracciones que reciben ayuda									
06	F	F02	Importe total del gasto subvencionable anotado en el sistema de la AC y certificado según art. 126.c de RDC	€	FEDER	Más desarrolladas	8.000.000			141.966.193,00		
06	O	E010	Superficie de suelo protegida o regenerada	hectáreas	FEDER	Más desarrolladas	4.604,31			70.121,57		

Datos financieros [artículo 50, apartado 2, del Reglamento (UE) n.º 1303/2013]

Cuadro 6: Información financiera a nivel de eje prioritario y de programa

[tal como se establece en el cuadro 1 del anexo II del Reglamento de Ejecución (UE) n.º 1011/2014 de la Comisión (Modelo de transmisión de datos financieros)]

Eje prioritario	Fondo	Categoría de región	Base de cálculo	Total, fondo	Tasa de cofinanciación	Coste subvencionable total de las operaciones seleccionadas para la ayuda	Proporción de la dotación total cubierta por las operaciones seleccionadas	Coste público subvencionable de las operaciones seleccionadas para la ayuda	Gasto subvencionable total declarado por los beneficiarios a la autoridad de gestión	Proporción de la dotación total cubierta por el gasto subvencionable declarado por los beneficiarios	Número de operaciones seleccionadas
01	FEDER	Más desarrolladas	Total	711.825.388,00	50,00%	857.942.208,28	120,53%	755.738.108,42	354.626.562,80	49,82%	1.167
02	FEDER	Más desarrolladas	Total	250.902.080,00	50,00%	335.123.187,09	133,57%	334.426.919,73	127.524.667,80	50,83%	31
03	FEDER	Más desarrolladas	Total	341.660.646,00	50,00%	271.766.292,71	79,54%	270.667.952,19	201.591.572,87	59,00%	20
04	FEDER	Más desarrolladas	Total	199.356.272,00	50,00%	222.198.944,61	111,46%	222.198.944,61	98.354.882,45	49,34%	64
06	FEDER	Más desarrolladas	Total	141.966.192,00	50,00%	176.992.014,14	124,67%	176.992.014,14	18.915.337,00	13,32%	85
20	FEDER		Total	1.007.346.064,00	100,00%	1.224.124.400,16	121,52%	1.224.124.400,16	14.539.040,64	1,44%	57
13	FEDER	Más desarrolladas	Público	25.523.772,00	50,00%	48.969.613,73	191,86%	48.969.613,73	26.149.216,51	102,45%	21
21	FEDER		Público	32.250.000,00	50,00%	32.250.001,01	100,00%	32.250.001,01	581.561,64	1,80%	3
Total	FEDER	Más desarrolladas		1.671.234.350,00	50,00%	1.912.992.260,56	114,47%	1.808.993.552,82	827.162.239,43	49,49%	1.388
Total	FEDER REACT-UE			1.039.596.064,00	98,45%	1.256.374.401,17	120,85%	1.256.374.401,17	15.120.602,28	1,45%	60
Total general				2.710.830.414,00	68,58%	3.169.366.661,73	116,91%	3.065.367.953,99	842.282.841,71	31,07%	1.448

Cuadro 7. Desglose de los datos financieros acumulados por categoría de intervención para el FEDER, el FEDER REACT-UE, el FSE, el FSE REACT-UE y el Fondo de Cohesión [artículo 112, apartados 1 y 2, del Reglamento (UE) n.º 1303/2013 y artículo 5 del Reglamento (UE) n.º 1304/2013]

Eje prioritario	Características del gasto		Dimensiones de categorización								Datos financieros			
	Fondo	Categoría de región	Campo de intervención	Forma de financiación	Dimensión territorial	Mecanismo de entrega territorial	Dimensión del objetivo temático	Tema secundario del FSE	Dimensión económica	Dimensión de localización	Coste subvencionable total de las operaciones seleccionadas para la ayuda	Coste público subvencionable de las operaciones seleccionadas para la ayuda	Gasto total subvencionable declarado por los beneficiarios a la autoridad de gestión	Número de operaciones seleccionadas
01	FEDER	Más desarrolladas	002	01	01	07	01		03	ES511	867.731,51	125.000,00	0,00	1
01	FEDER	Más desarrolladas	002	01	01	07	01		04	ES511	258.111,26	70.335,38	0,00	1
01	FEDER	Más desarrolladas	002	01	01	07	01		05	ES511	1.443.474,10	371.662,30	84.998,09	4
01	FEDER	Más desarrolladas	002	01	01	07	01		07	ES511	2.679.088,12	625.085,78	828.076,34	7
01	FEDER	Más desarrolladas	002	01	01	07	01		07	ES514	0,00	0,00	0,00	0
01	FEDER	Más desarrolladas	002	01	01	07	01		08	ES511	1.052.955,41	326.222,02	0,00	3
01	FEDER	Más desarrolladas	002	01	01	07	01		08	ES513	892.468,41	300.000,00	0,00	2
01	FEDER	Más desarrolladas	002	01	01	07	01		10	ES511	425.931,00	125.000,00	0,00	1
01	FEDER	Más desarrolladas	002	01	01	07	01		12	ES511	0,00	0,00	0,00	0
01	FEDER	Más desarrolladas	002	01	01	07	01		13	ES511	1.309.390,00	306.762,45	0,00	3
01	FEDER	Más desarrolladas	002	01	01	07	01		14	ES511	885.865,90	174.215,54	0,00	2
01	FEDER	Más desarrolladas	002	01	01	07	01		18	ES513	1.051.376,00	1.051.376,00	13.650,72	1
01	FEDER	Más desarrolladas	002	01	01	07	01		20	ES51	15.083.696,11	14.843.488,48	217.264,86	5
01	FEDER	Más desarrolladas	002	01	01	07	01		20	ES511	22.484.989,98	19.004.767,77	511.541,52	18
01	FEDER	Más desarrolladas	002	01	01	07	01		20	ES514	510.441,18	510.441,18	0,00	1
01	FEDER	Más desarrolladas	002	01	01	07	01		24	ES511	2.401.104,28	612.091,91	838.547,56	9
01	FEDER	Más desarrolladas	002	01	02	07	01		07	ES511	1.129.304,23	202.214,71	231.309,41	2
01	FEDER	Más desarrolladas	002	01	02	07	01		07	ES514	898.598,94	211.296,63	197.498,71	3
01	FEDER	Más desarrolladas	002	01	02	07	01		08	ES511	346.722,74	98.830,20	0,00	1
01	FEDER	Más desarrolladas	002	01	02	07	01		08	ES513	277.202,09	78.487,60	0,00	1
01	FEDER	Más desarrolladas	002	01	02	07	01		12	ES511	42.376,00	42.376,00	18.899,00	1
01	FEDER	Más desarrolladas	002	01	02	07	01		14	ES511	319.010,26	125.000,00	0,00	1
01	FEDER	Más desarrolladas	002	01	02	07	01		24	ES511	247.680,90	87.710,03	0,00	1
01	FEDER	Más desarrolladas	002	01	03	07	01		11	ES514	216.375,46	33.949,30	0,00	1
01	FEDER	Más desarrolladas	002	01	03	07	01		20	ES512	846.800,00	423.400,00	0,00	1
01	FEDER	Más desarrolladas	053	01	01	07	01		20	ES511	21.424.277,59	21.424.277,59	14.764.282,39	2
01	FEDER	Más desarrolladas	053	01	07	07	01		20	ES51	408.164.085,27	408.164.085,27	278.088.886,25	7
01	FEDER	Más desarrolladas	056	01	01	07	01		01	ES514	241.053,35	241.053,35	0,00	1

Eje prioritario	Características del gasto		Dimensiones de categorización								Datos financieros			
	Fondo	Categoría de región	Campo de intervención	Forma de financiación	Dimensión territorial	Mecanismo de entrega territorial	Dimensión del objetivo temático	Tema secundario del FSE	Dimensión económica	Dimensión de localización	Coste subvencionable total de las operaciones seleccionadas para la ayuda	Coste público subvencionable de las operaciones seleccionadas para la ayuda	Gasto total subvencionable declarado por los beneficiarios a la autoridad de gestión	Número de operaciones seleccionadas
01	FEDER	Más desarrolladas	056	01	01	07	01		18	ES513	1.395.690,58	1.395.690,58	0,00	2
01	FEDER	Más desarrolladas	056	01	01	07	01		18	ES514	151.713,15	151.713,15	0,00	1
01	FEDER	Más desarrolladas	056	01	01	07	01		19	ES514	350.000,00	350.000,00	0,00	1
01	FEDER	Más desarrolladas	056	01	01	07	01		24	ES514	405.812,05	405.812,05	0,00	1
01	FEDER	Más desarrolladas	056	01	02	07	01		08	ES51	20.142.510,66	20.142.510,66	0,00	1
01	FEDER	Más desarrolladas	056	01	02	07	01		08	ES511	934.066,59	934.066,59	934.066,59	1
01	FEDER	Más desarrolladas	056	01	02	07	01		08	ES514	955.500,01	955.500,01	955.500,01	1
01	FEDER	Más desarrolladas	056	01	02	07	01		19	ES512	415.101,38	415.101,38	0,00	1
01	FEDER	Más desarrolladas	056	01	03	07	01		01	ES511	414.887,41	414.887,41	0,00	1
01	FEDER	Más desarrolladas	056	01	03	07	01		13	ES511	132.041,01	132.041,01	0,00	1
01	FEDER	Más desarrolladas	056	01	03	07	01		18	ES512	1.565.517,31	1.565.517,31	0,00	5
01	FEDER	Más desarrolladas	056	01	03	07	01		20	ES512	1.761.877,60	1.591.127,60	0,00	2
01	FEDER	Más desarrolladas	056	01	03	07	01		24	ES512	939.768,96	939.768,96	0,00	2
01	FEDER	Más desarrolladas	058	01	01	07	01		13	ES511	1.480.000,00	1.480.000,00	1.431.072,58	1
01	FEDER	Más desarrolladas	058	01	01	07	01		18	ES511	1.067.431,71	1.067.431,71	0,00	5
01	FEDER	Más desarrolladas	058	01	01	07	01		19	ES51	1.186.309,61	1.186.309,61	0,00	1
01	FEDER	Más desarrolladas	058	01	01	07	01		19	ES511	287.219,57	287.219,57	0,00	1
01	FEDER	Más desarrolladas	058	01	01	07	01		20	ES511	1.693.993,91	1.693.993,91	0,00	3
01	FEDER	Más desarrolladas	058	01	01	07	01		24	ES51	3.350.000,00	3.350.000,00	0,00	1
01	FEDER	Más desarrolladas	058	01	01	07	01		24	ES511	34.744.428,46	34.744.428,46	18.529.909,34	13
01	FEDER	Más desarrolladas	058	01	01	07	01		24	ES513	1.250.000,00	1.250.000,00	0,00	1
01	FEDER	Más desarrolladas	058	01	01	07	01		24	ES514	1.299.000,00	1.299.000,00	0,00	1
01	FEDER	Más desarrolladas	058	01	02	07	01		04	ES51	191.000,00	191.000,00	0,00	1
01	FEDER	Más desarrolladas	058	01	02	07	01		18	ES511	279.100,00	279.100,00	0,00	1
01	FEDER	Más desarrolladas	058	01	02	07	01		20	ES511	373.013,10	373.013,10	0,00	1
01	FEDER	Más desarrolladas	058	01	03	07	01		13	ES511	132.041,01	132.041,01	0,00	1
01	FEDER	Más desarrolladas	058	01	03	07	01		18	ES511	305.068,31	305.068,31	0,00	2
01	FEDER	Más desarrolladas	058	01	03	07	01		18	ES513	772.515,82	772.515,82	0,00	2
01	FEDER	Más desarrolladas	058	01	03	07	01		19	ES513	884.992,45	884.992,45	0,00	1
01	FEDER	Más desarrolladas	058	01	03	07	01		22	ES511	275.682,35	275.682,35	0,00	1
01	FEDER	Más desarrolladas	058	01	03	07	01		24	ES513	393.805,83	393.805,83	0,00	1
01	FEDER	Más desarrolladas	058	01	07	07	01		18	ES511	13.944.730,00	13.944.730,00	4.532.451,73	5

Eje prioritario	Características del gasto		Dimensiones de categorización								Datos financieros			
	Fondo	Categoría de región	Campo de intervención	Forma de financiación	Dimensión territorial	Mecanismo de entrega territorial	Dimensión del objetivo temático	Tema secundario del FSE	Dimensión económica	Dimensión de localización	Coste subvencionable total de las operaciones seleccionadas para la ayuda	Coste público subvencionable de las operaciones seleccionadas para la ayuda	Gasto total subvencionable declarado por los beneficiarios a la autoridad de gestión	Número de operaciones seleccionadas
01	FEDER	Más desarrolladas	058	01	07	07	01		24	ES511	24.007.181,00	24.007.181,00	9.891.710,93	4
01	FEDER	Más desarrolladas	058	01	07	07	01		24	ES513	660.200,60	660.200,60	0,00	1
01	FEDER	Más desarrolladas	059	01	01	07	01		19	ES511	2.117.819,43	1.058.909,72	0,00	1
01	FEDER	Más desarrolladas	059	01	01	07	01		20	ES511	1.024.370,00	512.185,00	1.023.645,52	1
01	FEDER	Más desarrolladas	059	01	01	07	01		24	ES51	2.030.544,66	1.015.272,33	1.752.614,67	1
01	FEDER	Más desarrolladas	059	01	01	07	01		24	ES511	8.758.086,55	5.012.155,40	7.518.616,94	3
01	FEDER	Más desarrolladas	059	01	01	07	01		24	ES513	203.934,60	203.934,60	0,00	1
01	FEDER	Más desarrolladas	059	01	02	07	01		04	ES51	440.958,74	440.958,74	0,00	1
01	FEDER	Más desarrolladas	059	01	02	07	01		19	ES511	294.782,80	294.782,80	0,00	1
01	FEDER	Más desarrolladas	059	01	03	07	01		24	ES512	201.082,01	201.082,01	0,00	1
01	FEDER	Más desarrolladas	062	01	01	07	01		01	ES511	0,00	0,00	0,00	0
01	FEDER	Más desarrolladas	062	01	01	07	01		01	ES512	0,00	0,00	0,00	0
01	FEDER	Más desarrolladas	062	01	01	07	01		01	ES513	271.733,19	62.249,69	0,00	2
01	FEDER	Más desarrolladas	062	01	01	07	01		03	ES511	2.312.863,53	872.844,72	113.262,02	10
01	FEDER	Más desarrolladas	062	01	01	07	01		03	ES512	125.608,69	52.846,73	8.898,87	2
01	FEDER	Más desarrolladas	062	01	01	07	01		03	ES513	2.389.126,05	629.225,04	0,00	7
01	FEDER	Más desarrolladas	062	01	01	07	01		03	ES514	580.960,12	177.838,48	0,00	3
01	FEDER	Más desarrolladas	062	01	01	07	01		05	ES511	4.614.492,61	1.308.754,15	37.696,05	16
01	FEDER	Más desarrolladas	062	01	01	07	01		05	ES512	293.250,34	58.887,28	0,00	2
01	FEDER	Más desarrolladas	062	01	01	07	01		05	ES514	364.169,28	99.539,55	0,00	1
01	FEDER	Más desarrolladas	062	01	01	07	01		06	ES511	386.709,91	131.292,89	84.578,49	3
01	FEDER	Más desarrolladas	062	01	01	07	01		06	ES512	184.551,28	59.383,18	0,00	1
01	FEDER	Más desarrolladas	062	01	01	07	01		06	ES513	163.197,59	50.826,88	0,00	1
01	FEDER	Más desarrolladas	062	01	01	07	01		07	ES511	7.360.134,48	2.390.434,53	321.297,83	38
01	FEDER	Más desarrolladas	062	01	01	07	01		07	ES512	2.081.104,84	605.311,83	0,00	7
01	FEDER	Más desarrolladas	062	01	01	07	01		07	ES513	134.942,96	41.157,60	0,00	1
01	FEDER	Más desarrolladas	062	01	01	07	01		07	ES514	617.699,60	178.999,48	0,00	2
01	FEDER	Más desarrolladas	062	01	01	07	01		08	ES511	939.383,74	281.760,20	0,00	4
01	FEDER	Más desarrolladas	062	01	01	07	01		09	ES511	212.541,83	43.167,24	0,00	1
01	FEDER	Más desarrolladas	062	01	01	07	01		10	ES511	2.435.010,50	650.384,32	0,00	11
01	FEDER	Más desarrolladas	062	01	01	07	01		10	ES514	0,00	0,00	0,00	0
01	FEDER	Más desarrolladas	062	01	01	07	01		11	ES511	839.824,43	318.351,27	0,00	7

Eje prioritario	Características del gasto		Dimensiones de categorización								Datos financieros			
	Fondo	Categoría de región	Campo de intervención	Forma de financiación	Dimensión territorial	Mecanismo de entrega territorial	Dimensión del objetivo temático	Tema secundario del FSE	Dimensión económica	Dimensión de localización	Coste subvencionable total de las operaciones seleccionadas para la ayuda	Coste público subvencionable de las operaciones seleccionadas para la ayuda	Gasto total subvencionable declarado por los beneficiarios a la autoridad de gestión	Número de operaciones seleccionadas
01	FEDER	Más desarrolladas	062	01	01	07	01		11	ES512	197.546,14	159.341,39	0,00	2
01	FEDER	Más desarrolladas	062	01	01	07	01		11	ES514	80.791,21	29.225,26	0,00	1
01	FEDER	Más desarrolladas	062	01	01	07	01		12	ES511	2.276.759,24	843.141,85	0,00	12
01	FEDER	Más desarrolladas	062	01	01	07	01		13	ES511	5.997.913,70	2.256.984,54	387.428,64	27
01	FEDER	Más desarrolladas	062	01	01	07	01		13	ES512	123.740,00	55.683,00	23.503,42	1
01	FEDER	Más desarrolladas	062	01	01	07	01		13	ES513	135.371,10	33.756,26	0,00	1
01	FEDER	Más desarrolladas	062	01	01	07	01		14	ES511	5.644.983,15	2.059.222,33	490.883,38	21
01	FEDER	Más desarrolladas	062	01	01	07	01		14	ES512	106.088,01	28.900,82	0,00	3
01	FEDER	Más desarrolladas	062	01	01	07	01		14	ES513	592.792,24	163.374,96	59.037,79	3
01	FEDER	Más desarrolladas	062	01	01	07	01		14	ES514	870.563,07	362.779,93	45.195,60	4
01	FEDER	Más desarrolladas	062	01	01	07	01		15	ES512	31.837,18	11.446,03	0,00	1
01	FEDER	Más desarrolladas	062	01	01	07	01		16	ES511	213.894,08	106.947,04	0,00	2
01	FEDER	Más desarrolladas	062	01	01	07	01		17	ES511	0,00	0,00	0,00	0
01	FEDER	Más desarrolladas	062	01	01	07	01		17	ES514	0,00	0,00	0,00	0
01	FEDER	Más desarrolladas	062	01	01	07	01		18	ES511	766.480,33	766.480,33	52.187,22	4
01	FEDER	Más desarrolladas	062	01	01	07	01		19	ES511	1.586.934,67	1.559.771,46	243.167,72	7
01	FEDER	Más desarrolladas	062	01	01	07	01		19	ES513	709.892,84	709.892,84	0,00	1
01	FEDER	Más desarrolladas	062	01	01	07	01		20	ES511	2.190.599,03	1.378.328,40	55.154,43	13
01	FEDER	Más desarrolladas	062	01	01	07	01		21	ES511	583.844,22	583.844,22	0,00	1
01	FEDER	Más desarrolladas	062	01	01	07	01		24	ES51	512.044,84	512.044,84	326.991,11	7
01	FEDER	Más desarrolladas	062	01	01	07	01		24	ES511	50.810.089,94	32.349.313,43	1.543.866,62	212
01	FEDER	Más desarrolladas	062	01	01	07	01		24	ES512	1.488.447,46	1.383.743,35	0,00	8
01	FEDER	Más desarrolladas	062	01	01	07	01		24	ES513	3.574.412,72	2.756.322,70	0,00	15
01	FEDER	Más desarrolladas	062	01	01	07	01		24	ES514	5.956.571,99	2.627.688,49	0,00	10
01	FEDER	Más desarrolladas	062	01	02	07	01		03	ES511	200.285,37	82.175,15	0,00	1
01	FEDER	Más desarrolladas	062	01	02	07	01		03	ES513	440.686,54	122.906,21	67.215,08	3
01	FEDER	Más desarrolladas	062	01	02	07	01		03	ES514	85.122,12	42.561,06	0,00	1
01	FEDER	Más desarrolladas	062	01	02	07	01		05	ES511	243.093,76	121.546,88	0,00	1
01	FEDER	Más desarrolladas	062	01	02	07	01		05	ES512	233.543,99	81.740,40	0,00	1
01	FEDER	Más desarrolladas	062	01	02	07	01		07	ES511	1.020.407,36	410.557,03	78.708,70	4
01	FEDER	Más desarrolladas	062	01	02	07	01		07	ES512	42.437,53	19.096,89	15.300,34	1
01	FEDER	Más desarrolladas	062	01	02	07	01		08	ES511	616.389,11	215.736,19	184.763,14	2

Eje prioritario	Características del gasto		Dimensiones de categorización								Datos financieros			
	Fondo	Categoría de región	Campo de intervención	Forma de financiación	Dimensión territorial	Mecanismo de entrega territorial	Dimensión del objetivo temático	Tema secundario del FSE	Dimensión económica	Dimensión de localización	Coste subvencionable total de las operaciones seleccionadas para la ayuda	Coste público subvencionable de las operaciones seleccionadas para la ayuda	Gasto total subvencionable declarado por los beneficiarios a la autoridad de gestión	Número de operaciones seleccionadas
01	FEDER	Más desarrolladas	062	01	02	07	01		13	ES512	42.506,57	19.127,96	18.518,76	1
01	FEDER	Más desarrolladas	062	01	02	07	01		18	ES511	151.832,00	151.832,00	0,00	1
01	FEDER	Más desarrolladas	062	01	02	07	01		18	ES513	1.884.360,20	1.884.360,20	0,00	2
01	FEDER	Más desarrolladas	062	01	02	07	01		19	ES511	742.193,52	742.193,52	7.610,57	3
01	FEDER	Más desarrolladas	062	01	02	07	01		19	ES512	1.161.151,93	1.161.151,93	396,22	1
01	FEDER	Más desarrolladas	062	01	02	07	01		20	ES511	802.455,50	490.685,18	0,00	3
01	FEDER	Más desarrolladas	062	01	02	07	01		20	ES512	81.012,62	81.012,62	0,00	1
01	FEDER	Más desarrolladas	062	01	02	07	01		24	ES511	955.052,37	646.201,52	0,00	3
01	FEDER	Más desarrolladas	062	01	02	07	01		24	ES512	119.629,88	49.398,69	48.093,20	2
01	FEDER	Más desarrolladas	062	01	03	07	01		01	ES511	138.750,00	69.375,00	0,00	2
01	FEDER	Más desarrolladas	062	01	03	07	01		01	ES512	187.409,63	93.704,82	82.689,02	2
01	FEDER	Más desarrolladas	062	01	03	07	01		03	ES511	101.545,00	35.540,75	13.192,79	1
01	FEDER	Más desarrolladas	062	01	03	07	01		03	ES512	214.038,52	55.727,43	115.519,16	5
01	FEDER	Más desarrolladas	062	01	03	07	01		03	ES513	200.368,40	41.557,10	42.416,95	2
01	FEDER	Más desarrolladas	062	01	03	07	01		05	ES511	19.221,88	4.805,47	0,00	1
01	FEDER	Más desarrolladas	062	01	03	07	01		07	ES511	300.477,50	148.901,88	0,00	1
01	FEDER	Más desarrolladas	062	01	03	07	01		07	ES512	111.753,20	41.737,29	65.933,72	2
01	FEDER	Más desarrolladas	062	01	03	07	01		10	ES514	9.800,00	4.900,00	0,00	1
01	FEDER	Más desarrolladas	062	01	03	07	01		18	ES513	255.500,00	255.500,00	0,00	1
01	FEDER	Más desarrolladas	062	01	03	07	01		19	ES511	386.602,94	386.602,94	0,00	1
01	FEDER	Más desarrolladas	062	01	03	07	01		19	ES513	339.831,00	339.831,00	0,00	1
01	FEDER	Más desarrolladas	062	01	03	07	01		24	ES511	1.204.505,23	354.512,59	0,00	1
01	FEDER	Más desarrolladas	062	01	03	07	01		24	ES512	1.173.675,60	557.467,99	615.498,02	2
01	FEDER	Más desarrolladas	062	01	03	07	01		24	ES513	138.145,00	69.072,50	0,00	1
01	FEDER	Más desarrolladas	062	01	03	07	01		24	ES514	1.107.236,74	354.449,71	0,00	2
01	FEDER	Más desarrolladas	062	01	07	07	01		01	ES511	43.779,20	43.779,20	0,00	1
01	FEDER	Más desarrolladas	062	01	07	07	01		01	ES514	4.864,36	4.864,36	0,00	1
01	FEDER	Más desarrolladas	062	01	07	07	01		06	ES511	43.779,20	43.779,20	0,00	1
01	FEDER	Más desarrolladas	062	01	07	07	01		06	ES514	4.864,36	4.864,36	0,00	1
01	FEDER	Más desarrolladas	062	01	07	07	01		07	ES51	99.999,79	99.999,79	0,00	1
01	FEDER	Más desarrolladas	062	01	07	07	01		15	ES514	576.950,00	288.475,00	0,00	1
01	FEDER	Más desarrolladas	062	01	07	07	01		18	ES513	1.041.164,58	1.041.164,58	0,00	1

Eje prioritario	Características del gasto		Dimensiones de categorización								Datos financieros			
	Fondo	Categoría de región	Campo de intervención	Forma de financiación	Dimensión territorial	Mecanismo de entrega territorial	Dimensión del objetivo temático	Tema secundario del FSE	Dimensión económica	Dimensión de localización	Coste subvencionable total de las operaciones seleccionadas para la ayuda	Coste público subvencionable de las operaciones seleccionadas para la ayuda	Gasto total subvencionable declarado por los beneficiarios a la autoridad de gestión	Número de operaciones seleccionadas
01	FEDER	Más desarrolladas	062	01	07	07	01		18	ES514	203.875,00	203.875,00	0,00	1
01	FEDER	Más desarrolladas	062	01	07	07	01		19	ES51	3.456.490,98	3.456.490,98	0,00	2
01	FEDER	Más desarrolladas	062	01	07	07	01		19	ES511	15.926.835,16	15.112.571,28	0,00	13
01	FEDER	Más desarrolladas	062	01	07	07	01		19	ES512	1.526.846,48	1.526.846,48	0,00	1
01	FEDER	Más desarrolladas	062	01	07	07	01		19	ES514	494.639,34	494.639,34	0,00	2
01	FEDER	Más desarrolladas	062	01	07	07	01		20	ES511	187.500,00	93.750,00	0,00	1
01	FEDER	Más desarrolladas	062	01	07	07	01		24	ES51	21.057.710,92	20.908.332,79	115.607,58	245
01	FEDER	Más desarrolladas	062	01	07	07	01		24	ES511	30.007.608,28	28.950.176,50	0,00	65
01	FEDER	Más desarrolladas	062	01	07	07	01		24	ES512	152.586,60	152.586,60	0,00	1
01	FEDER	Más desarrolladas	062	01	07	07	01		24	ES514	3.384.600,10	3.133.335,10	0,00	7
01	FEDER	Más desarrolladas	064	01	01	07	01		01	ES511	574.723,61	235.925,67	0,00	2
01	FEDER	Más desarrolladas	064	01	01	07	01		01	ES514	0,00	0,00	0,00	0
01	FEDER	Más desarrolladas	064	01	01	07	01		03	ES513	0,00	0,00	0,00	0
01	FEDER	Más desarrolladas	064	01	01	07	01		04	ES511	421.084,04	145.273,59	108.049,64	2
01	FEDER	Más desarrolladas	064	01	01	07	01		04	ES513	207.080,04	58.080,39	0,00	1
01	FEDER	Más desarrolladas	064	01	01	07	01		05	ES511	802.949,60	312.745,28	0,00	3
01	FEDER	Más desarrolladas	064	01	01	07	01		06	ES511	1.928.221,41	663.958,04	387.156,57	6
01	FEDER	Más desarrolladas	064	01	01	07	01		06	ES512	0,00	0,00	0,00	0
01	FEDER	Más desarrolladas	064	01	01	07	01		06	ES514	472.247,03	125.000,00	0,00	1
01	FEDER	Más desarrolladas	064	01	01	07	01		07	ES511	3.987.085,31	1.219.966,37	1.186.089,19	14
01	FEDER	Más desarrolladas	064	01	01	07	01		07	ES512	256.670,74	108.904,72	231.469,38	1
01	FEDER	Más desarrolladas	064	01	01	07	01		07	ES514	0,00	0,00	0,00	0
01	FEDER	Más desarrolladas	064	01	01	07	01		08	ES511	249.245,40	64.056,07	0,00	1
01	FEDER	Más desarrolladas	064	01	01	07	01		11	ES511	0,00	0,00	0,00	0
01	FEDER	Más desarrolladas	064	01	01	07	01		13	ES511	2.655.529,98	878.928,78	423.241,56	10
01	FEDER	Más desarrolladas	064	01	01	07	01		14	ES511	322.004,00	122.537,49	300.128,29	2
01	FEDER	Más desarrolladas	064	01	01	07	01		18	ES511	241.757,88	241.757,88	0,00	1
01	FEDER	Más desarrolladas	064	01	01	07	01		18	ES513	404.834,00	404.834,00	0,00	1
01	FEDER	Más desarrolladas	064	01	01	07	01		20	ES511	1.080.726,81	427.768,80	272.896,15	3
01	FEDER	Más desarrolladas	064	01	01	07	01		20	ES514	176.303,00	67.643,17	151.450,65	1
01	FEDER	Más desarrolladas	064	01	01	07	01		24	ES511	7.067.359,57	3.111.363,99	1.914.001,15	29
01	FEDER	Más desarrolladas	064	01	02	07	01		01	ES514	312.931,48	140.819,16	0,00	1

Eje prioritario	Características del gasto		Dimensiones de categorización								Datos financieros			
	Fondo	Categoría de región	Campo de intervención	Forma de financiación	Dimensión territorial	Mecanismo de entrega territorial	Dimensión del objetivo temático	Tema secundario del FSE	Dimensión económica	Dimensión de localización	Coste subvencionable total de las operaciones seleccionadas para la ayuda	Coste público subvencionable de las operaciones seleccionadas para la ayuda	Gasto total subvencionable declarado por los beneficiarios a la autoridad de gestión	Número de operaciones seleccionadas
01	FEDER	Más desarrolladas	064	01	02	07	01		03	ES511	279.115,17	105.519,50	0,00	1
01	FEDER	Más desarrolladas	064	01	02	07	01		03	ES513	457.779,30	100.000,00	314.448,14	1
01	FEDER	Más desarrolladas	064	01	02	07	01		04	ES511	191.301,42	39.751,03	0,00	2
01	FEDER	Más desarrolladas	064	01	02	07	01		05	ES511	273.528,00	88.158,08	0,00	1
01	FEDER	Más desarrolladas	064	01	02	07	01		06	ES511	635.343,52	219.458,21	0,00	3
01	FEDER	Más desarrolladas	064	01	02	07	01		07	ES511	1.668.146,81	449.230,49	826.161,81	6
01	FEDER	Más desarrolladas	064	01	02	07	01		07	ES512	608.296,33	236.143,20	0,00	2
01	FEDER	Más desarrolladas	064	01	02	07	01		07	ES514	1.105.161,75	343.439,48	0,00	5
01	FEDER	Más desarrolladas	064	01	02	07	01		11	ES511	290.514,84	96.656,24	268.641,34	1
01	FEDER	Más desarrolladas	064	01	02	07	01		14	ES511	417.512,40	125.000,00	0,00	1
01	FEDER	Más desarrolladas	064	01	02	07	01		18	ES511	430.999,50	430.999,50	0,00	2
01	FEDER	Más desarrolladas	064	01	02	07	01		24	ES511	717.703,65	302.583,16	0,00	3
01	FEDER	Más desarrolladas	064	01	03	07	01		01	ES511	204.862,91	204.862,91	0,00	1
01	FEDER	Más desarrolladas	064	01	03	07	01		03	ES511	505.753,77	213.421,99	0,00	2
01	FEDER	Más desarrolladas	064	01	03	07	01		03	ES512	196.685,64	84.348,40	0,00	1
01	FEDER	Más desarrolladas	064	01	03	07	01		03	ES514	875.757,20	875.757,20	109.074,54	4
01	FEDER	Más desarrolladas	064	01	03	07	01		06	ES512	159.960,46	67.401,99	159.960,46	1
01	FEDER	Más desarrolladas	064	01	03	07	01		07	ES511	1.240.711,23	435.751,71	0,00	4
01	FEDER	Más desarrolladas	064	01	03	07	01		14	ES514	203.200,00	101.600,00	0,00	1
01	FEDER	Más desarrolladas	064	01	03	07	01		15	ES513	228.765,41	83.382,79	0,00	1
01	FEDER	Más desarrolladas	064	01	03	07	01		18	ES512	268.987,50	268.987,50	4.536,00	1
01	FEDER	Más desarrolladas	064	01	03	07	01		24	ES511	674.817,23	271.143,59	330.497,37	3
01	FEDER	Más desarrolladas	064	01	03	07	01		24	ES514	131.308,31	131.308,31	0,00	1
01	FEDER	Más desarrolladas	064	01	07	07	01		18	ES514	2.176.245,22	2.176.245,22	9.604,96	8
01	FEDER	Más desarrolladas	064	01	07	07	01		24	ES514	441.090,00	220.545,00	0,00	1
02	FEDER	Más desarrolladas	047	01	07	07	02		13	ES51	48.079.770,00	48.079.770,00	6.348.439,43	1
02	FEDER	Más desarrolladas	048	01	01	07	02		18	ES511	1.499.575,98	1.499.575,98	742.288,94	3
02	FEDER	Más desarrolladas	048	01	07	07	02		19	ES514	200.080,00	200.080,00	0,00	1
02	FEDER	Más desarrolladas	078	01	01	07	02		18	ES511	5.707.576,53	5.707.576,53	2.298.853,58	2
02	FEDER	Más desarrolladas	078	01	07	07	02		13	ES51	242.829.642,29	242.829.642,29	107.676.558,89	15
02	FEDER	Más desarrolladas	078	01	07	07	02		18	ES511	220.500,00	220.500,00	0,00	1
02	FEDER	Más desarrolladas	081	01	01	07	02		18	ES511	2.708.736,58	2.708.736,58	482.128,56	2

Eje prioritario	Características del gasto		Dimensiones de categorización								Datos financieros			
	Fondo	Categoría de región	Campo de intervención	Forma de financiación	Dimensión territorial	Mecanismo de entrega territorial	Dimensión del objetivo temático	Tema secundario del FSE	Dimensión económica	Dimensión de localización	Coste subvencionable total de las operaciones seleccionadas para la ayuda	Coste público subvencionable de las operaciones seleccionadas para la ayuda	Gasto total subvencionable declarado por los beneficiarios a la autoridad de gestión	Número de operaciones seleccionadas
02	FEDER	Más desarrolladas	081	01	01	07	02		20	ES511	18.806.597,84	18.496.136,73	17.324,94	2
02	FEDER	Más desarrolladas	081	01	07	07	02		20	ES511	7.684.093,22	7.684.093,22	4.031.714,79	1
02	FEDER	Más desarrolladas	082	01	02	07	02		04	ES51	408.300,00	204.150,00	0,00	1
02	FEDER	Más desarrolladas	082	01	02	07	02		20	ES513	363.312,50	181.656,25	0,00	1
02	FEDER	Más desarrolladas	082	01	07	07	02		13	ES51	6.615.002,15	6.615.002,15	5.927.358,67	1
03	FEDER	Más desarrolladas	001	01	01	07	03		24	ES514	223.560,50	223.560,50	0,00	1
03	FEDER	Más desarrolladas	066	01	01	07	03		24	ES514	552.434,65	552.434,65	0,00	1
03	FEDER	Más desarrolladas	066	01	02	07	03		04	ES51	942.887,50	471.443,75	0,00	2
03	FEDER	Más desarrolladas	066	01	03	07	03		01	ES512	200.172,00	200.172,00	0,00	1
03	FEDER	Más desarrolladas	067	01	01	07	03		18	ES511	8.959.930,81	8.959.930,81	4.056.689,48	2
03	FEDER	Más desarrolladas	067	01	01	07	03		18	ES512	424.246,40	424.246,40	0,00	1
03	FEDER	Más desarrolladas	067	01	01	07	03		24	ES511	493.229,66	493.229,66	0,00	1
03	FEDER	Más desarrolladas	067	01	02	07	03		18	ES511	234.962,25	234.962,25	0,00	1
03	FEDER	Más desarrolladas	067	01	02	07	03		18	ES512	503.751,93	503.751,93	0,00	1
03	FEDER	Más desarrolladas	067	01	02	07	03		24	ES514	406.268,55	203.134,28	0,00	1
03	FEDER	Más desarrolladas	067	01	03	07	03		18	ES511	328.546,24	328.546,24	0,00	1
03	FEDER	Más desarrolladas	067	01	03	07	03		18	ES512	536.070,68	536.070,68	4.128,63	1
03	FEDER	Más desarrolladas	067	01	03	07	03		24	ES513	847.525,00	423.762,50	0,00	1
03	FEDER	Más desarrolladas	067	04	01	07	03		16	ES51	233.684.888,16	233.684.888,16	181.728.294,38	4
03	FEDER	Más desarrolladas	067	04	02	07	03		16	ES51	10.160.212,53	10.160.212,53	7.901.230,19	1
03	FEDER	Más desarrolladas	067	04	03	07	03		16	ES51	10.160.212,53	10.160.212,53	7.901.230,19	1
03	FEDER	Más desarrolladas	072	01	01	07	03		18	ES512	3.107.393,32	3.107.393,32	0,00	1
04	FEDER	Más desarrolladas	005	01	01	07	04		19	ES511	253.049,83	253.049,83	0,00	1
04	FEDER	Más desarrolladas	011	01	01	07	04		18	ES511	1.089.881,95	1.089.881,95	111.743,08	1
04	FEDER	Más desarrolladas	011	01	02	07	04		18	ES511	5.118.858,16	5.118.858,16	346.755,27	3
04	FEDER	Más desarrolladas	011	01	02	07	04		18	ES512	3.509.100,51	3.509.100,51	1.668.753,87	1
04	FEDER	Más desarrolladas	011	01	03	07	04		08	ES51	685.976,91	685.976,91	41.761,97	1
04	FEDER	Más desarrolladas	011	01	03	07	04		10	ES51	1.028.965,37	1.028.965,37	62.642,96	1
04	FEDER	Más desarrolladas	011	01	03	07	04		18	ES511	902.479,34	902.479,34	0,00	1
04	FEDER	Más desarrolladas	011	01	03	07	04		18	ES513	3.711.282,75	3.711.282,75	17.250,00	1
04	FEDER	Más desarrolladas	011	01	03	07	04		18	ES514	1.803.258,98	1.803.258,98	8.416,63	1
04	FEDER	Más desarrolladas	011	01	03	07	04		22	ES511	1.106.549,90	1.106.549,90	0,00	2

Eje prioritario	Características del gasto		Dimensiones de categorización								Datos financieros			
	Fondo	Categoría de región	Campo de intervención	Forma de financiación	Dimensión territorial	Mecanismo de entrega territorial	Dimensión del objetivo temático	Tema secundario del FSE	Dimensión económica	Dimensión de localización	Coste subvencionable total de las operaciones seleccionadas para la ayuda	Coste público subvencionable de las operaciones seleccionadas para la ayuda	Gasto total subvencionable declarado por los beneficiarios a la autoridad de gestión	Número de operaciones seleccionadas
04	FEDER	Más desarrolladas	013	01	01	07	04		12	ES51	644.299,37	644.299,37	446.833,42	1
04	FEDER	Más desarrolladas	013	01	01	07	04		18	ES511	20.051.238,96	20.051.238,96	1.353.401,92	3
04	FEDER	Más desarrolladas	013	01	01	07	04		18	ES514	1.528.933,75	1.528.933,75	0,00	1
04	FEDER	Más desarrolladas	013	01	02	07	04		18	ES511	4.453.627,01	4.453.627,01	0,00	2
04	FEDER	Más desarrolladas	013	01	02	07	04		18	ES512	3.171.973,86	3.171.973,86	390.050,35	2
04	FEDER	Más desarrolladas	013	01	03	07	04		18	ES511	2.476.460,32	2.476.460,32	0,00	1
04	FEDER	Más desarrolladas	013	01	03	07	04		18	ES512	1.187.790,68	1.187.790,68	0,00	1
04	FEDER	Más desarrolladas	013	01	03	07	04		18	ES513	2.116.572,72	2.116.572,72	0,00	2
04	FEDER	Más desarrolladas	013	01	03	07	04		18	ES514	2.438.193,61	2.438.193,61	0,00	1
04	FEDER	Más desarrolladas	014	01	01	07	04		08	ES511	2.655.711,18	2.655.711,18	1.985.352,25	1
04	FEDER	Más desarrolladas	014	01	01	07	04		18	ES511	2.281.414,87	2.281.414,87	0,00	1
04	FEDER	Más desarrolladas	043	01	01	07	04		12	ES511	122.370.643,24	122.370.643,24	81.578.736,45	7
04	FEDER	Más desarrolladas	043	01	01	07	04		12	ES512	7.324.987,07	7.324.987,07	4.998.623,98	1
04	FEDER	Más desarrolladas	043	01	01	07	04		18	ES511	6.984.909,82	6.984.909,82	581.790,71	3
04	FEDER	Más desarrolladas	043	01	02	07	04		12	ES51	3.056.345,39	3.056.345,39	2.036.540,13	1
04	FEDER	Más desarrolladas	044	01	01	07	04		18	ES511	3.720.777,48	3.720.777,48	858.053,15	1
04	FEDER	Más desarrolladas	090	01	01	07	04		18	ES511	499.487,20	499.487,20	0,00	1
04	FEDER	Más desarrolladas	090	01	01	07	04		18	ES513	353.647,21	353.647,21	204.385,92	1
04	FEDER	Más desarrolladas	090	01	01	07	04		22	ES511	2.325.317,59	2.325.317,59	261.218,55	5
04	FEDER	Más desarrolladas	090	01	02	07	04		12	ES51	1.272.677,38	1.272.677,38	1.272.677,38	1
04	FEDER	Más desarrolladas	090	01	02	07	04		12	ES514	374.141,98	374.141,98	0,00	1
04	FEDER	Más desarrolladas	090	01	02	07	04		18	ES511	257.341,82	257.341,82	8.366,12	1
04	FEDER	Más desarrolladas	090	01	02	07	04		18	ES512	2.550.459,75	2.550.459,75	0,00	4
04	FEDER	Más desarrolladas	090	01	02	07	04		22	ES511	3.605.940,00	3.605.940,00	121.528,34	5
04	FEDER	Más desarrolladas	090	01	03	07	04		18	ES512	5.286.648,65	5.286.648,65	0,00	6
06	FEDER	Más desarrolladas	085	01	01	07	06		18	ES511	13.920.181,62	13.920.181,62	5.158.031,27	1
06	FEDER	Más desarrolladas	085	01	02	07	06		19	ES513	602.039,50	602.039,50	0,00	1
06	FEDER	Más desarrolladas	085	01	02	07	06		22	ES511	182.799,20	182.799,20	148.143,05	1
06	FEDER	Más desarrolladas	085	01	02	07	06		22	ES514	115.970,29	115.970,29	115.970,29	1
06	FEDER	Más desarrolladas	085	01	03	07	06		01	ES511	1.440.986,78	1.440.986,78	212.234,86	3
06	FEDER	Más desarrolladas	085	01	03	07	06		01	ES512	928.335,88	928.335,88	252.992,26	1
06	FEDER	Más desarrolladas	085	01	03	07	06		01	ES513	2.482.632,27	2.482.632,27	676.572,73	1

Eje prioritario	Características del gasto		Dimensiones de categorización								Datos financieros			
	Fondo	Categoría de región	Campo de intervención	Forma de financiación	Dimensión territorial	Mecanismo de entrega territorial	Dimensión del objetivo temático	Tema secundario del FSE	Dimensión económica	Dimensión de localización	Coste subvencionable total de las operaciones seleccionadas para la ayuda	Coste público subvencionable de las operaciones seleccionadas para la ayuda	Gasto total subvencionable declarado por los beneficiarios a la autoridad de gestión	Número de operaciones seleccionadas
06	FEDER	Más desarrolladas	085	01	03	07	06		01	ES514	1.451.857,98	1.451.857,98	340.287,18	2
06	FEDER	Más desarrolladas	085	01	03	07	06		18	ES513	826.500,00	826.500,00	0,00	1
06	FEDER	Más desarrolladas	085	01	03	07	06		19	ES512	331.788,92	331.788,92	17.460,16	1
06	FEDER	Más desarrolladas	085	01	03	07	06		22	ES511	778.779,72	778.779,72	212.234,86	1
06	FEDER	Más desarrolladas	085	01	03	07	06		22	ES512	1.681.722,79	1.681.722,79	945.447,01	4
06	FEDER	Más desarrolladas	085	01	03	07	06		22	ES513	2.482.632,27	2.482.632,27	676.572,73	1
06	FEDER	Más desarrolladas	085	01	03	07	06		22	ES514	1.555.116,87	1.555.116,87	541.674,27	2
06	FEDER	Más desarrolladas	085	01	03	07	06		24	ES512	447.005,00	447.005,00	0,00	1
06	FEDER	Más desarrolladas	092	01	01	07	06		18	ES51	5.317.680,06	5.317.680,06	680.449,01	2
06	FEDER	Más desarrolladas	092	01	01	07	06		18	ES511	995.845,68	995.845,68	0,00	1
06	FEDER	Más desarrolladas	092	01	01	07	06		18	ES512	1.605.080,44	1.605.080,44	0,00	1
06	FEDER	Más desarrolladas	092	01	02	07	06		12	ES512	1.361.187,40	1.361.187,40	1.361.187,40	1
06	FEDER	Más desarrolladas	092	01	02	07	06		15	ES511	897.432,27	897.432,27	0,00	1
06	FEDER	Más desarrolladas	092	01	02	07	06		18	ES511	9.895.073,29	9.895.073,29	603.256,69	5
06	FEDER	Más desarrolladas	092	01	02	07	06		18	ES512	11.222.710,85	11.222.710,85	185.208,87	5
06	FEDER	Más desarrolladas	092	01	02	07	06		18	ES513	1.015.661,49	1.015.661,49	207.393,68	1
06	FEDER	Más desarrolladas	092	01	02	07	06		18	ES514	958.594,81	958.594,81	6.720,00	3
06	FEDER	Más desarrolladas	092	01	02	07	06		22	ES513	313.028,44	313.028,44	0,00	1
06	FEDER	Más desarrolladas	092	01	02	07	06		24	ES514	206.097,00	206.097,00	0,00	1
06	FEDER	Más desarrolladas	092	01	03	07	06		12	ES512	9.001.034,53	9.001.034,53	0,00	1
06	FEDER	Más desarrolladas	092	01	03	07	06		12	ES513	6.750.775,89	6.750.775,89	0,00	1
06	FEDER	Más desarrolladas	092	01	03	07	06		12	ES514	2.250.258,63	2.250.258,63	0,00	1
06	FEDER	Más desarrolladas	092	01	03	07	06		15	ES512	1.680.101,52	1.680.101,52	430.827,30	1
06	FEDER	Más desarrolladas	092	01	03	07	06		18	ES512	5.375.047,56	5.375.047,56	211.222,03	8
06	FEDER	Más desarrolladas	092	01	03	07	06		18	ES513	9.415.311,52	9.415.311,52	404.468,24	4
06	FEDER	Más desarrolladas	092	01	03	07	06		18	ES514	17.013,52	17.013,52	280,00	1
06	FEDER	Más desarrolladas	092	01	03	07	06		19	ES512	200.226,70	200.226,70	0,00	1
06	FEDER	Más desarrolladas	094	01	01	07	06		15	ES511	1.291.193,74	1.291.193,74	98.333,27	1
06	FEDER	Más desarrolladas	094	01	01	07	06		18	ES511	20.930.210,53	20.930.210,53	1.244.905,60	7
06	FEDER	Más desarrolladas	094	01	01	07	06		18	ES513	3.936.753,99	3.936.753,99	0,00	1
06	FEDER	Más desarrolladas	094	01	01	07	06		18	ES514	7.796.253,28	7.796.253,28	407.229,05	3
06	FEDER	Más desarrolladas	094	01	01	07	06		23	ES514	4.000.000,00	4.000.000,00	127.230,80	1

Eje prioritario	Características del gasto		Dimensiones de categorización								Datos financieros			
	Fondo	Categoría de región	Campo de intervención	Forma de financiación	Dimensión territorial	Mecanismo de entrega territorial	Dimensión del objetivo temático	Tema secundario del FSE	Dimensión económica	Dimensión de localización	Coste subvencionable total de las operaciones seleccionadas para la ayuda	Coste público subvencionable de las operaciones seleccionadas para la ayuda	Gasto total subvencionable declarado por los beneficiarios a la autoridad de gestión	Número de operaciones seleccionadas
06	FEDER	Más desarrolladas	094	01	02	07	06		15	ES511	897.432,27	897.432,27	0,00	1
06	FEDER	Más desarrolladas	094	01	02	07	06		18	ES511	8.494.688,79	8.494.688,79	629.854,43	4
06	FEDER	Más desarrolladas	094	01	02	07	06		18	ES512	6.216.106,45	6.216.106,45	0,00	3
06	FEDER	Más desarrolladas	094	01	02	07	06		18	ES513	1.492.405,48	1.492.405,48	0,00	1
06	FEDER	Más desarrolladas	094	01	02	07	06		18	ES514	5.965.917,86	5.965.917,86	83.859,80	2
06	FEDER	Más desarrolladas	094	01	03	07	06		15	ES512	1.827.025,92	1.827.025,92	371.705,06	1
06	FEDER	Más desarrolladas	094	01	03	07	06		18	ES511	4.440.904,83	4.440.904,83	381.389,20	2
06	FEDER	Más desarrolladas	094	01	03	07	06		18	ES512	1.463.374,05	1.463.374,05	78.485,79	1
06	FEDER	Más desarrolladas	094	01	03	07	06		18	ES513	6.266.336,68	6.266.336,68	1.296.157,52	3
06	FEDER	Más desarrolladas	094	01	03	07	06		18	ES514	4.266.899,58	4.266.899,58	807.552,59	3
20	FEDER		013	01	01	07	13		20	ES51	804.552,24	804.552,24	0,00	1
20	FEDER		013	01	01	07	13		20	ES511	299.992,00	299.992,00	0,00	1
20	FEDER		013	01	07	07	13		19	ES51	62.297.944,57	62.297.944,57	0,00	4
20	FEDER		013	01	07	07	13		19	ES511	20.923.777,13	20.923.777,13	0,00	6
20	FEDER		013	01	07	07	13		19	ES512	3.022.200,00	3.022.200,00	0,00	1
20	FEDER		013	01	07	07	13		19	ES513	2.377.200,00	2.377.200,00	0,00	1
20	FEDER		013	01	07	07	13		19	ES514	1.812.400,00	1.812.400,00	0,00	2
20	FEDER		043	01	01	07	13		12	ES511	69.492.963,42	69.492.963,42	14.539.040,64	5
20	FEDER		047	01	07	07	13		13	ES51	120.079.730,57	120.079.730,57	0,00	3
20	FEDER		051	01	07	07	13		19	ES51	103.652.107,88	103.652.107,88	0,00	3
20	FEDER		051	01	07	07	13		19	ES511	5.230.944,28	5.230.944,28	0,00	2
20	FEDER		051	01	07	07	13		19	ES512	755.550,00	755.550,00	0,00	1
20	FEDER		051	01	07	07	13		19	ES513	594.300,00	594.300,00	0,00	1
20	FEDER		051	01	07	07	13		19	ES514	453.100,00	453.100,00	0,00	1
20	FEDER		053	01	01	07	13		20	ES51	39.423.059,76	39.423.059,76	0,00	3
20	FEDER		053	01	01	07	13		20	ES511	216.086.653,96	216.086.653,96	0,00	8
20	FEDER		053	01	01	07	13		20	ES513	28.648.000,00	28.648.000,00	0,00	1
20	FEDER		053	01	07	07	13		20	ES51	424.562.750,00	424.562.750,00	0,00	10
20	FEDER		078	01	01	07	13		12	ES51	44.675.000,00	44.675.000,00	0,00	1
20	FEDER		078	01	07	07	13		13	ES51	58.016.147,05	58.016.147,05	0,00	6
20	FEDER		078	01	07	07	13		13	ES511	12.730.000,00	12.730.000,00	0,00	1
20	FEDER		090	01	01	07	13		12	ES511	8.186.027,30	8.186.027,30	0,00	1
13	FEDER	Más desarrolladas	121	01	07	07			16	ES51	3.140.475,50	3.140.475,50	0,00	1
13	FEDER	Más desarrolladas	121	01	07	07			18	ES51	43.402.851,05	43.402.851,05	25.574.933,12	15
13	FEDER	Más desarrolladas	121	01	07	07			18	ES511	1.907.204,02	1.907.204,02	485.952,53	2
13	FEDER	Más desarrolladas	122	01	07	07			16	ES51	27.797,86	27.797,86	0,00	1
13	FEDER	Más desarrolladas	122	01	07	07			18	ES51	136.439,60	136.439,60	87.664,60	1
13	FEDER	Más desarrolladas	123	01	07	07			16	ES51	250.180,70	250.180,70	0,00	1
13	FEDER	Más desarrolladas	123	01	07	07			18	ES51	104.665,00	104.665,00	666,26	1
21	FEDER		121	01	07	07			18	ES51	32.250.001,01	32.250.001,01	581.561,64	3

Cuadro 8. Utilización de la financiación cruzada

1	2	3	4	5	6
Utilización de la financiación cruzada	Eje prioritario	Importe de la ayuda de la UE que se prevé utilizar para la financiación cruzada sobre la base de operaciones seleccionadas (en EUR)	Como porcentaje de la ayuda de la UE al eje prioritario (%) (3/ayuda de la UE al eje prioritario*100)	Importe de la ayuda de la UE utilizada en el marco de la financiación cruzada sobre la base de los gastos subvencionables declarados por el beneficiario a la autoridad de gestión (EUR)	Como porcentaje de la ayuda de la UE al eje prioritario (%) (5/ayuda de la UE al eje prioritario*100)
Costes subvencionables con cargo al FSE, pero soportados por el FEDER	01	0,00		0,00	
Costes subvencionables con cargo al FSE, pero soportados por el FEDER	02	0,00		0,00	
Costes subvencionables con cargo al FSE, pero soportados por el FEDER	03	0,00		0,00	
Costes subvencionables con cargo al FSE, pero soportados por el FEDER	04	0,00		0,00	
Costes subvencionables con cargo al FSE, pero soportados por el FEDER	06	0,00		0,00	

Costes subvencionables con cargo al FSE, pero soportados por el FEDER	13	0,00		0,00	
Costes subvencionables con cargo al FSE REACT-UE, pero con cargo al FEDER REACT-UE	20	0,00		0,00	
Costes subvencionables con cargo al FSE REACT-UE, pero con cargo al FEDER REACT-UE	21	0,00		0,00	

Cuadro 9. Costes de operaciones ejecutadas fuera de la zona del programa (FEDER, FEDER REACT-UE y Fondo de Cohesión en el marco del objetivo de inversión en crecimiento y empleo)

1	2	3	4	5
Eje prioritario	Importe de la ayuda de la UE que se prevé utilizar para operaciones ejecutadas fuera de la zona del programa sobre la base de operaciones seleccionadas (EUR)	Como porcentaje de la ayuda de la UE al eje prioritario en el momento de la adopción del programa (%) (2/ayuda de la UE al eje prioritario en el momento de la adopción del programa*100)	Importe de la ayuda de la UE en operaciones ejecutadas fuera de la zona del programa sobre la base de los gastos subvencionables declarados por el beneficiario a la autoridad de gestión (EUR)	Como porcentaje de la ayuda de la UE al eje prioritario en el momento de la adopción del programa (%) (4/ayuda de la UE al eje prioritario en el momento de la adopción del programa*100)
01	0,00		0,00	
02	0,00		0,00	
03	0,00		0,00	
04	0,00		0,00	
06	0,00		0,00	
13	0,00		0,00	
20	0,00		0,00	
21	0,00		0,00	

Cuadro 10. Gastos realizados fuera de la Unión (FSE y FSE REACT-UE)

Importe de los gastos en que se prevé incurrir fuera de la Unión en el marco de los objetivos temáticos 8 y 10 y sobre la base de operaciones seleccionadas (EUR)	Porcentaje de la asignación financiera total (contribución de la Unión y nacional) al programa del FSE o al FSE, parte de un programa con cargo a varios fondos (%) (1 / asignación financiera total (contribución de la Unión y nacional) al programa del FSE o al FSE, parte de un programa con cargo a varios fondos * 100)	Gastos subvencionables realizados fuera de la Unión declarados por el beneficiario a la autoridad de gestión (EUR)	Porcentaje de la asignación financiera total (contribución de la Unión y nacional) al programa del FSE o al FSE, parte de un programa con cargo a varios fondos (%) (3 / asignación financiera total (contribución de la Unión y nacional) al programa del FSE o al FSE, parte de un programa con cargo a varios fondos * 100)

4. SÍNTESIS DE LAS EVALUACIONES

Síntesis de los resultados de todas las evaluaciones del programa puestas a disposición durante el ejercicio financiero anterior, con referencia al nombre y el período de referencia de los informes de evaluación utilizados

Evaluación de impacto de la inversión FEDER en infraestructuras de Banda Ancha

El objetivo de la evaluación es analizar el impacto producido por la inversión realizada en actuaciones de la Prioridad 2a de los programas FEDER 14-20 (OE 2.1.1. Fomentar el despliegue y adopción de redes y servicios para garantizar la conectividad digital). La evaluación se estructura en tres partes:

1. Meta evaluación del efecto de las inversiones en banda ancha sobre el crecimiento económico: Analiza la efectividad de las inversiones en TIC, incluida la extensión de banda ancha, sobre el crecimiento económico, utilizando una metodología de meta-análisis. Adicionalmente, se lleva a cabo un estudio de sensibilidad de diferentes factores y su entorno. Los análisis muestran un impacto claro de TIC en el crecimiento económico de las zonas beneficiarias valorado entorno al 3.9%, siendo el efecto de infraestructuras de banda ancha del 3.1%. Se observan factores relevantes que influyen sobre el valor impacto calculado de las investigaciones, como el tipo de tecnología, zona y año de la inversión, o el método de estimación empleado.

2. Evaluación de efectos sobre la localización de las empresas derivados de las inversiones en despliegue de banda ancha financiado con FEDER

Analiza si el incremento en la cobertura de banda ancha de redes de nueva generación (RNG) de 100 Mbps financiada con FEDER en 2013-2019 es o no un factor en la decisión de localización de las empresas a nivel municipal. Para ello se ha utilizado técnicas de econometría espacial. El análisis concluye que el incremento en la infraestructura de banda ancha es estadísticamente significativo para explicar el número de empresas en cada municipio (sólo se han analizado municipios que no forman parte de áreas urbanas metropolitanas, que es donde se localizan las inversiones FEDER de este tipo de actuaciones).

3. Evaluación del Impacto de realización de inversiones en Banda Ancha con fondos FEDER sobre la cobertura y el uso de Internet

Analiza si las inversiones en banda ancha cofinanciadas con FEDER han sido efectivas y si una mejor cobertura tiene efectos sobre el uso de Internet en los hogares. Los resultados muestran que los municipios rurales que han realizado inversiones en despliegue de banda ancha cofinanciadas con FEDER han aumentado notablemente la cobertura de 100mbs, y que disponer de cobertura de alta velocidad en zonas rurales no influye significativamente en el uso de internet que hacen los hogares en esas zonas que tiene una mejora de servicio. Por lo que se refiere al Plan de Evaluación Específico del PO FEDER de Cataluña 2014-2020: En el 2022 se han llevado a cabo la 7ª y 8ª Evaluación operativa por reprogramación del PO. Ambas reprogramaciones surgen de la necesidad de dar respuesta a la situación excepcional de crisis e incertidumbre debido a, las consecuencias que se arrastran de la pandemia, los problemas de provisión de primeras materias, el incremento de precios y las restricciones en la oferta de energía por la invasión rusa de Ucrania.

La 7ª evaluación incluía la canalización de recursos de diversos ejes liberados a raíz de correcciones financieras aplicadas en controles de los art.125 y 127 del Reglamento 1303/2013 hacia el eje 1 en el cual había un importante margen de absorción de recursos debido a los gastos relacionados con la Covid-19. En la 8ª evaluación se propone una desprogramación de varias convocatorias que pertenecen a la RIS3CAT que, juntamente con un número considerable de operaciones afectadas por la renuncia de beneficiarios en convocatorias del eje 4 y 6, conlleva una liberación de recursos que serán absorbidos dentro del mismo eje 1 en actuaciones para aumentar la capacidad de respuesta en el diagnóstico de la infección por Covid-19, por el eje 3 con el instrumento financiero y por el eje 13 de asistencia técnica. También se propone la reprogramación de los indicadores de productividad correspondientes en

consonancia con las modificaciones planteadas. En cuanto a la RIS3CAT, durante el 2022 se ha completado la colección Monitoreo de la RIS3CAT con los siguientes documentos:

- Informe de seguimiento del Plan de acción de la RIS3CAT 2015-2020 y su versión en inglés, que recoge los datos definitivos de ejecución de todas las convocatorias ejecutadas en el periodo.
- La investigación y la innovación financiadas con fondos europeos en el ámbito de la salud, que se configura como un proyecto piloto sobre el análisis del potencial que ofrecen los datos abiertos en la monitorización de la especialización inteligente.
- Laboratorios de innovación transformativa y agendas compartidas y su versión en inglés, con el objetivo de aportar elementos al debate y la reflexión sobre el papel de dichos laboratorios.
- Guía para impulsar agendas compartidas en el marco de la RIS3CAT 2030, para dar apoyo metodológico a los agentes que trabajan en el marco de las agendas compartidas y de los laboratorios de innovación social transformativa.

Por último, se ha aprobado la RIS3CAT 2030, por acuerdo del Gobierno, de 29 de noviembre de 2022, que hace una apuesta por las agendas compartidas y la investigación y la innovación transformativas y responsables como principales motores para orientar Cataluña hacia un modelo socioeconómico más verde, digital, resiliente y justo.

También se ha aprobado el Mecanismo de Descubrimiento de Oportunidades, por acuerdo de Gobierno, de 20 de diciembre, para dar respuesta al requerimiento, establecido por el Reglamento (UE) 2021/1060, de que todas las RIS3 dispongan de un «proceso de descubrimiento de oportunidades empresarial» que promueva la cooperación entre las partes que participan en la estrategia.

El documento de la RIS3CAT 2030 y su versión en castellano se han publicado en el portal web de fondos europeos de la Generalitat de Catalunya.

Por otro lado, en el proceso de preparación del Programa 2021-2027, se ha elaborado la Evaluación Ambiental Estratégica, que fue aprobada el día 29 de septiembre por parte de la autoridad ambiental catalana mediante la correspondiente Declaración Ambiental Estratégica.

Finalmente, en el año 2022 también se ha llevado a cabo, en colaboración con el Institut Català de Finances (ICF), la evaluación ex ante del instrumento financiero que formará parte del nuevo Programa 2021-2027. Dicha evaluación es una obligación legal prevista en los reglamentos de aplicación del nuevo período de programación, y tiene como objetivo identificar el gap de mercado que justifique la existencia y necesidad del instrumento financiero.

Por último, tal como se resume en el documento elaborado en cumplimiento del requisito establecido en el artículo 114 del Reglamento (UE) N° 1303/2013, y presentado a la CE a principios del 2023, se pueden destacar las siguientes conclusiones de la labor de evaluación desarrollada a lo largo de periodo 2014-2020:

- En el periodo 2014-2020 se ha incrementado considerablemente la actividad evaluadora.
- La estructura del plan de evaluación, con una parte común a los diferentes programas regionales y plurirregional y otra específica de cada programa, optimiza los recursos de la administración permitiendo incrementar el número de evaluaciones.
- Los resultados de las evaluaciones de impacto no pueden ser utilizadas para la programación del siguiente periodo, pues se obtienen con posterioridad a la fase inicial de programación. No obstante, la información obtenida puede ser útil para futuras reprogramaciones, para actuaciones de comunicación y para poner en valor la importancia de la política de cohesión.
- Los informes de seguimiento y análisis de los distintos objetivos temáticos proporcionan información sectorial muy útil para la programación. Si bien, sería interesante ampliar ese análisis a la ejecución física y financiera de los Fondos con el fin de mejorar la implementación de los programas. Asimismo, sería conveniente incluir un apartado de conclusiones y recomendaciones.
- Las evaluaciones de objetivos/resultados permiten mejorar la implementación de los programas. Deberían ser periódicas y mantenidas a lo largo del periodo.
- Se podrían fusionar los informes de seguimiento y análisis de los distintos objetivos temáticos y las

evaluaciones de objetivos y resultados de manera que permitan tener a lo largo de todo el periodo información sobre la situación del sector, de la ejecución de los Fondos, de los resultados que se van obteniendo y de los resultados alcanzados.

- El trabajo conjunto de equipos internos y externos de evaluación y el uso de distintas metodologías, en una misma o en distintas evaluaciones, enriquece la tarea de evaluación.
- Podría resultar interesante incluir en la evaluación elementos horizontales, como la igualdad.
- Es muy importante la implicación de los agentes involucrados en la gestión de los Fondos, por su profundo conocimiento de las políticas cofinanciadas.
- Se podría reforzar el enfoque territorial en las evaluaciones.

Nombre	Fondo	Desde el mes	Desde el año	Hasta el mes	Hasta el año	Tipo de evaluación	Objetivo temático	Tema	Constataciones
--------	-------	--------------	--------------	--------------	--------------	--------------------	-------------------	------	----------------

6 CUESTIONES QUE AFECTAN AL RENDIMIENTO DEL PROGRAMA Y MEDIDAS ADOPTADAS (ARTÍCULO 50, APARTADO 2, DEL REGLAMENTO (UE) N° 1303/2013)

a) Cuestiones que afectan al rendimiento del programa y medidas adoptadas

Por lo que respecta al FEDER, el rendimiento del PO presenta un resultado dispar en función del sistema de selección de las operaciones; situación que afecta directamente tanto la programación como la ejecución. Como ya se ha mencionado, la situación de Cataluña en relación a la programación a fin de 2022 alcanza el 114,5% de los recursos FEDER, algo mayor que la media de la UE (120%) y por encima de España (100%); y en relación a la ejecución, el 84,6% (o 49%, sin tener en cuenta la flexibilización del 100%), por encima de la media europea (76%) y de la media española (54%). Este impulso importante del rendimiento del PO, es debido a la tasa incrementada del 100% a raíz de la flexibilidad reglamentaria. En relación al REACT-UE, la situación de Cataluña relativa a la programación a fin de 2022 alcanzaba el 120,8%, y si bien la ejecución sólo era de 1,45% se tenía una previsión de presentar en el 1er trimestre de 2023 un gasto acumulado del 4,8%, como así ha sido. En todo caso, se mantiene un avance dispar entre ejes, con retrasos importantes en los ejes 4 y 6, siendo principalmente los entes locales los que acarrear mayores dificultades. Asimismo, las operaciones de procesos de concurrencia competitiva avanzan a un ritmo más lento que las programadas en el marco de planes sectoriales, como es el caso de las convocatorias de la RIS3CAT. Además, hay que añadir el contexto de crisis económica que todavía perdura como consecuencia de la pandemia por Covid-19, al que se ha sumado este 2022 los problemas de aprovisionamiento de materias primas, el incremento de precios y las restricciones en la oferta de energía. Todo ello ha derivado en una ralentización de la ejecución, gran cantidad de peticiones de prórroga y modificaciones de operaciones, especialmente de convocatorias públicas. En este contexto, los beneficiarios del PO están soportando importantes dificultades para ejecutar los proyectos cofinanciados en los plazos previstos, además de constatar que los contratistas solicitan revisar los precios de las adjudicaciones al alza e, incluso, resolver los contratos por el sobre coste. En relación a la gestión del PO, se han mantenido la mayoría de las medidas propuestas en el Plan de Acción elaborado referente al Informe de Ejecución Anual 2018. Estas actuaciones se han reforzado con medidas para minimizar el impacto de las circunstancias sobrevenidas expuestas anteriormente:

- Se han intensificado las reuniones bilaterales entre la DGFEAE y los departamentos que promueven y/o implementan actuaciones en el PO, identificación de riesgos, dudas, criterios, etc.
- Se han incorporado reuniones bilaterales mensuales con el Centro de Telecomunicaciones y Tecnologías de la Información (CTTI), principal ejecutor de las operaciones de ejecución directa de la Generalitat de Catalunya programadas en el marco del OT 2 y del OT 20 del Programa.
- Intensificación de reuniones bilaterales entre la DGFEAE y los departamentos que promueven y/o implementan actuaciones del REACT-UE, identificación de riesgos, dudas, criterios, etc., en especial, con el Departamento de Salud.
- Planificación con los gestores de las tareas de programación, gestión, certificación del gasto, verificación, etc.
- Seguimiento del cuadro de mando con alertas para identificar desviaciones respecto los hitos acordados.
- Realización de cursos de formación sobre como presentar la justificación de gastos en la aplicación informática.
- Actualización de los planes financieros de los beneficiarios de proyectos para estimar con mayor precisión los importes a justificar e identificar problemas de ejecución.
- Se ha elaborado un cronograma del cierre del Programa que identifica tareas y organismos que permita la identificación correcta de todos los trabajos a realizar al cierre.

En cuanto a la verificación del gasto, en el 2022 se ha continuado implementando las medidas preventivas incorporadas en el Plan de Acción validado por la Intervención general en fecha 27 de noviembre de 2020, y remitido a la Comisión Europea. En este sentido se han reforzado los trabajos de:

- Actualización de la Guía y Orientaciones para los controles de Fondos FEDER para ayudar en la verificación, que incluye el tratamiento dado a ciertas incidencias por parte de la Intervención General con el fin de unificar criterios.

- Mejoras en las herramientas de trabajo para asegurar que se revisan todos los aspectos que han sido identificados como incidencia en los controles de la Intervención General: actualización de los check lists de contratación y verificaciones administrativas y atención a las banderas rojas en los check lists. Los resultados de la implementación de estas medidas han posibilitado situar la tasa de error de la auditoría de operaciones del ejercicio contable 2021/22 por debajo del 2%. También se ha de destacar que el informe definitivo del mes de mayo de 2022 de verificación de la calidad de los sistemas de control adoptados por el organismo intermedio, a resultados del control llevado a cabo en el 2021 por la Autoridad de Gestión, concluye con la valoración global de 2 el sistema de gestión y control.

Por lo que respecta a los recursos humanos que gestionan el FEDER, el principal problema es la falta de personal con conocimiento suficiente y experiencia para realizar una buena labor. La principal causa de ello es la complejidad de la gestión que, combinada con la escasez de personal de plantilla, dificultan enormemente el trabajo y someten a una presión excesiva y constante en el tiempo a las unidades que gestionan los fondos FEDER. La necesidad de recursos humanos, siguiendo la línea del pronunciamiento de la Autoridad de Auditoría que advertía de la necesidad que el OI reforzara y redimensionara sus equipos de trabajo, se articula a través de los programas de refuerzo. Desde 2015 se han realizado diversos planes temporales tanto para el PO como para el REACT-UE. Durante el 2022 se han aprobado tres planes para los siguientes departamentos: Departamento de Salud, Departamento de Educación y Departamento de Vicepresidencia y Políticas Digitales y Territorio, lo que supuso una incorporación de 86 efectivos para un periodo de tres años. Sin embargo, esta herramienta permite cubrir demandas puntuales de trabajo o requerimientos no previstos, pero no es la solución óptima al problema estructural de la falta de personal especializado. Por ello, se están tomando medidas para ir incorporando estas plazas temporales en la estructura de la Administración de la Generalitat y así reducir la temporalidad de la plantilla.

b) Es suficiente una evaluación de los avances realizados en la consecución de las metas, indicando, si procede, las acciones correctoras adoptadas o previstas.

En cuanto a las cuestiones que afectan al rendimiento del Programa y que se han detallado a lo largo del Informe, el uso de los mecanismos de flexibilización facilitados por la UE y la implementación de las medidas descritas en el Plan de Acción remitido a la CE a finales de 2019, que se han continuado implementando a lo largo del 2022, han derivado en resultados positivos en el ritmo de programación y ejecución del PO al finalizar el año. También las medidas relativas a la gestión y verificación están resultando efectivas y se considera necesario mantenerlas especialmente para asegurar la máxima absorción de recursos durante la última anualidad del Programa y posterior cierre. En previsión al cierre del Programa, se identifican dificultades de ejecución en algunas operaciones inscritas en los ejes 2, 4 y 6, así como los recursos vinculados al REACT, debido a las circunstancias expuestas anteriormente. Estas actuaciones están identificadas y se ha diseñado un sistema de monitoreo más estrecho en aras de identificar rápidamente las adversidades que puedan surgir para minimizar así el riesgo de desviaciones. A pesar de estos retrasos, se prevé declarar el 100% del gasto dentro del plazo reglamentariamente previsto en el Programa, gracias a las directrices de cierre aprobadas por la Comisión en diciembre del 2022, que introducen nuevas medidas de flexibilización para facilitar la totalidad de la absorción de los recursos de la política de cohesión 2014-2020.

7. RESUMEN PARA EL CIUDADANO

Se pondrá a disposición del público un resumen del contenido de los informes de ejecución anual y final, y se cargará como un archivo aparte en la forma de un anexo a los informes de ejecución anual y final.

Puede subir o encontrar el resumen para el ciudadano en General > Documentos, en la aplicación del SFC2014.

8. INFORME SOBRE LA APLICACIÓN DE LOS INSTRUMENTOS FINANCIEROS

I. Identificación del programa y prioridad o medida de los que proviene la ayuda de los Fondos EIE [artículo 46, apartado 2, letra a), del Reglamento (UE) n.º 1303/2013]	
1. Ejes prioritarios o medidas de apoyo al instrumento financiero, incluido el fondo de fondos, con arreglo al programa de los Fondos EIE.	
1.1. Eje prioritario de apoyo al instrumento financiero con arreglo al programa del Fondo EIE	03
2. Nombre del Fondo o Fondo EIE de apoyo al instrumento financiero con arreglo al eje prioritario o medida	FEDER
3. Objetivo(s) temático(s) a que se refiere el artículo 9, párrafo primero, del Reglamento (UE) n.º 1303/2013 financiado(s) por el instrumento financiero	<i>03 - Mejorar la competitividad de las pequeñas y medianas empresas, del sector agrícola (en el caso del FEADER) y del sector de la pesca y la acuicultura (en el caso del FEMP)</i>
3.1. Importe de los Fondos EIE comprometidos en acuerdos de financiación para el objetivo temático concreto elegido en el campo 3 (opcional)	253.899.666,00
4. Otros programas del Fondo EIE que aportan contribuciones al instrumento financiero	
4.1. Número CCI de cada uno de los demás programas del Fondo EIE que aporta contribuciones al instrumento financiero	
30. Fecha de finalización de la evaluación ex ante	30-jun-2015
II. Descripción del instrumento financiero y de las disposiciones de aplicación [artículo 46, apartado 2, letra b), del Reglamento (UE) n.º 1303/2013]	
5. Nombre del instrumento financiero	ICF Eurocrédit
6. Dirección oficial/lugar de actividad del instrumento financiero (nombre del país y de la localidad)	Gran Via de les Corts Catalanes, 635 08010 Barcelona Catalunya
7. Disposiciones de aplicación	
7.2. Instrumento financiero creado a nivel nacional, regional, transnacional o transfronterizo, gestionado por la autoridad de gestión mencionada en el artículo 38 apartado 1, letra b), o bajo la responsabilidad de esta, que cuenta con el apoyo de las contribuciones del programa de los Fondos EIE con arreglo al artículo 38, apartado 4, letras a), b), c) y d), del Reglamento (UE) n.º 1303/2013	Asumir directamente tareas de ejecución, en el caso de instrumentos financieros consistentes únicamente en préstamos o garantías [de acuerdo con el artículo 38, apartado 4, letra d), del RDC]
8. Tipo del instrumento financiero	Gestión directa
9. Tipo de productos ofrecidos por el instrumento financiero: préstamos, microcréditos,	

garantías, capital o cuasicapital, otros productos financieros u otro apoyo combinado dentro del instrumento financiero con arreglo al artículo 37, apartado 7, del Reglamento (UE) n.º 1303/2013	
9.0.1. Préstamos (\geq 25 000 EUR)	Sí
9.0.2. Microcréditos (< 25 000 EUR y concedidos a microempresas) conforme a SEC/2011/1134 final	No
9.0.3. Garantías	No
9.0.7. Otro apoyo combinado con un instrumento financiero	No
9.2. Otro apoyo combinado dentro del instrumento financiero: subvención, bonificación de intereses, subvención de comisiones de garantía con arreglo al artículo 37, apartado 7, del Reglamento (UE) n.º 1303/2013	
III. Identificación del organismo que ejecuta el instrumento financiero y del organismo que ejecuta el fondo de fondos, según corresponda, según lo dispuesto en el artículo 38, apartado 1, letras a), b) y c), del Reglamento (UE) n.º 1303/2013 [artículo 46, apartado 2, letra c), del Reglamento (UE) n.º 1303/2013]	
11. Organismo que ejecuta el instrumento financiero	
11.1. Tipo de organismo de ejecución con arreglo al artículo 38, apartado 4, y al artículo 39 bis, apartado 5, del Reglamento (UE) n.º 1303/2013: entidad jurídica existente o de nueva creación dedicada a la ejecución de instrumentos financieros; el Banco Europeo de Inversiones; el Fondo Europeo de Inversiones; institución financiera internacional de la que un Estado miembro es accionista; banco o institución público, constituido como entidad jurídica que desarrolla actividades financieras con carácter profesional; organismo de Derecho público o privado; autoridad de gestión que asume directamente tareas de ejecución (únicamente respecto de préstamos o garantías)	Organismo que emprende el trabajo de ejecución directamente
11.1.1. Nombre del organismo que ejecuta el instrumento financiero	INSTITUTO CATALAN DE FINANZAS
11.1.2. Dirección oficial/lugar de actividad (nombre del país y de la localidad) del organismo que ejecuta el instrumento financiero	GRAN VIA DE LES CORTS CATALANES, 635 6A. PLANTA, 08010 Barcelona Catalunya
V. Importe total de la ayuda, por programa de Fondos EIE y prioridad o medida, pagada a los destinatarios finales o a favor de los destinatarios finales, o comprometido en contratos de garantía por el instrumento financiero para su inversión en destinatarios finales [artículo 46, apartado 2, letra e), del Reglamento (UE) n.º 1303/2013]	
22. Nombre del producto financiero ofrecido por el instrumento financiero	ICF Eurocrédit
22.1. Tipo del producto financiero ofrecido por el instrumento financiero	Préstamo
24. Importe total de las contribuciones del programa comprometidas en este préstamo, garantía, capital, cuasicapital u otros contratos de productos financieros con los destinatarios finales (en EUR)	323.380.109,21
24.1. del cual, importe total de las contribuciones de los Fondos EIE (en EUR)	161.949.833,00
25. Importe total de las contribuciones del programa abonadas a los destinatarios finales mediante este préstamo, microcréditos, capital u otros productos, o, en el caso de las garantías, comprometidos para préstamos abonados a los beneficiarios finales, por producto (en EUR)	280.482.316,93
25.1. del cual, importe total de las contribuciones de los Fondos EIE (en EUR)	161.949.833,00
25.1.1. del cual, FEDER (en EUR)	161.949.833,00

25.1.2. del cual, Fondo de Cohesión (en EUR)	
25.1.3. del cual, FSE (en EUR)	
25.1.4. del cual, Feader (en EUR)	
25.1.5. del cual, FEMP (en EUR)	
25.2. del cual, importe total de la cofinanciación nacional pública (en EUR)	118.532.483,93
25.3. del cual, importe total de la cofinanciación nacional privada (en EUR)	0,00
27. Número de contratos de préstamo/garantía/capital o cuasicapital/otros productos financieros firmados con los destinatarios finales, por producto	626
28. Número de inversiones de préstamo/garantía/capital o cuasicapital/otros productos financieros realizadas en los destinatarios finales, por producto	626
29. Número de destinatarios financieros de la ayuda por producto financiero	505
29.1. de los cuales, grandes empresas	0
29.2. de los cuales, pymes	505
29.2.1. de los cuales, microempresas	0
29.3. de los cuales, particulares/personas físicas	0
29.4. de los cuales, otro tipo de destinatarios finales de la ayuda	0
29.4.1. descripción del otro tipo de destinatarios finales de la ayuda	
33. Número total de los préstamos desembolsados impagados o número total de las garantías proporcionadas ejecutadas debido al impago	44
34. Importe total de los préstamos desembolsados impagados (en EUR) o importe total comprometido de las garantías proporcionadas ejecutadas debido al impago (en EUR)	18.241.581,92
38. Importe total de las demás contribuciones, distintas de los Fondos EIE, recaudadas por el instrumento financiero (en EUR)	
38.3. Importe total de otras contribuciones, distintas de los Fondos EIE, movilizado en el nivel de los beneficiarios finales (en EUR)	119.571.549,44
38.3.1. del cual, contribuciones públicas (en EUR)	119.571.549,44
38.3.2. del cual, contribuciones privadas (en EUR)	0,00
39. Efecto multiplicador esperado y conseguido, con referencia al acuerdo de financiación	
39.1. Efecto multiplicador esperado por préstamo/garantía/inversión de capital o cuasicapital/otros productos financieros, con referencia al acuerdo de financiación, por producto	2,00
39.2. Efecto multiplicador conseguido al final del año de información por préstamo/garantía/inversión de capital o cuasicapital/otros productos financieros, por producto	1,74
39.3. Inversión movilizada a través de los instrumentos de financiación de los Fondos EIE para préstamo/garantía/inversión de capital o cuasicapital, por producto (Opcional)	0,00
VI. Rendimiento del instrumento financiero, incluidos los avances en su creación y en la selección de los organismos que ejecutan el instrumento financiero (incluido el organismo que ejecuta un fondo de fondos) [artículo 46, apartado 2, letra f), del Reglamento (UE) n.º 1303/2013]	
32. Información sobre si el instrumento financiero sigue siendo operativo al final del año al que se refiere la información	Sí
32.1. Si el instrumento financiero no era operativo al final del año al que se refiere la información, fecha de liquidación	
VII. Intereses y otros beneficios generados por la ayuda de los Fondos EIE al instrumento financiero, recursos de programas devueltos a los instrumentos financieros procedentes de las inversiones como se contempla en los artículos 43 y 44, importes utilizados para dispensar el trato diferenciado a que se refiere el artículo 43 bis y valor de las inversiones en capital social en	

relación con los años anteriores [artículo 46, apartado 2, letras g) e i), del Reglamento (UE) n.º 1303/2013]	
36. Importes reembolsados al instrumento financiero atribuibles a la ayuda de los Fondos EIE antes del final del año de información (en EUR)	41.972.856,78
36.1. de los cuales, reembolsos de capital (en EUR)	39.034.756,81
36.2. de los cuales, beneficios, otras rentas y rendimientos (en EUR)	2.938.099,97
37. Importe de los recursos atribuibles a los Fondos EIE utilizados de conformidad con los artículos 43 bis y 44	0,00
IX. Contribución del instrumento financiero a la consecución de los indicadores de la prioridad o la medida en cuestión [artículo 46, apartado 2, letra j), del Reglamento (UE) n.º 1303/2013]	
41. Indicador de productividad (número de código y nombre) al que contribuye el instrumento financiero	<i>CO03 - Inversión productiva: Número de empresas que reciben ayuda financiera distinta de las subvenciones</i>
41.1. Valor previsto del indicador de productividad	475,00
41.2. Valor alcanzado por el instrumento financiero en relación con el valor previsto del indicador de productividad	377,00
41. Indicador de productividad (número de código y nombre) al que contribuye el instrumento financiero	<i>CV23 - Número de empresas que reciben apoyo financiero distinto de subvenciones para capital circulante en la respuesta al COVID-19</i>
41.1. Valor previsto del indicador de productividad	135,00
41.2. Valor alcanzado por el instrumento financiero en relación con el valor previsto del indicador de productividad	135,00
41. Indicador de productividad (número de código y nombre) al que contribuye el instrumento financiero	<i>E020 - Empresas impactadas por actuaciones de sensibilización, dinamización, concienciación</i>
41.1. Valor previsto del indicador de productividad	1.397,00
41.2. Valor alcanzado por el instrumento financiero en relación con el valor previsto del indicador de productividad	1.558,00
41. Indicador de productividad (número de código y nombre) al que contribuye el instrumento financiero	<i>CO01 - Inversión productiva: Número de empresas que reciben ayuda</i>
41.1. Valor previsto del indicador de productividad	475,00
41.2. Valor alcanzado por el instrumento financiero en relación con el valor previsto del indicador de productividad	377,00

9. OPCIONAL PARA EL INFORME QUE DEBE PRESENTARSE EN 2016, NO APLICABLE A OTROS INFORMES SOMEROS: ACCIONES EMPRENDIDAS PARA CUMPLIR LAS CONDICIONES EX ANTE

Cuadro 14: Medidas para cumplir las condiciones ex ante generales aplicables

Condición ex ante general	Criterios que no se cumplen	Acciones realizadas	Plazo	Organismos responsables	Acción finalizada antes de plazo	Criterios cumplidos	Fecha prevista para la plena ejecución de las acciones restantes	Observación
---------------------------	-----------------------------	---------------------	-------	-------------------------	----------------------------------	---------------------	--	-------------

Cuadro 15: Acciones emprendidas para cumplir las condiciones ex ante temáticas aplicables

Condición ex ante general	Criterios que no se cumplen	Acciones realizadas	Plazo	Organismos responsables	Acción finalizada antes de plazo	Criterios cumplidos	Fecha prevista para la plena ejecución de las acciones restantes	Observación
---------------------------	-----------------------------	---------------------	-------	-------------------------	----------------------------------	---------------------	--	-------------

**10. AVANCES REALIZADOS EN LA PREPARACIÓN Y EJECUCIÓN DE GRANDES PROYECTOS Y PLANES DE ACCIÓN CONJUNTOS
(ARTÍCULO 101, LETRA H), Y 111, APARTADO 3, DEL REGLAMENTO (UE) N° 1303/2013)**

10.1. Grandes proyectos

Cuadro 12: Grandes proyectos

Proyecto	CCI	Estado del gran proyecto	Inversiones totales	Costes subvencionables totales	Notificación prevista / fecha de presentación	Fecha de acuerdo tácito / aprobación por la Comisión	Inicio previsto de la ejecución (año, trimestre)	Fecha prevista de conclusión	Eje prioritario / prioridad de inversión	Estado actual de realización: progreso financiero (% de gastos certificados a la Comisión frente a los gastos subvencionables totales)	Estado de realización actual: progreso físico, fase de ejecución principal del proyecto	Principales resultados	Fecha de firma del primer contrato de trabajo	Observaciones
----------	-----	--------------------------	---------------------	--------------------------------	---	--	--	------------------------------	--	--	---	------------------------	---	---------------

Problemas importantes en la ejecución de grandes proyectos y medidas adoptadas para solucionarlos

--

Cambios previstos en la lista de grandes proyectos del programa operativo.

--

10.2. Planes de acción conjuntos

Avances en la ejecución de las distintas fases de los planes de acción conjuntos

--

Cuadro 13: Planes de acción conjuntos (PAC)

Título del PAC	CCI del PAC	Fase de ejecución del PAC	Total de costes subvencionables	Ayuda pública total	Contribución del PO al PAC	Eje prioritario	Tipo de PAC	Presentación [prevista] a la Comisión	Inicio [previsto] de la ejecución	Conclusión [prevista]	Principales productos y resultados	Importe total de gastos subvencionables certificados a la Comisión	Observaciones
----------------	-------------	---------------------------	---------------------------------	---------------------	----------------------------	-----------------	-------------	---------------------------------------	-----------------------------------	-----------------------	------------------------------------	--	---------------

Problemas importantes y medidas adoptadas para solucionarlos

--

PARTE B

INFORMES PRESENTADOS EN LOS AÑOS 2017 Y 2019 E INFORME DE EJECUCIÓN FINAL (artículo 50, apartado 4, artículo 111, apartados 3 y 4, del Reglamento (UE) n.º 1303/2013)

11. EVALUACIÓN DE LA EJECUCIÓN DEL PROGRAMA OPERATIVO (ARTÍCULOS 50, APARTADO 4, Y 111, APARTADO 4, DEL REGLAMENTO (UE) N.º 1303/2013)

11.1. Información de la Parte A y logro de los objetivos del programa (artículo 50, apartado 4, del Reglamento (UE) n.º 1303/2013)

Eje prioritario	01 - EP1. Potenciar la investigación, el desarrollo tecnológico y la innovación
-----------------	---

--

Eje prioritario	02 - EP2. Mejorar el uso y calidad de las tecnologías de la información y de la comunicación y el acceso a las mismas
-----------------	---

--

Eje prioritario	03 - EP3. Mejorar la competitividad de las PYME
-----------------	---

--

Eje prioritario	04 - EP4. Favorecer el paso a una economía baja en carbono en todos los sectores
-----------------	--

--

Eje prioritario	06 - EP6. Conservar y Proteger el medio ambiente y promover la eficiencia de los recursos
-----------------	---

--

Eje prioritario	13 - EP13. Eje de Asistencia Técnica
-----------------	--------------------------------------

--

Eje prioritario	20 - EP20. Favorecer la reparación de la crisis en el contexto de la pandemia COVID-19 y sus consecuencias sociales y preparar una recuperación verde, digital y resiliente de la economía
-----------------	--

--

Eje prioritario	21 - EP21. Asistencia Técnica REACT-EU
-----------------	--

--

11.2. Acciones concretas emprendidas para promover la igualdad entre hombres y mujeres y prevenir la discriminación, en particular en relación con la accesibilidad de las personas con discapacidad, y las medidas aplicadas para garantizar la integración de la perspectiva de género en

el programa operativo y las operaciones (artículo 50, apartado 4, y artículo 111, apartado 4, letra e), párrafo segundo, del Reglamento (UE) n° 1303/2013)

--

11.3. Desarrollo sostenible (artículo 50, apartado 4, y artículo 111, apartado 4, letra f), del Reglamento (UE) n° 1303/2013)

--

11.4. Información sobre la ayuda empleada en favor de los objetivos relacionados con el cambio climático (artículo 50, apartado 4, del Reglamento (UE) n° 1303/2013)

Eje prioritario	Importe de la ayuda que se va a destinar a los objetivos del cambio climático (en EUR)	Porcentaje de la asignación total para el programa operativo (%)
04	67.986.258,46	68,21%
06	5.845.669,82	8,24%
20	127.521.278,61	12,66%
Total	201.353.206,88	10,83%

--

11.5. Papel de los socios en la ejecución del programa

--

12. INFORMACIÓN OBLIGATORIA Y EVALUACIÓN DE CONFORMIDAD CON EL ARTÍCULO 111, APARTADO 4, PÁRRAFO PRIMERO, LETRAS A) Y B), DEL REGLAMENTO (UE) N° 1303/2013

12.1. Avances en la ejecución del plan de evaluación y las medidas tomadas en respuesta a las conclusiones de las evaluaciones

--

Estado	Nombre	Fondo	Año de finalización de la evaluación	Tipo de evaluación	Objetivo temático	Tema	Constataciones (en caso de haberse ejecutado)	Seguimiento (en caso de haberse ejecutado)
--------	--------	-------	--------------------------------------	--------------------	-------------------	------	---	--

12.2. Resultados de las medidas de información y publicidad de los Fondos aplicadas conforme a la estrategia de comunicación

--

**13. ACCIONES EMPRENDIDAS PARA CUMPLIR LAS CONDICIONES EX ANTE (ARTÍCULO 50, APARTADO 4, DEL REGLAMENTO (UE) N° 1303/2013) (PUEDEN INCLUIRSE EN EL INFORME PRESENTADO EN 2016 (VÉASE EL PUNTO 9). SON OBLIGATORIAS EN EL INFORME PRESENTADO EN 2017)
OPCIÓN: INFORME DE EVOLUCIÓN**

14. INFORMACIÓN ADICIONAL QUE SE PUEDE INCLUIR, DEPENDIENDO DEL CONTENIDO Y LOS OBJETIVOS DEL PROGRAMA OPERATIVO (ARTÍCULO 111, APARTADO 4, PÁRRAFO SEGUNDO, LETRAS A), B), C), D), G) Y H), DEL REGLAMENTO (UE) N° 1303/2013)

14.1. Avances en la aplicación del enfoque integrado de desarrollo territorial, en especial el desarrollo de las regiones que afrontan retos demográficos y desventajas permanentes o naturales, las inversiones territoriales integradas, el desarrollo urbano sostenible y el desarrollo local participativo conforme al programa operativo

14.2. Avances en la ejecución de las acciones encaminadas a reforzar la capacidad de las autoridades de los Estados miembros y los beneficiarios para administrar y utilizar los Fondos

14.3. Avances en la ejecución de acciones interregionales y transnacionales

14.4. En su caso, contribución a las estrategias macrorregionales y de las cuencas marítimas.

Conforme a lo dispuesto en el Reglamento (UE) n.º 1303/2013, en su artículo 27, apartado 3, sobre el «Contenido de los programas», en su artículo 96, apartado 3, letra e), sobre «Contenido, adopción y modificación de los programas operativos conforme al objetivo de inversión en crecimiento y empleo», en su artículo 111, apartado 3 y apartado 4, letra d), sobre los «Informes de ejecución en relación con el objetivo de inversión en crecimiento y empleo», y en su anexo I, sección 7.3, sobre la «Contribución de los programas generales a las estrategias macrorregionales y de las cuencas marítimas», este programa contribuye a estrategias macrorregionales o de las cuencas marítimas:

- Estrategia de la UE para la región del Mar Báltico (EUSBSR)
- Estrategia de la UE para la región del Danubio (EUSDR)
- Estrategia de la UE para la región adriático-jónica (EUSAIR)
- Estrategia de la UE para la región alpina (EUSALP)
- Estrategia de la cuenca marítima atlántica (ATLSBS)

14.5. Avances en la ejecución de acciones en el ámbito de la innovación social, si procede

14.6. Avances en la aplicación de medidas encaminadas a abordar las necesidades específicas de las zonas geográficas más afectadas por la pobreza o de los grupos destinatarios que corren mayor riesgo de pobreza, discriminación o exclusión social, prestando una atención especial a las comunidades marginadas, a las personas con discapacidad, a los desempleados de larga duración y a los jóvenes desempleados, indicando, cuando proceda, los recursos financieros empleados

PARTE C INFORMES PRESENTADOS EN EL AÑO 2019 E INFORME DE EJECUCIÓN FINAL (artículo 50, apartado 5, del Reglamento (UE) n.º 1303/2013)

15. INFORMACIÓN FINANCIERA A NIVEL DEL EJE PRIORITARIO Y DEL PROGRAMA [ARTÍCULO 21, APARTADO 2, Y ARTÍCULO 22, APARTADO 7, DEL REGLAMENTO (UE) N.º 1303/2013]

16. UN CRECIMIENTO INTELIGENTE, SOSTENIBLE E INTEGRADOR (OPCIÓN: INFORME DE EVOLUCIÓN)

Información y evaluación de la contribución del programa a la estrategia de la Unión para un crecimiento inteligente, sostenible e integrador.

--

17. CUESTIONES QUE AFECTAN AL RENDIMIENTO DEL PROGRAMA Y MEDIDAS ADOPTADAS — MARCO DE RENDIMIENTO
[ARTÍCULO 50, APARTADO 2, DEL REGLAMENTO (UE) NO 1303/2013]

Cuando la evaluación de los avances realizados en relación con los hitos y metas establecidos en el marco de rendimiento demuestre que no se han alcanzado determinados hitos y metas, los Estados miembros deberán indicar las razones que subyacen tras ese incumplimiento en el informe de 2019 (para los hitos) y en el informe de ejecución final (por lo que respecta a las metas).

--

ANEXO I
INSTRUMENTOS
FINANCIEROS
del
Informe de Ejecución 2022
del Programa Operativo
FEDER Cataluña
2014-2020



ÍNDICE:

1- Identificación.....	2
2- Actividad.....	3
2.1. Introducción.....	3
2.2. Préstamos a PYMES.....	5
2.3. Evolución de la actividad anual.....	6
2.3.1 Solicitudes.....	7
2.3.2 Actividad crediticia.....	8
2.3.3 Formalizaciones.....	9
2.3.4 Desembolsos.....	11
2.3.5 Certificaciones e importe elegible.....	12
2.3.6 Retornos.....	12



1- Identificación

- **Instrumento Financiero:** ICF Eurocrédito. Instrumento financiero OT 3 del Programa Operativo FEDER
- **Organismo que ejecuta el instrumento financiero:** Institut Català de Finances (ICF), Organismo Público, dependiente del Departamento de la Vicepresidencia, Economía y Hacienda.
- **Programa Operativo:** Programa Operativo Inversión en Crecimiento y Empleo FEDER Cataluña 2014-2020
- **Objetivo Temático:** OT3 - Mejorar la competitividad de las PYMES
- **Prioridad de Inversión:** PI 3.4. Apoyo a la capacidad de las PYME para crecer en los mercados regionales, nacionales e internacionales, y en procesos de innovación.



2- Actividad

2.1. Introducción

En el contexto del **Programa Operativo FEDER** de Cataluña 2014-2020 (PO), las autoridades competentes de Cataluña llevaron a cabo el acuerdo de destinar recursos con el objetivo de implantar un instrumento financiero. Éste consiste en préstamos para PYMES incluido en el **Eje Prioritario 3** de mejora de la competitividad de las PYMES, con una dotación inicial de 91.949.833€ de ayuda FEDER. Esta iniciativa se incluye en la **Prioridad de Inversión 3.4** de apoyo a la capacidad de los PYMES para crecer en los mercados regionales, nacionales e internacionales, y en procesos de innovación.

Paralelamente, durante los primeros meses de 2020, se aumentó la dotación en 70.000.000€, mediante la sublínea “ICF Eurocrèdit COVID-19”. Éste hecho fue debido a la afectación de la pandemia mundial provocada por el brote de COVID-19 iniciada a finales de 2019 y extendiéndose durante el 2020.

El fondo final destinado al producto ICF Eurocrèdit ha permitido invertir hasta 253.899.666€ en préstamos a pyme. De este importe total, 161.949.833€ han sido financiados por el fondo FEDER (los 70M€ de dotación por COVID-19 son financiados al 100% por fondos FEDER) y 91.949.833€ por el propio Institut Català de Finances.

La Ley aprobada 5/2017, de 28 de marzo, de medidas fiscales, administrativas, financieras y del sector público y de creación y regulación de los impuestos sobre grandes establecimientos comerciales, sobre estancias en establecimientos turísticos, sobre elementos radiotóxicos, sobre bebidas azucaradas envasadas y sobre emisiones de dióxido de carbono, que en su artículo 189.4 **confiere a Institut Català de Finances las tareas de ejecución de los instrumentos financieros del Programa operativo de Cataluña FEDER 2014-20** (Decisión CE (2015) 894 final) en los términos del artículo 38.4.c del Reglamento (UE) núm. 1303/2013, del Parlamento Europeo y del Consejo.

El 5 de julio de 2017, se formalizó el **convenio de colaboración** entre la Dirección General de Promoción Económica, Competencia y Regulación, como organismo coordinador del Programa Operativo FEDER de Cataluña 2014-2020 e Institut Català de Finances, como órgano concedente del instrumento de ingeniería financiera ICF Eurocrèdit.

Con fecha 24 de mayo de 2018, la Generalitat de Cataluña aceptó la adenda de 22 de mayo de 2018 al **Acuerdo de Atribución de Funciones** del Director General de Fondos Europeos, de 22 de diciembre de 2016, por la que se asignan funciones adicionales respecto al instrumento financiero “ICF Eurocrèdit”.



El 10 de julio de 2017, se publicó el **anuncio** por el cual se informa de la normativa específica y entra en funcionamiento la línea de préstamos “ICF Eurocrèdit” del instrumento financiero.

Actualmente, dicho anuncio se ha modificado en once ocasiones hasta el cierre del ejercicio 2022, siempre con el objetivo de mejorar el funcionamiento del instrumento financiero o de dar cabida a la nueva finalidad permitida con la modificación del Reglamento de la UE 1303/2013, que pretende movilizar el máximo de recursos de los Fondos Estructurales y de Inversión para mitigar los efectos de la pandemia por COVID-19.

Para ello, ICF en conjunto con la Generalitat de Catalunya, acordaron las modificaciones tanto en la estrategia de inversión inicial, como en el convenio entre ambas entidades para la ejecución del instrumento, en los criterios de priorización y selección de operaciones y en la descripción del Programa Operativo, previos a la puesta en marcha del fondo destinado a la afectación por COVID-19; y con ello crear la sublínea “ICF Eurocrèdit COVID-19”.

Continuando la línea marcada desde la puesta en marcha del producto en 2017 y su progreso en 2018, 2019, 2020 y 2021, durante el año 2022 se han continuado realizando las siguientes actuaciones de gestión:

- La implementación continua de mejoras en la aplicación informática específica para la gestión del instrumento financiero (Programa FEDER). Destacar que, en el ejercicio anterior (2021), se trabajó enérgicamente para adaptar dicha aplicación a un nuevo sistema de gestión bancaria puesto en funcionamiento en ICF denominado IRIS.
- Varias actividades de difusión y comunicación para dar a conocer el instrumento financiero, diseñadas en el Plan de Comunicación de ICF Eurocrèdit, con un total de 2.093 empresas impactadas por actuaciones de sensibilización, dinamización y concienciación desde su inicio a cierre de 2022.
- Registro de las operaciones y beneficiarios finales en el “*Registre d’Ajuts i Subvencions*” (RAIS) de la Generalitat de Catalunya, y su posterior comunicación a la “*Base de Datos Nacional de Subvenciones*” (BDNS).
- Una actividad global que se normalizó en 2021 y sigue en la misma línea en 2022 respecto al año atípico de 2020. Esta normalización implica una disminución de solicitudes, formalizaciones y desembolsos en todas las sublíneas, debido principalmente a que, ante la crisis derivada de la pandemia, las pymes obtuvieron financiación de circulante durante el 2020 y redujeron sus inversiones de forma temporal durante el 2021.



- Una certificación de importes subvencionables una vez comprobada la elegibilidad de las operaciones. (punto 2.3.5).

2.2. Préstamos a PYMES

La línea de préstamos del instrumento financiero consiste en un programa dotado con **283,9M€** destinado a la concesión de préstamos orientados a pequeñas y medianas empresas por un importe entre 100.000€ y 2.500.000€ por operación.

En el caso de las sublíneas de circulante y de inversión, se trata de préstamos destinados a empresas viables, con dificultades para acceder a financiación. La finalidad de esta línea es financiar empresas con proyectos de fomento de la competitividad, consolidación y crecimiento, así como aquellas que creen empleo o mejoren la capacidad productiva.

Por otra parte, para la sublínea “ICF Eurocrèdit COVID-19”, sus préstamos fueron destinados a empresas afectadas por la pandemia de COVID-19, ya sea por la obligación de cierre debido a la naturaleza de su actividad o a la reducción de esta de manera significativa.

Los destinatarios finales tramitan a través del portal web del ICF la solicitud correspondiente. Institut Català de Finances, a través de su equipo especializado, realiza la evaluación del proyecto, determina su viabilidad, y efectúa el seguimiento para garantizar el cumplimiento de las obligaciones contractuales.

Condiciones de los préstamos durante el ejercicio 2022:

Importe:

Mínimo de 100.000€ y máximo 2.000.000€ a corto plazo; mínimo 150.000€ y máximo de 2.500.000€ a largo plazo; y mínimo 250.000€ y máximo de 2.000.000€ para la sublínea “ICF Eurocrèdit COVID-19”.

Operaciones elegibles:

Operaciones de circulante y operaciones de inversión. Hasta el 100% de la inversión, siendo el objetivo que, de forma acumulada para todas las operaciones, la inversión total realizada por las PYMES sea equivalente a 1,4 veces la financiación aportada por el instrumento financiero en el caso de las sublíneas de circulante e inversión de manera conjunta; mientras que en el caso de la sublínea “ICF Eurocrèdit COVID-19”, serán elegibles al 100% de la inversión requerida.



Plazos:

Largo plazo: de 5 hasta 15 años, con posibilidad de carencia de hasta 2 años inclusive.

Corto plazo: de 2 hasta 5 años, con posibilidad de carencia de hasta 1 año inclusive.

Covid-19: de 1 hasta 5 años, con posibilidad de carencia de hasta 1 año inclusive

Las operaciones de circulante se financiarán a corto plazo.

Interés:

Revisable de Euribor 12M más un diferencial a partir del 0,5% hasta el 2,25% en las operaciones de circulante e inversión.

Comisiones:

Comisión de apertura de hasta un 0,25%, reducible si la operación cumple con los criterios de priorización.

Comisión de amortización anticipada parcial o total del 0,25%.

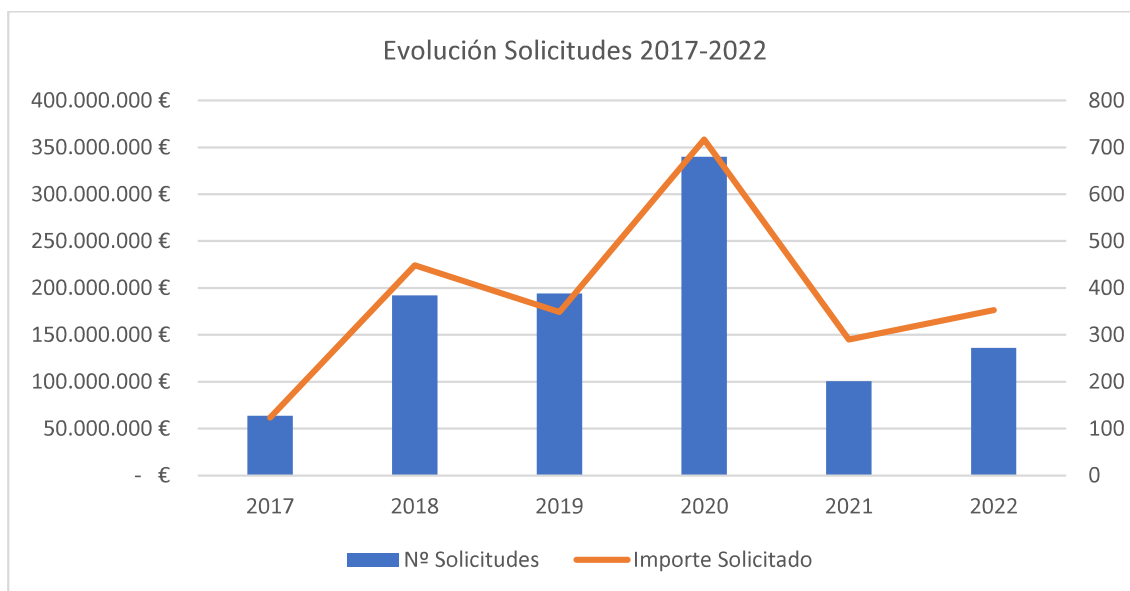
Garantías:

Las que se consideren adecuadas a criterio del ICF.

2.3. Evolución de la actividad anual

Para ilustrar el seguimiento de las operaciones en sus diferentes fases, se han elaborado una serie de gráficos que reflejan la cantidad de importe total y el volumen de operaciones que se encuentran: solicitudes, cartera y formalizaciones, además de un pequeño análisis de los importes desembolsados respecto las operaciones formalizadas, los importes certificados del Programa Operativo y la obligación de reinversión del Programa.

2.3.1 Sollicitudes



En 2022 el incremento de solicitudes respecto 2021 ha sido del 35,32%. Este aumento, en volumen de importe, representa un aumento del 21,55%.

El número de solicitudes (272) está por encima de la media en 23 solicitudes más. Señalar que para esta media no se tiene en cuenta el ejercicio 2017 (puesta en marcha del producto) ni el 2020 (efecto Covid).

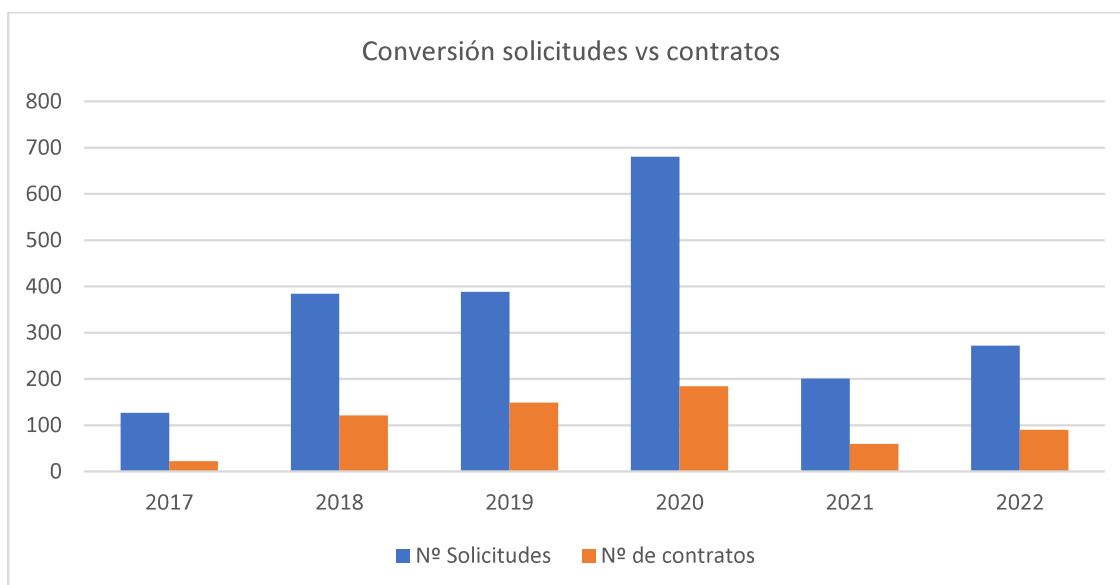
En 2020, el número de solicitudes llegó a máximos históricos debido a las necesidades de liquidez de las empresas, derivadas del parón en la actividad económica causado por la Pandemia de la COVID-19.

Año	Nº Sollicitudes	Importe Solicitado	Media de importe solicitado
2017	127	61.564.800 €	484.762 €
2018	384	224.280.511 €	584.064 €
2019	388	174.241.786 €	449.077 €
2020	680	358.619.704 €	527.382 €
2021	201	145.087.578 €	721.829 €
2022	272	176.357.224 €	648.372 €
TOTAL	2052	1.140.151.603 €	555.629 €

2.3.2 Actividad crediticia

Año	Nº Solicitudes	Nº de contratos	Ratio conversión
2017	127	22	17,32%
2018	384	121	31,51%
2019	388	149	38,40%
2020	680	184	27,06%
2021	201	60	29,85%
2022	272	90	33,09%
TOTAL	2052	626	30,51%

Desde la puesta en marcha del producto financiero, se han recibido 2.052 solicitudes a cierre del año 2022, por un importe de 1.140.151€. De estas, se han formalizado 626, por un importe total de 323.380.109€.

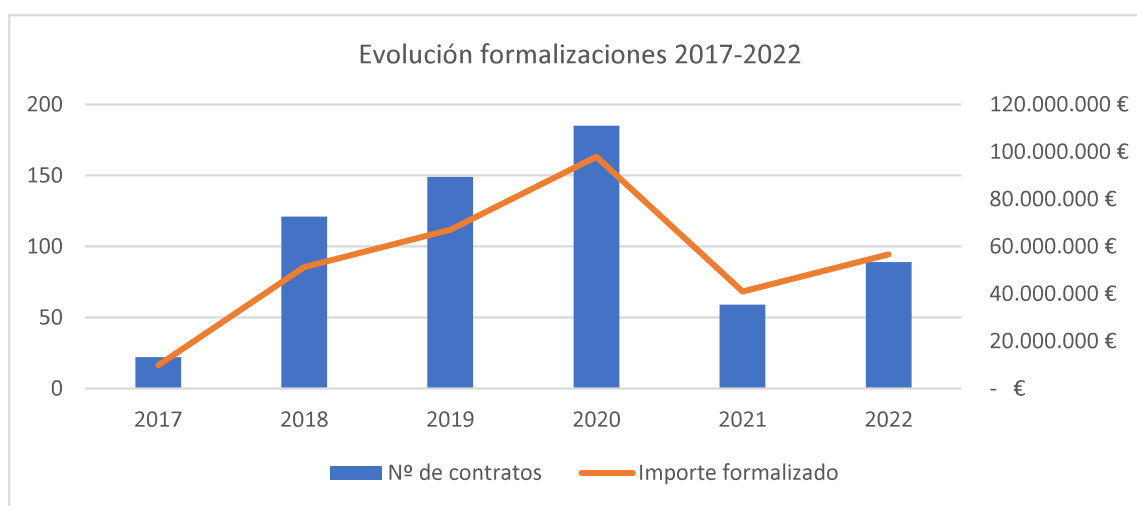


En el ejercicio 2022 el ratio de conversión ha mejorado en 3,2 puntos respecto el anterior, situándose incluso por encima de la media en 2,5 puntos.

Exceptuando el ejercicio 2019, con un ratio de conversión del 38,4%, éste último ejercicio se ha postulado como el segundo mejor en cuanto a resolución de este indicador.

2.3.3 Formalizaciones

En el ejercicio 2022 se han formalizado un total de 90 operaciones por un importe de 56.633.779€.



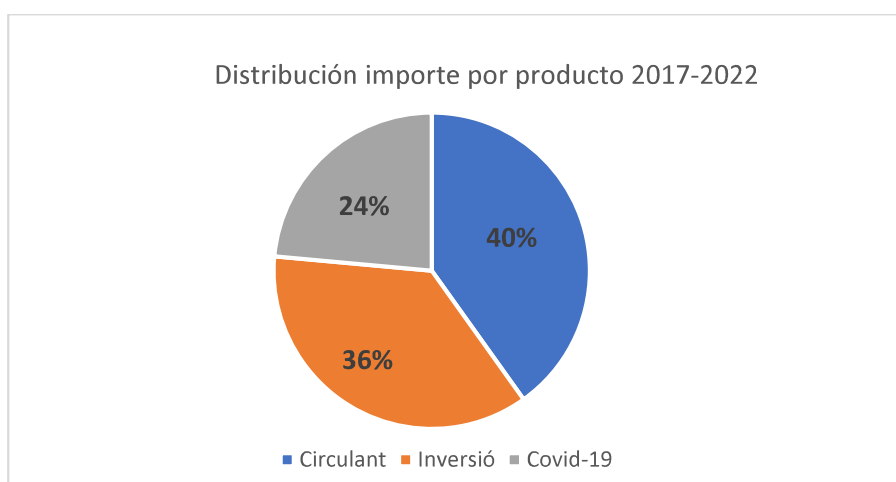
Se observa que 2020 fue el año con más solicitudes de todo el período, y que éstas en 2021 se redujeron notablemente.

Año	Nº de contratos	Importe formalizado	Media de importe formalizado
2017	22	9.914.000 €	450.636 €
2018	121	51.259.783 €	423.635 €
2019	149	67.017.750 €	449.784 €
2020	184	97.615.000 €	530.516 €
2021	60	40.939.798 €	682.330 €
2022	90	56.633.779 €	629.264 €
TOTAL	626	323.380.109 €	516.582 €

No obstante, en 2022 hubo un incremento respecto 2021, tanto en número de formalizaciones como en importe, del 50% y 38% respectivamente.

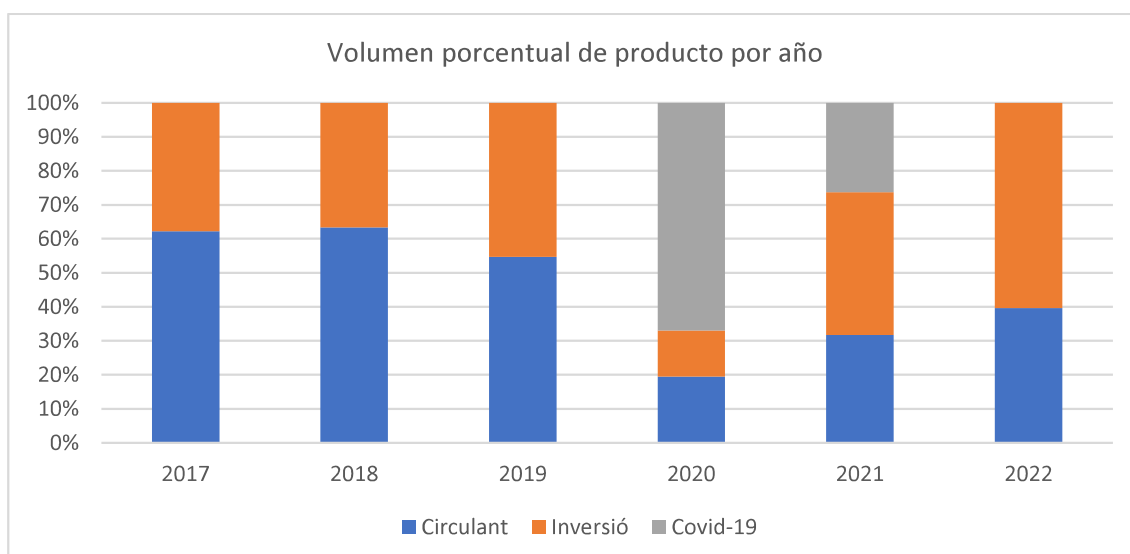
Formalizaciones por producto:

Según se puede apreciar en el gráfico, la sublínea que mayor volumen de importe representa desde 2017 hasta 2022, ambos incluidos, corresponde a la de ICF Eurocrédit Circulant, con un porcentaje del 40% sobre el total de la cartera formalizada.



Le sigue, a tan solo 4 puntos de diferencia, la sublínea ICF Eurocrédit Inversió con un 36% para cerrar con la sublínea ICF Eurocrédit COVID con un ratio del 24%.

Como se evidencia en el siguiente gráfico, la distribución de las formalizaciones por producto a lo largo de los seis ejercicios ha ido modificándose gradualmente.





El ejercicio 2020, con la introducción de la sublínea ICF Eurocrèdit COVID, provocó un revulsivo en cuanto a la distribución de porcentajes de las tres sublíneas. Paulatinamente y tras un primer periodo en 2021 de inicios de vuelta a la normalidad y estabilización, el 2022 muestra un nuevo escenario de distribución de porcentajes entre inversión y circulante.

Mientras que durante los ejercicios 2017, 2018 y 2019 más del 50% de las formalizaciones correspondían a necesidades de Circulante, en el presente ejercicio (2022) ese porcentaje baja al 39,64%.

Año	Circulante	% s/total año	Inversió	% s/total año	Covid-19	% s/total año
2017	6.170.000 €	62,24%	3.744.000 €	37,76%	- €	
2018	32.488.000 €	63,38%	18.771.783 €	36,62%	- €	
2019	36.635.000 €	54,66%	30.382.750 €	45,34%	- €	
2020	19.055.000 €	19,52%	13.220.000 €	13,54%	65.340.000 €	66,94%
2021	12.985.631 €	31,72%	17.194.167 €	42,00%	10.760.000 €	26,28%
2022	22.450.000 €	39,64%	34.183.779 €	60,36%	- €	
TOTAL	129.783.631 €	40,13%	117.496.478 €	36,33%	76.100.000 €	23,53%

En el ejercicio 2020, con la introducción de la sublínea ICF Eurocrèdit COVID, el porcentaje global de circulante aumenta hasta el 86,46% (incluyendo la sublínea ICF Eurocrèdit Circulante). En 2021 este porcentaje baja hasta el 58%, pero sigue siendo, todavía superior a las necesidades de Inversión.

Estos dos años atípicos de formalizaciones de la sublínea ICF Eurocrèdit COVID, han provocado que el ratio de circulante se incrementase notablemente. No obstante, ya en 2021, incluso teniendo en cuenta la sublínea ICF Eurocrèdit COVID más la sublínea ICF Eurocrèdit Circulante, el porcentaje no llegaba al Circulante del 63,38% de 2018.

En 2022, y tras la estabilización del ejercicio 2021, el ratio de inversión (60,36%), es por primera vez en los seis ejercicios, superior al del circulante (39,64%).

2.3.4 Desembolsos

La sistemática de desembolso de una operación consiste en el traspaso de dinero de ICF al destinatario, efectuándose según las condiciones y plazos acordados en la Póliza firmada por ambas partes.

Los desembolsos se realizan de ICF a la empresa según ésta vaya justificando adecuadamente las inversiones realizadas para la finalidad de la solicitud del crédito.



Durante el año 2022, se realizaron desembolsos por un total de 49,3M€, correspondientes a operaciones aprobadas tanto en el mismo ejercicio como en anteriores.

Respecto a 2021, con un importe desembolsado de 32,4M€, el volumen ha aumentado en 16,9M€. Ésta cifra está correlacionada positivamente con el incremento del 38,33% de importe formalizado en 2020 vs 2021.

2.3.5 Certificaciones e importe elegible

ICF, responsable de las funciones de Control, ejecuta las Verificaciones Administrativas y sobre el Terreno de todas las operaciones del instrumento financiero propuestas a certificar en el PO FEDER 2014-2020. Esta función se ejerce previamente al reconocimiento de los importes elegibles y subvencionables propuestos.

Durante el ejercicio 2022, ICF ha realizado 1 proceso de Certificación y Verificación con un importe certificable definitivo de 31.375.650,35€ (subvención de 15.687.825,18€)

Sumadas a los controles anteriores, el cómputo global asciende a 9 certificaciones por un importe de 197.531.281,13 € (subvención de 133.818.464,18€).

Señalar, como hecho atípico, las dos certificaciones habidas del producto ICF Eurocredit Covid-19 en 2020 y 2021, que han representado un importe de 70.105.647,22€.

2.3.6 Retornos

De acuerdo con los artículos 44 y 45 del Reglamento UE 1303/2013, de 17 de diciembre, ICF para cumplir con las condiciones de recepción de la subvención debe reinvertir nuevamente los retornos obtenidos de las operaciones de préstamo que sean atribuibles a FEDER. Para ello y mediante registro contable con cuentas de orden, ICF deja constancia el total de retornos obtenidos de las operaciones atribuibles.

Durante el 2021, se amplió el volumen del instrumento financiero hasta el límite de 278.899.666,00€, gracias a la disponibilidad de los recursos provenientes de los retornos atribuibles al FEDER y en aplicación del artículo 44 del reglamento. Durante el período de elegibilidad, se prevé seguir aumentando este límite de forma gradual, acorde con el ritmo de los retornos.

A cierre de 2021, el valor de los retornos atribuibles al FEDER ascendió a 36.600.690,68€ y en el ejercicio 2022 a 41.972.856,78€

ANEXO II

RESUMEN

PARA LA CIUDADANÍA

del Informe de Ejecución 2022

del Programa Operativo

FEDER Cataluña

2014-2020

Asignación

- 835,6 MEUR ayuda UE FEDER
- 1.039,6 MEUR ayuda UE REACT-UE

Objetivos del Programa

- Potenciar la investigación, el desarrollo tecnológico y la innovación.
- Mejorar el uso y la calidad de las TIC y el acceso a las mismas.
- Potenciar la competitividad de las PYME.
- Favorecer una transición hacia una economía baja en carbono en todos los sectores.
- Conservar y proteger el medioambiente y promover la eficiencia de los recursos.
- Favorecer la reparación de la crisis en el contexto de la pandemia de COVID-19 y sus consecuencias sociales, y preparar una recuperación verde, digital y resiliente de la economía (REACT-UE).

Ejecución: avances significativos en 2022

Recursos REACT-UE destinados a los **nuevos edificios** en el **Hospital Parc Taulí de Sabadell** y el **Hospital General de Granollers**. La **construcción y puesta en funcionamiento** de los dos edificios ha tenido en cuenta un **diseño polivalente** para atender una gran variedad de perfiles de enfermos y para **próximas reconversiones** que permitan adaptar los espacios a necesidades sobrevenidas.



Recuperación ambiental y puesta en valor de los **antiguos caminos ganaderos del Perelló**, en el Baix Llobregat, para incrementar el **número de puntos de agua** y superficie de suelo protegido y regenerado de la zona. Con estas **nuevas balsas** se ha abarcado un área de **15,5 km²** y **regenerado un ecosistema** que se encontraba degradado.



Indicadores: principales logros alcanzados en 2022



Mejorar el uso y calidad de las TIC y el acceso a las mismas

Usuarios cubiertos por un servicio público electrónico

7.355.637 beneficiarios durante el 2022

12.337.714 beneficiarios desde el inicio del período



Mejorar la competitividad de las PYME

Empresas impactadas por actuaciones de sensibilización, dinamización y/o concienciación

1.051 empresas Impactadas en 2022

3.689 empresas desde el inicio del período



Economía baja en carbono

Reducción anual estimada de gases de efecto invernadero (GEI)

1.179 toneladas de CO₂ evitadas a la atmosfera en 2022

3.556 toneladas de CO₂ desde el inicio del período

Casos de éxito: 8 Buenas Prácticas identificadas en 2022, a destacar:

ICF - Eurocrédito COVID-19 72 MEUR de ayudas FEDER



El Instituto Catalán de Finanzas (ICF) ha ofrecido préstamos para garantizar la liquidez y la solvencia de pequeñas y medianas empresas y mitigar así los efectos que la pandemia de COVID-19 haya podido tener en el desarrollo de su actividad económica. La línea de ayudas Eurocrédito COVID-19 ha impactado en más de 130 empresas para asegurar su capacidad de hacer frente a gastos corrientes y mantener sus niveles de rendimiento y ocupación.

Trasformación digital educativa 23 MEUR de ayudas FEDER



Esta actuación ha permitido la introducción en los centros educativos públicos de la última tecnología educativa disponible y la renovación de los ordenadores portátiles y terminales de sobremesa dedicados al ámbito administrativo de 2.106 centros públicos, distribuyendo un total de 14.342 ordenadores. El proyecto tiene un impacto directo en los 51.949 alumnos y alumnas que gozan de los servicios digitales educativos transformados.

El Programa Operativo del Fondo Europeo de Desarrollo Regional (FEDER) de Cataluña 2014- 2020 (PO) tiene como objetivo la mejora del crecimiento y empleo en Cataluña, y para ello cuenta con una asignación de 835,6 millones de euros de ayuda FEDER proveniente de la Unión Europea para llevar a cabo proyectos hasta el final del 2023. Adicionalmente, desde el 2021 se han incorporado a la programación inicial 1.039,6 millones de euros del Fondo REACT-UE destinados a combatir y reparar los daños económicos y sociales en Catalunya causados por la pandemia de COVID-19 y preparar una recuperación verde, digital y resiliente de la economía.

Información financiera a nivel de eje prioritario y Programa (euros)

Eje PO FEDER	Montante programado 2014-2020 en euros	Montante ejecutado Año 2022 en euros	Montante ejecutado hasta el año 2022 en euros	Porcentaje del acumulado sobre lo programado en euros
1. Potenciar la investigación, el desarrollo tecnológico y la innovación	711.825.388,00	154.221.158,20	354.626.562,80	49,82%
2. Mejorar el uso y calidad de las TIC y el acceso a las mismas	250.902.080,00	2.912.806,91	127.524.667,80	50,83%
3. Mejorar la competitividad de las PYME	341.660.646,00	33.686.679,43	201.591.572,87	59,00%
4. Favorecer la transición a una economía baja en carbono en todos los sectores	199.356.272,00	6.912.250,96	98.354.882,45	49,34%
6. Conservar y proteger el medio ambiente y promover la eficiencia de recursos	141.966.192,00	7.245.715,13	18.915.337,00	13,32%
13. Asistencia técnica	25.523.772,00	8.760.428,97	26.149.216,51	102,45%
20. REACT EU. Favorecer reparación crisis COVID-19	1.007.346.064,00	14.539.040,64	14.539.040,64	1,44%
21. Asistencia técnica REACT EU	32.250.000,00	581.561,64	581.561,64	1,80%
Total General	2.710.830.414,00	228.859.641,88	842.282.841,71	31,07%

En relación con el porcentaje de ejecución financiera del Programa del 31,07% que presenta la tabla anterior, hay que señalar que su cálculo resulta de aplicar la tasa de financiación inicial del 50% para las operaciones del FEDER y del 100% para las del REACT-UE. No obstante, hay que señalar que, atendiendo a la flexibilización facilitada por las modificaciones reglamentarias, publicadas en el 2020 y 2022, que permitían aplicar una tasa incrementada del 100% para el gasto FEDER declarado en el año contable

2020/2021 y 2021/2022, la ejecución real para el conjunto del Programa alcanza un 38,8%. Este porcentaje, si se tiene en cuenta los recursos FEDER y REACT-UE por separado, se sitúa en un 84,6% y 1,45%, respectivamente, alcanzando la ejecución financiera de los ejes 1, 2 y 3 porcentajes entre 80 y el 100% del montante FEDER programado para cada uno de ellos.

Durante el 2022, las operaciones programadas para reforzar la capacidad de respuesta a la crisis sanitaria provocada por COVID-19 han presentado avances importantes en su ejecución, fundamentalmente las relativas a la realización de la prueba de reacción en cadena de la polimerasa, generalmente conocidas como pruebas PCR, para el diagnóstico de la infección por coronavirus.

En el marco de las actuaciones dirigidas a mejorar el uso y calidad de las TIC y el acceso a las mismas, cabe destacar el buen ritmo de ejecución de dos operaciones destinadas a promover los servicios digitales, la alfabetización digital, el e-learning, la e-inclusión y la e-salud. La primera, *“Modernización de la justicia”*, para desarrollar y desplegar un nuevo sistema de información para la gestión de los procedimientos judiciales y la segunda, *“Soluciones para administraciones abiertas y digitales 2016-2023”*, para impulsar la transformación digital de las administraciones catalanas como, entre otros, ayuntamientos, universidades y el sector público de la Generalitat de Catalunya.

Para impulsar la competitividad de las pequeñas y medianas empresas, el Institut Català de Finances (ICF) ha continuado ofreciendo ayudas a las PYME que han necesitado liquidez a raíz de la crisis de COVID-19 mediante la sublínea *“ICF Eurocrèdit COVID-19”*. Con esta sublínea se han podido proporcionar préstamos a empresas de diversos sectores, como por ejemplo a empresas del sector hotelero, que vieron su actividad parada por completo varias veces durante períodos prolongados y a empresas del sector industrial, que tuvieron que recurrir a estas ayudas de financiación para garantizar la continuidad de su existencia.

Sobre la financiación de actuaciones para favorecer una economía baja en carbono e impulsar la movilidad urbana sostenible como el uso del transporte público y colectivo, cabe destacar el buen ritmo de ejecución financiera de la operación *“Adaptación y mejora de la accesibilidad de las estaciones de Vallcarca (L3) y de Jaume I (L4) y de los intercambiadores de Maragall y Plaça Espanya de la red de metro de Barcelona”*. En cuanto a la mejora de las redes viarias y el transporte ciclista, se han finalizado actuaciones en una gran diversidad de vías ciclables, como por ejemplo la construcción de una vía interurbana entre Sabadell y Sant Quirze del Vallès, nuevas vías verdes en la comarca del Gironés y un nuevo carril bici en el Vendrell.

Respecto a la protección y conservación del medio ambiente y a la promoción de la eficiencia de los recursos, la finalización de la operación “*Mejora ambiental. Recuperación ambiental y puesta en valor de los caminos ganaderos del Perelló*” ha permitido valorizar la funcionalidad de los caminos ganaderos de esta zona en el Baix Llobregat. La actuación ha sido de gran importancia para incrementar el número y la superficie de puntos de agua, y ayudar a recuperar tanto la biodiversidad como los caminos ganaderos del territorio.

Por último, en cuanto a las actuaciones financiadas con recursos REACT-UE durante el 2022, algunas de las que más avances han presentado han sido “*Edificio polivalente en el Hospital del Parc Taulí de Sabadell*” y “*Edificio polivalente en el Hospital General de Granollers*”. Como sus nombres indican, ambas operaciones han consistido en la construcción y puesta en funcionamiento de nuevos edificios diseñados con la máxima polivalencia funcional para atender a la mayor variedad de perfiles de enfermos y para su futura reconversión que permita adaptarse a necesidades futuras.

En este contexto, también se han observado grandes avances en las operaciones financiadas con recursos REACT-UE y seleccionadas para dar soporte a inversiones que contribuyan a la transición hacia una economía digital. Proyectos como “*Transformación Digital para la facilitación de la actividad económica*” y “*Transformación Digital en la generación y explotación de los datos para impulsar el sector agroalimentario de Catalunya*” impulsan la innovación en el ecosistema empresarial catalán, el avance en la digitalización de distintos sectores, el soporte a nuevos modelos de negocios y promueven nuevos servicios públicos digitales.

Información indicadores de realización a nivel de eje prioritario

Eje prioritario	Indicador de realización			Dato anual del indicador	Dato acumulado del indicador
	Código	Nombre	Unidad		
1	CO25	Número de investigadores que trabajan en instalaciones de infraestructuras de investigación mejoradas	Trabajadores equivalentes a tiempo completo (ETC)	-610,07	316,93
2	CO10	Número adicional de hogares con acceso a banda ancha de al menos 30 Mbps.	Hogares	661.173,00	1.901.849,00
	E016A	Número de usuarios que están cubiertos por un determinado servicio público electrónico	Usuarios	7.355.637,00	12.337.714,00
3	CO01	Número de empresas que reciben ayudas	Empresas	-1.683,00	377,00
	E020	Empresas impactadas por actuaciones de sensibilización, dinamización, concienciación	Empresas	1.051,00	3.689,00
	CV23	Número de PYME con capital de trabajo reembolsable	Empresas	0,00	135,00
4	CO34	Reducción anual estimada de gases efecto invernadero (GEI)	Toneladas equivalentes de CO2/año	1.179,50	3.556,99
	E033	Numero de pasajeros/año beneficiados por la actuación de transporte intermodal	Pasajeros/año	-57.771.276,00	22.053.447,00
6	E010	Superficie de suelo protegida o regenerada	hectáreas	-2.212.667,08	62.869,59
20	CO36	Población cubierta por los servicios de salud	Personas	0,00	0,00
	CV40	Gasto destinado a reforzar las capacidades de respuesta a la crisis de salud pública provocada por la COVID-19.	Euros	0,00	0,00

El signo negativo que presentan algunos indicadores se debe, como ocurre con los indicadores CO25 y E033 a un desajuste temporal en la certificación de los valores del indicador. En el caso del indicador E010, el valor negativo se debe a un error material de transcripción en una de las operaciones que informó el valor en la anualidad anterior, subsanado dicho error, el indicador presenta un buen progreso, y destaca en la contribución del avance el proyecto *“Mejora de las infraestructuras de prevención de incendios forestales y restauración de zonas afectadas por los incendios”*, que despliega diversas actuaciones relacionadas con la prevención de incendios forestales como son los desbroces selectivos, la adecuación de caminos de acceso y la inversión en otras infraestructuras de prevención.

Los indicadores del Eje prioritario 2 presentan un buen avance. El indicador CO10 contribuye al progreso de las operaciones *“Conectividad NGA Gencat 2023. INDOOR”* y *“Conectividad NGA Gencat 2023. OUTDOOR”*, que tienen como objetivo principal el impulso y modernización de la conectividad interna y externa de la Generalitat de Catalunya (LAN y WAN). En cuanto al incremento de valor del indicador E016A, es resultado de la evolución positiva de dos operaciones: *“Plataforma Metropolitana de Smart Cities”*, centrada en la integración de información, consolidación y despliegue de servicios compartidos de Tecnologías Smart para su aplicación en el ámbito metropolitano y *“Servicios y Procesos para la Relación Integral con el Usuario/a Tributario”*, que pretende continuar con el proceso de dotación de una plataforma de servicios digitales a la Agencia Tributaria de Catalunya.

Acerca de los indicadores del Eje prioritario 3, el signo negativo que presenta el indicador CO01 se debe a un desajuste temporal en la certificación de los valores del indicador de dos proyectos. En este sentido, y a pesar que no quede reflejado correctamente en la tabla, la realidad es que tanto este indicador como el indicador E020, presentan un buen avance, al que contribuye principalmente el proyecto promovido por el Ayuntamiento de Barcelona *“Mejora del tejido económico-empresarial de la ciudad de Barcelona”*. El indicador CV23 no presenta avance durante la anualidad 2022 ya que toda la contribución de este indicador corresponde a la sublínea *“ICF Eurocrèdit COVID-19”*, creada en el año 2020, con el fin de otorgar préstamos a empresas afectadas por la pandemia de COVID-19, y finalizada en el año 2021.

Respecto a los avances en la reducción anual estimada de gases efecto invernadero (GEI), que informa el indicador CO34, son debidos a proyectos tales como *“Calderas, redes de calor e instalaciones para la producción de astilla”*, desarrollado con el fin de instalar calderas de biomasa, redes de calor de biomasa e instalaciones de producción de biomasa, en edificios municipales o edificios de entidades locales a través de contratos innovadores.

En cuanto a los indicadores CO36 y CV40, no es posible aportar valores para la anualidad 2022 ya que todas las actuaciones que informan ambos indicadores finalizarán su ejecución durante la anualidad 2023, y será en esta anualidad cuando se dispondrá de los datos acumulados.

Finalmente, se destaca de entre todas las buenas prácticas de proyectos cofinanciados en Cataluña en 2021, el proyecto **“Transformación Digital Educativa”**.

El proyecto **TRANSFORMACIÓN DIGITAL EDUCATIVA** se enmarca dentro del eje 3, *Administración electrónica de calidad y eficiente*, de la Agenda Digital en Cataluña 2020, por el que las administraciones públicas deben utilizar las TIC para desarrollar procedimientos avanzados que mejoren la eficacia y calidad de los servicios prestados a la ciudadanía.

En este contexto, la operación de Transformación Digital Educativa contribuye a construir una administración pública más eficiente y a ofrecer servicios de mayor calidad mediante la dotación a los centros públicos de Cataluña de las herramientas de Tecnología de la información y la comunicación (TIC) necesarias para que el alumnado pueda adquirir las competencias digitales básicas definidas en el currículum, así como mejorar los resultados educativos y reducir las tasas de abandono y fracaso escolar. Además, cabe destacar que los evolutivos implementados en los sistemas de información del Departamento de Educación permitirán avanzar hacia la transformación digital de la administración pública.



Esta actuación ha permitido la renovación de los ordenadores portátiles y terminales de sobremesa dedicados al ámbito administrativo de 2.106 centros públicos, distribuyendo un total de 14.342 ordenadores. También se han renovado 2.252 servidores para los centros y servicios educativos, así como la transformación global de 178 centros de educación obligatoria, poniendo a su disposición 8.229 ordenadores portátiles y de sobremesa, 10.639 dispositivos tableta táctil o Chromebook y 1.325 sistemas de proyección de gran formato con interactividad.

El proyecto supone un coste total de 56.731.317,13€, de los cuales 46.885.386,07€ son subvencionables con una ayuda de los fondos FEDER recibidos de 23.442.693,04€.

En cuanto al impacto del proyecto, este se mide según el número de personas usuarias que están cubiertas por un determinado servicio público electrónico. Concretamente, el proyecto ha beneficiado a 51.949 alumnos y alumnas de las enseñanzas obligatorias de los centros públicos de Cataluña, que gracias a esta operación han podido disponer de unos servicios digitales educativos transformados

ANEXO III
de COMUNICACIÓN
del
Informe de Ejecución 2022
del Programa Operativo
FEDER Cataluña
2014-2020

INDICADORES DE COMUNICACIÓN

En lo que respecta a los indicadores de comunicación recogidos en la aplicación INFOCO2014 se destaca, en primer lugar, el cuadro referido al año 2022 y, en segundo lugar, el cuadro referido a los valores acumulados desde el año 2014 al 2022.

Informe Global del Plan de Comunicación. Plan de comunicación del Programa operativo de Catalunya (2022)

Tipo Actividad	Indicador realización	Programación	Ejecución	%	Indicador Resultado	Programación	Ejecución	%	Montante estimado
01	Nº actividades y actos públicos	1.500	245	16,3%	Nº de asistentes	150.000	11.472	7,6%	148.903
02	Nº de acciones de difusión	4.500	626	13,9%					443.721
03	Nº de publicaciones externas realizadas	830	145	17,5%	% publicaciones distribuidas / editadas	100%	94,7%		551.560
					Nº puntos de distribución	49	13	26,5%	
04	Nº de páginas Web	16	16	100%	Nº de Visitas	200.000	209.280	104,6%	50
05	Nº de soportes publicitarios	2.200	334	15,2%					118.828
06	Nº de documentación interna distribuida	500	7	1,4%	% de organismos cubiertos	100%	98,3%		0
07	Nº de redes de información y publicidad	3	2	66,7%	Nº reuniones	57	8	14%	0
					Nº asistentes	53	29	54,7%	
Datos Ejecución por realización de indicadores desde el 01/01/2022 hasta el 31/12/2022									

En este apartado del informe se recogen las actuaciones de comunicación que se han realizado a lo largo del 2022 relacionadas con las actividades definidas para incrementar la difusión, por parte de los organismos gestores y los beneficiarios, sobre los proyectos que han recibido financiación del FEDER y las oportunidades que estos fondos ofrecen.

A continuación, destacamos aquellas actuaciones de mayor relevancia:

- Campaña integral para garantizar la participación activa y dar a conocer el proyecto de *BCN Smart Rural* entre la ciudadanía, los agentes públicos y privados y los espacios tecnológicos y de investigación, liderada por la Diputación de Barcelona. Los contenidos y los mensajes difundidos en los distintos canales de comunicación contribuyen a la valorización, la innovación, la generación de ideas emprendedoras y la competitividad en el mundo rural fuera del área metropolitana de la demarcación de Barcelona.



Aquesta actuació ha estat possible gràcies al finançament de la Diputació de Barcelona i els fons FEDER de la Unió Europea.

 Diputació de Barcelona
  Unió Europea
 Fons Europeu de Desenvolupament Regional



PASTOR

Petita guia de ramaderia extensiva







PAIÀS

Petita guia d'emprenedoria agrària





ALIMENTEM BARCELONA



BCN SMART RURAL

Amb el suport de
 Diputació de Barcelona
 Unió Europea
 Fons Europeu de Desenvolupament Regional



- Celebración de actos y actividades de índole muy diversa como, por ejemplo: sesiones informativas, conferencias, seminarios, jornadas formativas, etc. tanto en formato presencial, on-line e híbridos, organizadas por un gran número de beneficiarios sobre proyectos y actuaciones que han recibido ayuda del FEDER.



Destaca la organización de mesas redondas y formaciones en valorización para investigadores del proyecto “Red de R+D+I en Tecnologías de la Salud – Xarxa XARTEC Salut” de la Universidad Politécnica de Catalunya para favorecer el intercambio de conocimientos y la transferencia de tecnología entre grupos de investigación, instituciones, hospitales y empresas para impulsar la creación y el crecimiento de nuevas empresas innovadoras.



- Gran diversidad de publicaciones en redes sociales como Twitter, LinkedIn, Instagram y Facebook sobre operaciones cofinanciadas por el PO FEDER de Catalunya 2014-2020, contribuyendo así a la difusión sobre el impacto de los fondos FEDER que llegan a Catalunya. Las etiquetas (hashtags) usadas en estas publicaciones siguen siendo: #FEDER, #FEDERrecerca y #FonsUECat, que se mantiene como la más usada entre los órganos gestores y beneficiarios por su carácter aglutinador de todas las actuaciones financiadas con fondos de la Unión. Como novedad, este año se ha creado una nueva etiqueta: #FEDERCat, que permitirá hacer un seguimiento del contenido publicado y dedicado específicamente a las actuaciones financiadas con fondos FEDER en Catalunya y cuyo uso se espera se incremente progresivamente.

re cer ca Recerca @recercat

Fons FEDER per a la integració del Centre de Medicina Regenerativa a l'@idibell_cat

#FEDERrecerca #FonsUEcat

universitatsirecerca.gencat.cat

Fons FEDER per a la integració del Centre de Medicina Regenerativa a l'Institut... El Fons Europeu de Desenvolupament Regional, a través del Programa Operatiu FEDER de Catalunya 2014-2020, ha cofinançat la optimització, adaptació, ...

11:45 AM · Jan 13, 2022 · TweetDeck

Cooperacio_InterAMB @Co... · 14 oct 22

Presentem projecte del Molí de @AjMolinsdeRei a #Bari !

Expliquem com els fons europeus del #FEDER impacten als municipis metropolitans en la renovació d'edificis de valor cultural i històric en el marc del projecte europeu #CAMELOT

#FEDERAMB



rdripolles · Follow

Primero de tot: natura, cultura i intel·ligència en Xarxa". Comarca del Ripollès, projecte cofinançat pel fons europeu de desenvolupament regional (FEDER) de la Unió Europea, en el marc del programa operatiu FEDER de Catalunya 2014-2020, per la Diputació de Girona i per l'Agència de Desenvolupament del Ripollès, entitat membre d'aquest projecte.

Per a més informació us podeu adreçar a: Agència de Desenvolupament del

29 likes

NOVEMBER 22, 2022

IRB Barcelona 21,546 followers

The recording of the #VEISris3cat online course held on December 17 and organized by Centro Nacional de Análisis Genómico (CNAG-CRG) and EGA Archive is already available

"Genomic data analysis, sharing and storage with RD-Connect GPAP and EGA" (in Spanish).

https://bit.ly/3HFgOFY

Next January 19 at 12 h CET EGA Archive and Centre for Genomic Regulation (CRG) will give a webinar entitled:

"The essentials of DUO codes" included within the training program #VEISris3cat. The workstreams of GA4GH (Global Alliance for Genomics & Health) and DUR1 (Data Use & Researcher Ontology) will be explained.

More information will be available soon.

#FEDERrecerca #FonsEUCat #genomics #data #webinar #dataanalysis

Análisis, compartición y almacenamiento de **Datos Genómicos** con RD-Connect GPAP y el repositorio de EGA

- Módulo clínico: uso de ontologías y estándares
- Módulo genético: análisis y compartición de datos
- Discusión y preguntas

RESGAT: 2020 INNOVACION EN EGA con el MINISTERIO de SANIDAD

Generalitat de Catalunya Departament de Recerca i Universitats

Unió Europea Fons Europeu de Desenvolupament Regional

cnag CRG

EUROPEAN GENOMIC ARCHIVE

Barcelona Supercomputing Center
24,362 followers
2mo •

Watch now the recordings of the ELIXIR Innovation and SME forum focused on Data-Driven Innovation in Healthcare Diagnostics

BSC is the organizer as coordinator of **Spanish National Bioinformatics Institute (INB)** and scientific coordinator of **#VEISris3cat**

<https://bsc.es/Z8R>
#FEDERrecerca #FonsEUCat
ELIXIR



Centre for Genomic Regulation (CRG)
@CRGenomica

Online Workshop | Introduction to EGA and its Ecosystem of Tools

19 Sept, 10:00-13:00 CEST
Org @EGAarchive

More info and registrations:
veis.bsc.es/en/events/ega-...

#VEISris3cat #FEDERrecerca #FonsEUCat #GPAP @cnag_eu



10:00 AM · Sep 14, 2022

- Referencia al financiamiento FEDER en las publicaciones de la agenda cultural de Girona Cultura y la agenda municipal sobre todas las actividades del “Ciclo A prop 2022” por parte del Ayuntamiento de Girona para la operación “Centros de creación y de exhibición de las artes” con el objetivo de promover espacios de creación y producción artística que funcionen en red y estén a disposición de emprendedores emergentes, artistas y profesionales.



ACTE JA REALITZAT

Emma Yuzz convida a un viatge íntim a través de les seves pròpies composicions profund, sensible i reivindicatiu, dins d'un recorregut entre el reggae, el neo soul i FR&B.

Emma Yuzz: veu principal i guitarra. Alvered Oliva: guitarra i veus. Martí Espunya: tedats i veus. Ho or

Projecte cofinançat en un 50% pel Fons Europeu de Desenvolupament Regional (FEDER) de la Unió i operatiu FEDER de Catalunya 2014-2020 i en un 25 % per la Diputació de Girona



ACTE JA REALITZAT


La música negra que brolla de la veu de la cantant Genni s'ha unit al talent del músic i productor d'influències anglosaxones Aleks Locksmith. Junts ofereixen una proposta íntima i personal a base de sons clàssics de R&B, soul i ritmes presents en les músiques urbanes actuals.

Genni: cantant i actriu. Aleks Locksmith: guitarrista i productor. Ho organitza: Ajuntament de Girona

Projecte cofinançat en un 50% pel Fons Europeu de Desenvolupament Regional (FEDER) de la Unió Europea, en el marc del Programa operatiu FEDER de Catalunya 2014-2020 i en un 25 % per la Diputació de Girona



- Catálogo con las obras resultantes del proyecto comunitario “Reactivem-nos”, realizado también por el Ayuntamiento de Girona en relación a la actuación “Oficina de gestión y fomento de las artes”, con el objetivo de impulsar la activación urbana y comercial, embelleciendo las fachadas de comercios.



Laura Gil «Laudeblau»

Laura Gil Vidal, amb el pseudònim artístic Laudeblau, és una il·lustradora que ha establert la seva seu de creació a Girona.

Un projecte realitzat amb la participació de:



Actuació desenvolupada en el marc del Projecte d'Especialització i Competitivitat Territorial: Indústries Culturals i Creatives de Girona i el seu entorn territorial, un projecte liderat per l'Ajuntament de Girona, cofinançat en un 50% pel Fons Europeu de Desenvolupament Regional (FEDER) de la Unió Europea, en el marc del Programa operatiu FEDER de Catalunya 2014-2020 i en un 25% per la Diputació de Girona.

- Colocación de adhesivos en equipamiento técnico con referencia al financiamiento FEDER por el Centro de Regulación Genómica para el proyecto “Grandes equipos de laboratorio para implementar nuevas aplicaciones genómicas”.



- Despliegue de cartelería para el proyecto “*La Garrotxa, tierra de volcanes, cultura e identidad*”, llevada a cabo por el Consejo Comarcal de la Garrotxa, y que incluye señalizaciones y diversos paneles informativos en distintas localizaciones para contribuir a la preservación del patrimonio cultural a través de la señalización del entorno y de distintos itinerarios.



Informe Global del Plan de Comunicación. Plan de comunicación del Programa operativo de Catalunya (TOTAL 2014-2022)

Tipo Actividad	Indicador realización	Programación	Ejecución	%	Indicador Resultado	Programación	Ejecución	%	Montante estimado
01	Nº actividades y actos públicos	1.500	1.263	84,2%	Nº de asistentes	150.000	64.751	43,2%	496.517
02	Nº de acciones de difusión	4.500	5.004	111,2%					1.840.847
03	Nº de publicaciones externas realizadas	830	944	113,7%	% publicaciones distribuidas / editadas	100%	95,2%		1.054.132
					Nº puntos de distribución	49	129	263,3%	
04	Nº de páginas Web	16	16	100%	Nº de Visitas	200.000	178.723	89,4%	450
05	Nº de soportes publicitarios	2.200	2.288	104%					659.482
06	Nº de documentación interna distribuida	500	217	43,4%	% de organismos cubiertos	100%	87,2%		22.510
07	Nº de redes de información y publicidad	3	3	100%	Nº reuniones	57	49	86%	7.985
					Nº asistentes	53	52	98,5%	

Datos Ejecución por realización de indicadores desde el **01/01/2014** hasta el **31/12/2022**

Respecto a los valores informados sobre los indicadores de comunicación acumulados desde el 2014 hasta el 2022 del Programa operativo del FEDER de Catalunya 2014-2020, se puede apreciar una ejecución superior al 100% en la mayoría de indicadores, siendo este un muy buen signo y el resultado de los esfuerzos realizados por los organismos gestores, beneficiarios y el organismo intermedio para promover la difusión del FEDER en Catalunya.

- De este cuadro resumen se puede destacar el indicador número dos, relativo al número de acciones de difusión. Cabe decir que ha habido un incremento constante de las publicaciones en las redes sociales. Un ejemplo es la activación, por primera vez, de publicaciones sobre el contenido y las labores de gestión y seguimiento del Programa operativo del FEDER de Catalunya 2014-2020 en los perfiles de LinkedIn y Twitter del Departamento de Economía y Hacienda de la Generalitat de Catalunya:




- En cuanto al indicador número 3 cabe destacar la edición y publicación de una infografía por parte del Organismo Intermedio donde se ponen de relieve algunos de los más de 1.000 proyectos cofinanciados gracias al Programa operativo del FEDER de Catalunya 2014-2020:

eco nomia **Economia i Hisenda**
@economiacat

#SabiesQue més de 1.000 projectes s'han finançat a través del Programa Operatiu del #FEDER de Catalunya 2014-2020 ?

Et presentem una selecció dels **6** projectes més destacats pel seu impacte, abast o dotació econòmica, entre d'altres.

Més informació: fonseuropeus.gencat.cat/ca/feder/2014-...



Programa operatiu del FEDER de Catalunya 2014 - 2020


Juliol 2022

Projectes destacats fins al 2021

Recerca i innovació
Compra pública innovadora
Ferms sostenibles tram Capellades - Piera

DEPT. DE LA VICEPRESIDÈNCIA I DE POLÍTIQUES DIGITALS I DE TERRITORI


Conjunt d'actuacions per promoure la incorporació de nous materials i noves tecnologies sostenibles en el disseny, la producció, la construcció i el manteniment de ferms per a les carreteres de la Generalitat de Catalunya.



Cost subvencionable: 1,2 MEUR
Finançament del FEDER: 50%

Tecnologies de la informació i la comunicació
Transformació digital i mòbil
SICAT

Execució de demostradors tecnològics i d'iniciatives de dinamització sectorial per fomentar la col·laboració per desenvolupar solucions innovadores en l'àmbit de les tecnologies digitals avançades. L'objectiu és impulsar el creixement de l'oferta tecnològica digital de Catalunya per afavorir la innovació i la transformació digital al conjunt del territori i de la societat.



Cost subvencionable: 6,6 MEUR
Finançament del FEDER: 50%

12:45 p. m. - 15 de jul. de 2022

- Para acabar, y en lo que respecta al indicador número 4, gracias al compromiso adquirido durante el 2021 por parte de los organismos gestores de disponer de un sitio web con el contenido adecuado y adaptado a la estructura consensuada en el GERIP (de programación, gestión, evaluación y comunicación) y al seguimiento, facilitación y soporte ofrecido por el Organismo Intermedio desde el mismo año, la totalidad de los Organismos Gestores del Programa operativo del FEDER de Catalunya 2014-2020 cuenta con una página web validada y en funcionamiento con la estructura de los 4 apartados mencionada, alcanzando así el 100% de la programación inicial. Este resultado se valora de manera notable ya que garantiza un canal compartido por todos los organismos gestores y el organismo intermedio donde divulgar y hacer publicidad conjuntamente, potenciando así la difusión y comunicación de los avances y acciones del Programa operativo del FEDER de Catalunya 2014-2020 con el objetivo de informar a la ciudadanía y dar a conocer sus actividades de una manera sencilla, accesible y atractiva.

De entre todos los organismos gestores, los más activos y que han realizado una mayor difusión de sus proyectos y de la ayuda recibida del FEDER de Catalunya han sido los siguientes:

- El Área Metropolitana de Barcelona (AMB), con las campañas integrales en radio, prensa escrita, medios digitales y redes sociales para informar a la ciudadanía sobre sus operaciones, en especial para dar a conocer los proyectos de *“Recuperación socioambiental de los espacios fluviales metropolitanos”* y *“Despliegue de la zona de bajas emisiones en el área metropolitana de Barcelona a través de un sistema integral e inteligente de gestión de la movilidad sostenible”*.



Cooperació InterAMB @... · 26 ene. · 4

L'AMB i els ajuntaments metropolitans continuen impulsant projectes d'infraestructura verda amb el suport dels fons europeus #FEDERAMB @FonsUECat @scgramenet @EUinmyRegion

Prensa AMB @Prens... · 26 ene. · 4

[NdP] L' #AMB i @scgramenet presenten l'inici de les obres del projecte de renaturalització del riu Besòs



La Copa América se podrà veure desde las playas de Barcelona



La 17ª edición de la Copa América de Fútbol se disputará en los próximos meses en Brasil. Los jugadores de la selección española se enfrentarán a los brasileños en el estadio Maracanã de Río de Janeiro el 21 de junio. El partido será el primer partido de la fase de grupos y se jugará a las 21:00 horas (hora local). El partido será emitido en directo por el canal de televisión de pago ESPN+. El partido será el primer partido de la fase de grupos y se jugará a las 21:00 horas (hora local). El partido será emitido en directo por el canal de televisión de pago ESPN+.

Ser usuari de Bicibox em dona tranquil·litat per anar en bici a la feina cada dia

Et pots des preocupar de fer servir cadenes i cadernats, i de si la bici està massa temps a la intempèrie

AMB Aiguas de Catalunya

UNION EUROPEA FUNDUS EUROPEUS DE DESARROL·L REGIONAL

AMB

Putin preside maniobras nucleares y mantiene la tensión

Rusia insiste en acusar a Ucrania de preparar una bomba "sucia"

RONALD ARAÚZ

Moscú. Rusia insiste en acusar a Ucrania de preparar una bomba "sucia" para atacar a la ciudad de Donetsk. El presidente ruso, Vladimir Putin, preside una reunión de alto nivel en el Kremlin para discutir la situación en el este de Ucrania. Putin dijo que Rusia está dispuesta a negociar, pero que primero debe haber un alto el fuego y la retirada de las tropas de Ucrania del territorio que Rusia considera suyo.

En las declaraciones, Putin dijo que Rusia está dispuesta a negociar, pero que primero debe haber un alto el fuego y la retirada de las tropas de Ucrania del territorio que Rusia considera suyo. Putin dijo que Rusia está dispuesta a negociar, pero que primero debe haber un alto el fuego y la retirada de las tropas de Ucrania del territorio que Rusia considera suyo.

Putin dijo que Rusia está dispuesta a negociar, pero que primero debe haber un alto el fuego y la retirada de las tropas de Ucrania del territorio que Rusia considera suyo. Putin dijo que Rusia está dispuesta a negociar, pero que primero debe haber un alto el fuego y la retirada de las tropas de Ucrania del territorio que Rusia considera suyo.

Putin dijo que Rusia está dispuesta a negociar, pero que primero debe haber un alto el fuego y la retirada de las tropas de Ucrania del territorio que Rusia considera suyo. Putin dijo que Rusia está dispuesta a negociar, pero que primero debe haber un alto el fuego y la retirada de las tropas de Ucrania del territorio que Rusia considera suyo.

Putin dijo que Rusia está dispuesta a negociar, pero que primero debe haber un alto el fuego y la retirada de las tropas de Ucrania del territorio que Rusia considera suyo. Putin dijo que Rusia está dispuesta a negociar, pero que primero debe haber un alto el fuego y la retirada de las tropas de Ucrania del territorio que Rusia considera suyo.

Putin dijo que Rusia está dispuesta a negociar, pero que primero debe haber un alto el fuego y la retirada de las tropas de Ucrania del territorio que Rusia considera suyo. Putin dijo que Rusia está dispuesta a negociar, pero que primero debe haber un alto el fuego y la retirada de las tropas de Ucrania del territorio que Rusia considera suyo.

Putin dijo que Rusia está dispuesta a negociar, pero que primero debe haber un alto el fuego y la retirada de las tropas de Ucrania del territorio que Rusia considera suyo. Putin dijo que Rusia está dispuesta a negociar, pero que primero debe haber un alto el fuego y la retirada de las tropas de Ucrania del territorio que Rusia considera suyo.

Putin dijo que Rusia está dispuesta a negociar, pero que primero debe haber un alto el fuego y la retirada de las tropas de Ucrania del territorio que Rusia considera suyo. Putin dijo que Rusia está dispuesta a negociar, pero que primero debe haber un alto el fuego y la retirada de las tropas de Ucrania del territorio que Rusia considera suyo.

Putin dijo que Rusia está dispuesta a negociar, pero que primero debe haber un alto el fuego y la retirada de las tropas de Ucrania del territorio que Rusia considera suyo. Putin dijo que Rusia está dispuesta a negociar, pero que primero debe haber un alto el fuego y la retirada de las tropas de Ucrania del territorio que Rusia considera suyo.

Putin dijo que Rusia está dispuesta a negociar, pero que primero debe haber un alto el fuego y la retirada de las tropas de Ucrania del territorio que Rusia considera suyo. Putin dijo que Rusia está dispuesta a negociar, pero que primero debe haber un alto el fuego y la retirada de las tropas de Ucrania del territorio que Rusia considera suyo.

Putin dijo que Rusia está dispuesta a negociar, pero que primero debe haber un alto el fuego y la retirada de las tropas de Ucrania del territorio que Rusia considera suyo. Putin dijo que Rusia está dispuesta a negociar, pero que primero debe haber un alto el fuego y la retirada de las tropas de Ucrania del territorio que Rusia considera suyo.

Putin dijo que Rusia está dispuesta a negociar, pero que primero debe haber un alto el fuego y la retirada de las tropas de Ucrania del territorio que Rusia considera suyo. Putin dijo que Rusia está dispuesta a negociar, pero que primero debe haber un alto el fuego y la retirada de las tropas de Ucrania del territorio que Rusia considera suyo.

Putin dijo que Rusia está dispuesta a negociar, pero que primero debe haber un alto el fuego y la retirada de las tropas de Ucrania del territorio que Rusia considera suyo. Putin dijo que Rusia está dispuesta a negociar, pero que primero debe haber un alto el fuego y la retirada de las tropas de Ucrania del territorio que Rusia considera suyo.

Putin dijo que Rusia está dispuesta a negociar, pero que primero debe haber un alto el fuego y la retirada de las tropas de Ucrania del territorio que Rusia considera suyo. Putin dijo que Rusia está dispuesta a negociar, pero que primero debe haber un alto el fuego y la retirada de las tropas de Ucrania del territorio que Rusia considera suyo.



Un reactor nuclear, disparado por un misil, en la zona de Chernobyl.

Els infants són les principals víctimes de la contaminació

Un 40% de les malalties relacionades amb el medi ambient afecten nens de menys de 5 anys, tot i que aquests només són el 12% de la població

NÚRIA PASCAR
Pediatria i neonatologia del Grup de Treball de Salut Materno Infantil de la Societat Catalana de Pediatria (SCP)

AMB



Espai públic AMB @espaip... · 18 jul. · 4

Posem en marxa el nou carril bici de l'inici del pont dels Passadors. Aquest carril bici connecta Barcelona amb @AjSantAdria. Està finançat pel Fons FEDER i forma part de la xarxa metropolitana Biviva.

#MetropolisBarcelona
#FEDERAMB
#ObresAMB



Comencen les obres de la connexió en bici entre la UAB i Badia del Vallès

Durant els propers mesos l'AMB iniciarà les obres d'una altra connexió pedaleable en aquest sector vallesà, que connectarà Badia del Vallès i Cerdanyola del Vallès

Ja han començat les obres de la connexió en bici entre la Universitat Autònoma de Barcelona (UAB) i Badia del Vallès. Aquest tram forma part de la Biviva, la xarxa pedaleable de la metròpoli de Barcelona dissenyada per l'AMB. Amb nou eixos principals i més de 500 km, permetrà creuar el territori de nord a sud i d'est a oest. L'actuació, amb un pressupost de 845.813,99 €, adequarà una superfície de 15.335 m² que complen un traçat de 770 metres de longitud i un desnivell de 42 metres d'alçaria a la vall del riu Sac. Les obres tindrán una durada de 6 mesos i comptaran amb el finançament europeu dels fons FEDER. Durant els propers mesos l'AMB iniciarà les obres d'una altra connexió pedaleable en aquest sector vallesà, que connectarà Badia del Vallès i Cerdanyola del Vallès.



Integració paisatgística seguint criteris de sostenibilitat: recollida d'aigües pluvials, infiltracions al terreny i plantació d'arbret i il·luminació LED al llarg del recorregut de baix impacte ambiental.

L'inici del nou tram es troba a l'avinguda Mediterrània de Badia del Vallès i el recorregut desemboca a l'aparcament ja existent al recinte universitari. Actua-

La connexió pedaleable entre la UAB i Badia del Vallès s'emmarca dins del Conveni FEDER que la Generalitat de Catalunya i l'AMB van signar l'any 2017 per a la gestió de projectes me-

troropolitans dins del Programa operatiu d'inversió en creixement i ocupació FEDER Catalunya 2014-2020 per a ambis amb les àrees ciutat, la mobilitat sostenible, l'eficiència energètica o la recuperació i el foment del patrimoni natural, industrial i cultural. Aquest conveni permetrà a l'AMB invertir una quantitat total de 72 milions d'euros, 20 dels quals estan cofinançats pel FEDER. - Redacció

- El Departamento de Investigación y Universidades, con un elevado número de publicaciones en redes sociales y noticias sobre proyectos financiados con el FEDER de Catalunya:

Fons FEDER 2014-2020 per al condicionament d'espais d'investigació al Parc de Recerca Biomèdica de Barcelona

El Fons Europeu de Desenvolupament Regional, a través del Programa Operatiu FEDER de Catalunya 2014-2020, ha cofinançat el condicionament d'espais d'investigació a l'edifici del Parc de Recerca Biomèdica de Barcelona (PRBB) per a la nova Unitat de Biologia Molecular (EMBL) i l'ampliació del departament de Ciències Experimentals de la Universitat Pompeu Fabra (CEXS-UFPF) i de projectes singulars d'infraestructures impulsada pel Departament de Recerca i Universitats.

24.02.2022 | 15:58

Recerca @recercat

Els fons FEDER 2014-2020 donen suport al projecte @uvic_ucc per esdevenir punt de referència tecnològic i de #transferència de coneixement de la Catalunya Central

#FEDERrecerca #FonsUECat

L'objectiu del projecte és entre el PRBB instal·lar una seu de EMBL (EU Laboratory) i al edifici del PRBB i afegir a grups de bioenginyeria del departament Experimental (CEXS) de la Universitat Pompeu Fabra arran de la distinció "Maria de Maeztu" Secretària d'Estat de R+D+i en el màxim dels Centres d'Excel·lència.

EMBL és una organització intergovernamental especialitzada en la recerca en ciències amb fons públics de 27 estats membres d'Europa per a les ciències i de Barcelona, té centres de recerca al Regne Unit. La creació d'un nou laboratori a Barcelona significa una distinció en

Edifici del Parc de Recerca Biomèdica

Recerca @recercat

Els fons FEDER permeten a @icn2nano disposar de laboratoris d'avantguarda en el camp de la nanofabricació

#FEDERrecerca #FonsUECat @FonsUECat

universitatsirecerca.gencat.cat/ca/details

Els fons FEDER impulsen tres Grans Infraestructures Científiques i Tecnològiques Singulares

El Sincrotró ALBA-Consorci CELLS, el Barcelona Supercomputing Centre-Centre Nacional de Supercomputació (BSC-CNS) i el Centre Nacional d'Anàlisi Genòmica (CNAG) són les tres grans Infraestructures Científiques i Tecnològiques (ICTS) que reben l'impuls dels fons estructurals europeus en el marc del Programa Operatiu FEDER de Catalunya 2014-2020, amb una dotació de 19 milions d'euros en el seu conjunt.

19.05.2022 | 15:28

Panoràmica del Sincrotró ALBA

L'objectiu d'aquesta actuació és la consolidació de les infraestructures Científiques i Tecnològiques Singulares (ICTS) compartides entre l'Administració General de l'Estat i la Generalitat de Catalunya i en les quals la Generalitat té una participació directa en la seva governança i finançament estructural, millorant el suport a la millora dels equipaments científics.

Els fons FEDER financen actuacions de construcció, adquisició, habilitació i/o ampliació substancial de les seues corporatives

- El Instituto Catalán de Finanzas (ICF), con publicaciones tanto en redes sociales, prensa escrita y publicaciones en su página web sobre la línea de ayuda "ICF Eurocrédito" y la sublínea "ICF Eurocrédito COVID-19", dirigida a las PYME y contribuyendo a su acceso a la financiación para impulsar la innovación y la competitividad empresarial.

ICF | Institut Català de Finances @icfc

L'ICF participa en programes europeus de #desenvolupament empresarial. El Fons de Desenvolupament Regional Europeu #FEDER vol corregir els desequilibris regionals i reforçar la cohesió. Informa't sobre #ICFEurocrédit bit.ly/396DdAk

ICF | Institut Català de Finances @icfc

#ICFEurocrédit és la línia de l'ICF cofinançada amb fons europeus FEDER que facilita que les pimes puguin impulsar projectes de creixement, transformació o internacionalització.

✓ Préstecs entre 100.000 i 2,5ME
🕒 Termini de fins a 15 anys

ICF Eurocrédit | Préstecs amb fons europeus FEDER i condi...
Préstecs per a petites i mitjanes empreses que vulguin finançar inversions o necessitats de circulat per créixer, ...

8:00 a. m. - 16 jun. 2022 - Hootsuite Inc.



Institut Català
de Finances

ES EN

ESPÀI CLIENT CONTACTA

Segueix-nos a:



Inici Qui som Productes Informació financera i econòmica Sala de comunicació

Inici > Sala de comunicació > L'ICF mobilitza 24 milions ...



L'ICF mobilitza 24 milions d'euros en préstecs cofinançats pel Fons FEDER de la Unió Europea durant els primers cinc mesos de l'any

29/06/22

Des del 2019, a través de la línia de finançament ICF Eurocrèdit s'han formalitzat més de 430 operacions per un total de 228,5 milions d'euros. En general, els préstecs amb fons FEDER s'han destinat a incrementar la capacitat productiva a través de l'adquisició de nova maquinària, l'ampliació de les instal·lacions o la compra de noves naus industrials. Aquesta línia de crèdit també ha servit per cobrir les necessitats de liquiditat de les pimes arran de la Covid19 i de l'actual crisi de subministraments.



Unió Europea
Fons europeu
de desenvolupament regional

Barcelona, 29 de juny de 2022.- L'Institut Català de Finances ha mobilitzat, en els primers cinc mesos de l'any, 23,9 milions d'euros en préstecs cofinançats pel Fons Europeu de Desenvolupament Regional (FEDER) de la Unió Europea. En total, s'han formalitzat 40 operacions destinades a pimes, principalment del sector industrial, amb l'objectiu d'impulsar el seu creixement.

En concret, d'aquest volum d'activitat, gairebé 10 milions d'euros corresponen a crèdits destinats a projectes d'inversió per incrementar la capacitat productiva a través de l'adquisició de nova maquinària, l'ampliació de les instal·lacions o la compra de noves naus industrials. De l'import restant, 8,2 milions d'euros s'han destinat a necessitats de circulants i 5,7 milions d'euros a cobrir la falta de liquiditat de les pimes afectades per l'escalada de costos de subministrament. L'ICF Eurocrèdit és una de les múltiples solucions que posa a disposició l'ICF per fer front a la crisi de subministrament.



La **M**añana

L'ICF mobilitza prop de 24 milions d'euros en préstecs cofinançats pel Fons FEDER

L'Institut Català de Finances ha mobilitzat, en els primers cinc mesos de l'any, 23,9 milions d'euros en préstecs cofinançats pel Fons Europeu de Desenvolupament Regional (FEDER) de la Unió Europea. En total, s'han formalitzat 40 operacions destinades a pimes, principalment del sector industrial, amb l'objectiu d'impulsar el seu creixement. D'aquest volum d'activi-

tat, gairebé 10 milions d'euros corresponen a crèdits destinats a projectes d'inversió per incrementar la capacitat productiva a través de l'adquisició de nova maquinària, l'ampliació de les instal·lacions o la compra de noves naus industrials. De l'import restant, 8,2 milions d'euros s'han destinat a necessitats de circulants i 5,7 milions d'euros a cobrir la falta de liquiditat.

Por otra parte, semanalmente la Autoridad de gestión sigue actualizando la lista de operaciones con la información de actuaciones volcadas en Fondos 2020 y validadas por el organismo intermedio regional, con los contenidos que se establecen en el Anexo XII del Reglamento (UE) 1303/2013, del Parlamento Europeo y del Consejo, de 17 de diciembre de 2013. En el portal web único están todas las operaciones certificadas hasta 31 de diciembre de 2022, encontrándose todos los campos cumplimentados a esa fecha. Asimismo, se continúa trabajando para garantizar una mejor transparencia y comprensión de las actuaciones, tanto en el portal web único como en el apartado dedicado a este contenido por parte del organismo intermedio.

Sobre el Acto Anual de Comunicación que la Autoridad de gestión organiza anualmente, se celebró la final el 29 de noviembre de 2022 en Madrid y retransmitió telemáticamente. El Acto consistió en la presentación de las mejores actuaciones cofinanciadas llevadas a cabo por las distintas administraciones regionales. Por parte de Catalunya, se presentó la operación "Nueva línea de luz BL20-LOREA" en el Sincrotrón ALBA, una de las operaciones más relevantes del programa ya que con esta nueva línea de luz sincrotrón se amplía los ámbitos de las investigaciones tanto para la ciencia como para la tecnología en el centro ALBA, siendo ésta la infraestructura científica de tercera generación más importante de la zona del Mediterráneo.

En cuanto al Grupo de Trabajo de Comunicación, se celebró una sesión el 22 de febrero como parte de la Evaluación final de la Estrategia de Comunicación del Programa operativo del FEDER de Catalunya 2014-2020. Durante el grupo de discusión, se expusieron los resultados de la encuesta a la ciudadanía, realizada para contrastar si el público en general está concienciado del papel que la Unión Europea juega en la mejora de su calidad de vida. Seguidamente, los responsables de comunicación de los distintos órganos gestores participaron en un taller de recogida de datos cualitativos para analizar el cumplimiento de las obligaciones, desarrollo e implementación de la Estrategia de comunicación, para acabar con un debate sobre los puntos fuertes y los puntos a mejorar en cuanto a la coordinación de los procesos en el ámbito de la comunicación.

Para este informe anual 2022 se presentan un total de 8 Buenas prácticas de operaciones cofinanciadas.