



RED EUROPEA DE EVALUACIÓN ACTIVIDAD 2016

2º Comité de Evaluación 2014-2020
30 de noviembre de 2016, Madrid

*General Directorate of EU Funds
Ministry of Finance and Public Administration
Spain*

- Principales resultados 2007-2013
- Situación Planes de Evaluación 2016
- Apoyo a los EEMM
- Actividades 2017 de la Red Europea de Evaluación
- Plataforma Open Data para los Fondos EIE

- Principales resultados 2007-2013
- Situación Planes de Evaluación 2016
- Apoyo a los EEMM
- Actividades 2017 de la Red Europea de Evaluación
- Plataforma Open Data para los Fondos EIE

PRINCIPALES RESULTADOS 2007-2013

http://ec.europa.eu/regional_policy/es/policy/evaluations/ec/2007-2013/

La política de cohesión de 2007-2013 se aplicó en tiempos difíciles. Europa había sido golpeada por la crisis económica y financiera, que **limitó la inversión pública**. Esto reforzó aún más el papel fundamental de los fondos de la política de cohesión para **el crecimiento y la creación de empleo**.

Una evaluación del periodo de 2007-2013 **realizada por expertos independientes** concluyó que las inversiones de la política de cohesión habían tenido unos **resultados** positivos y **tangibles** como la **creación de empleo**, un impacto positivo sobre las **disparidades regionales** y un **aumento del Producto Interior Bruto (PIB)**.



**Inversión por valor de 346 500 millones
EUR**

para reducir las disparidades entre las regiones y promover **un desarrollo equilibrado y sostenible**.

PRINCIPALES RESULTADOS 2007-2013

1. BENEFICIA A TODOS LOS PAÍSES DE LA UE

Todos los países y regiones de la Unión Europea (UE) se benefician de la política de cohesión, ya sea a través de efectos directos de las inversiones o bien a través de efectos indirectos como el aumento del comercio.



Cada euro invertido en política de cohesión en 2007-2013 generará **2,74 EUR** de aumento del PIB de ahí a 2023.

346 500 millones EUR
invertidos en 2007-2013



Se prevé una rentabilidad de aproximadamente **un billón de euros** de PIB adicional para 2023

un millón de puestos de trabajo
creados en 2007-2013



1/3 de la creación neta de empleo durante este período



PRINCIPALES RESULTADOS 2007-2013



Las inversiones de la política de cohesión de la UE en 2007-2013 constituyeron una **fuentes vital de financiación** para diversos Estados miembros, ya que representaron **hasta el 57 %** de las inversiones de capital de los Gobiernos.

Financiación de la política de cohesión como porcentaje de las inversiones de capital de los Gobiernos en 2007-2013

EU-28 = promedio del 6,5 %

2. LAS PYMES OBTIENEN LA AYUDA QUE NECESITAN



121 400 empresas emergentes y un total estimado de **400 000 pymes** recibieron ayuda financiera .

La política de cohesión constituye un **pilar fundamental** del **programa de la UE para el empleo y el crecimiento**.

3. OFRECE FINANCIACIÓN A LAS EMPRESAS


La financiación de la UE para **instrumentos financieros ha aumentado** de forma considerable, pasando de 1 000 millones EUR en 2000-2006 a **11 500 millones EUR** asignados en 2007-2013 a través del Fondo Europeo de Desarrollo Regional (FEDER).

Los instrumentos financieros desempeñaron un papel fundamental para proporcionar financiación a las pymes durante el período de restricción crediticia debido a la crisis económica, **ayudando así a que muchas empresas pudieran seguir en funcionamiento**.






9. SE ESTÁN APLICANDO LAS LECCIONES APRENDIDAS



Los programas de financiación para 2014-2020 se han diseñado con un enfoque más centrado en los resultados, algo que no siempre se hizo de manera suficiente en los programas de 2007-2013.

- ✓ Ahora, los programas deben contar con **objetivos más específicos** y **metas más claras**.
 - ✓ Los programas se **supervisan estrechamente** durante su aplicación para garantizar que se cumplan los objetivos adecuadamente definidos.
 - ✓ Asimismo, los programas deben **informar de manera regular sobre los resultados y los efectos**.
 - ✓ Para garantizar **la calidad en el suministro de los programas**, ahora hay un marco de rendimiento vinculado a la liberación de una reserva de rendimiento.
 - ✓ Las inversiones se centran en **temas principales**.
 - ✓ Además, se alienta de forma más activa una utilización más amplia de los **instrumentos financieros**.
- 

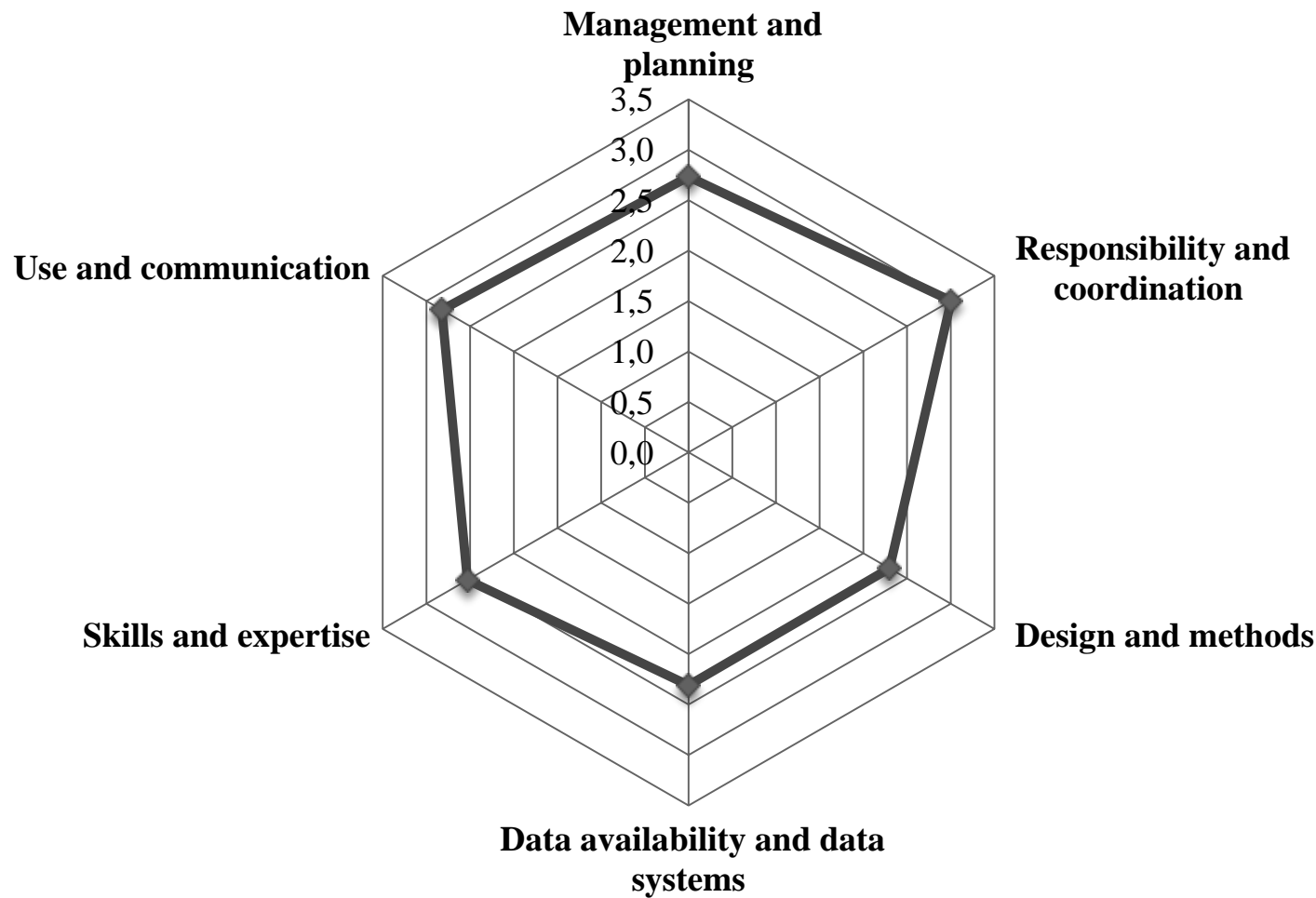
- Principales resultados 2007-2013
- Situación Planes de Evaluación 2016
- Apoyo a los EEMM
- Actividades 2017 de la Red Europea de Evaluación
- Plataforma Open Data para los Fondos EIE

SITUACIÓN ACTUAL



- Los **programas** están iniciando la ejecución
- En 2016 y 2017 la mayoría de las evaluaciones programadas se refieren a **evaluaciones ex post de 2007-2013**.
- Sólo la **Iniciativa de Empleo Juvenil** presenta algunos logros a día de hoy
- Prácticamente todos los planes de evaluación han sido remitidos a los **CdS para aprobación**.


CALIDAD DE LOS PLANES DE EVALUACIÓN FEDER/FC Y FSE



PLANES DE EVALUACIÓN FEDER

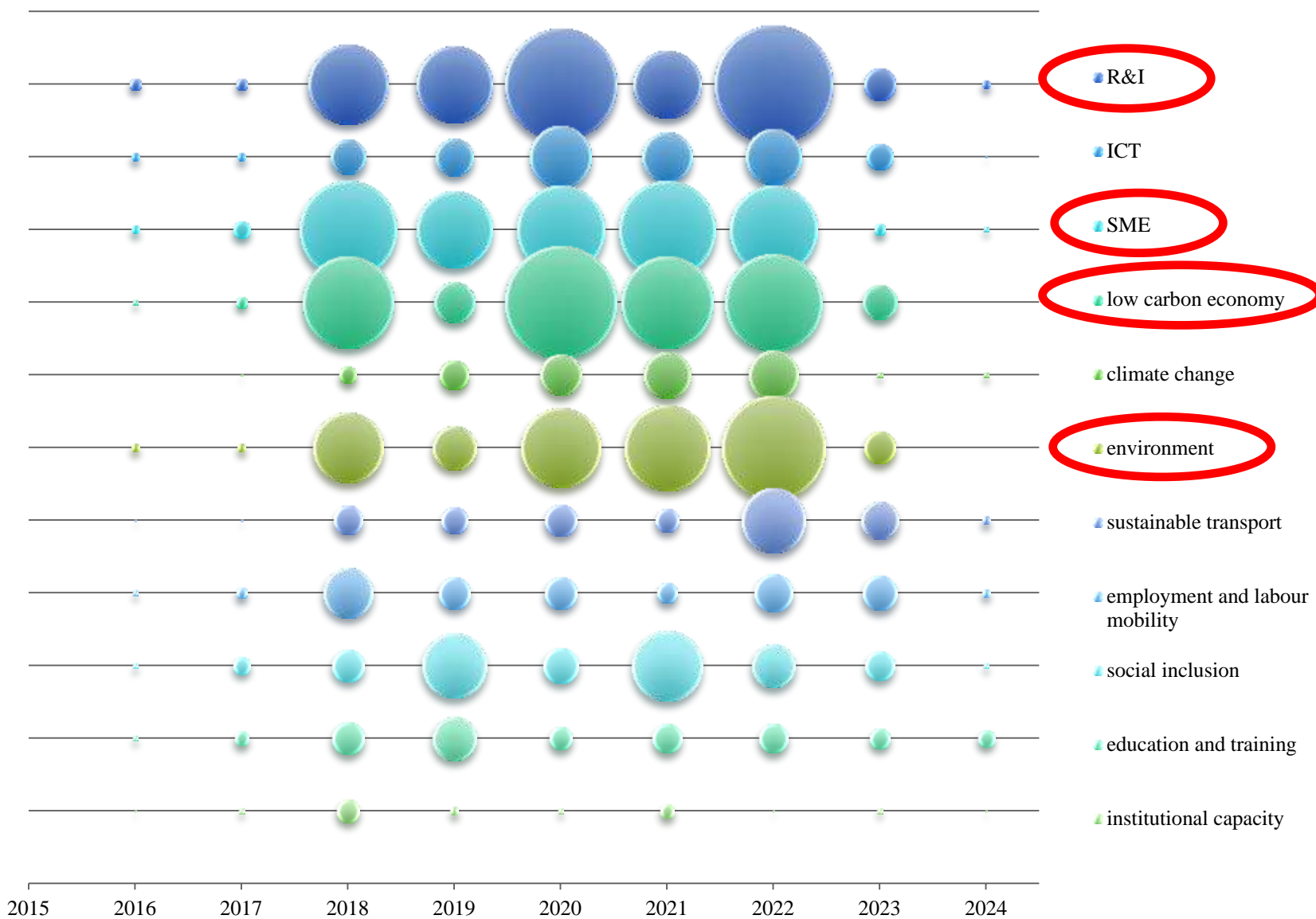
- Más de 1.500 evaluaciones de impacto para 2014-2020 en total

Impact evaluations expected from MS by year

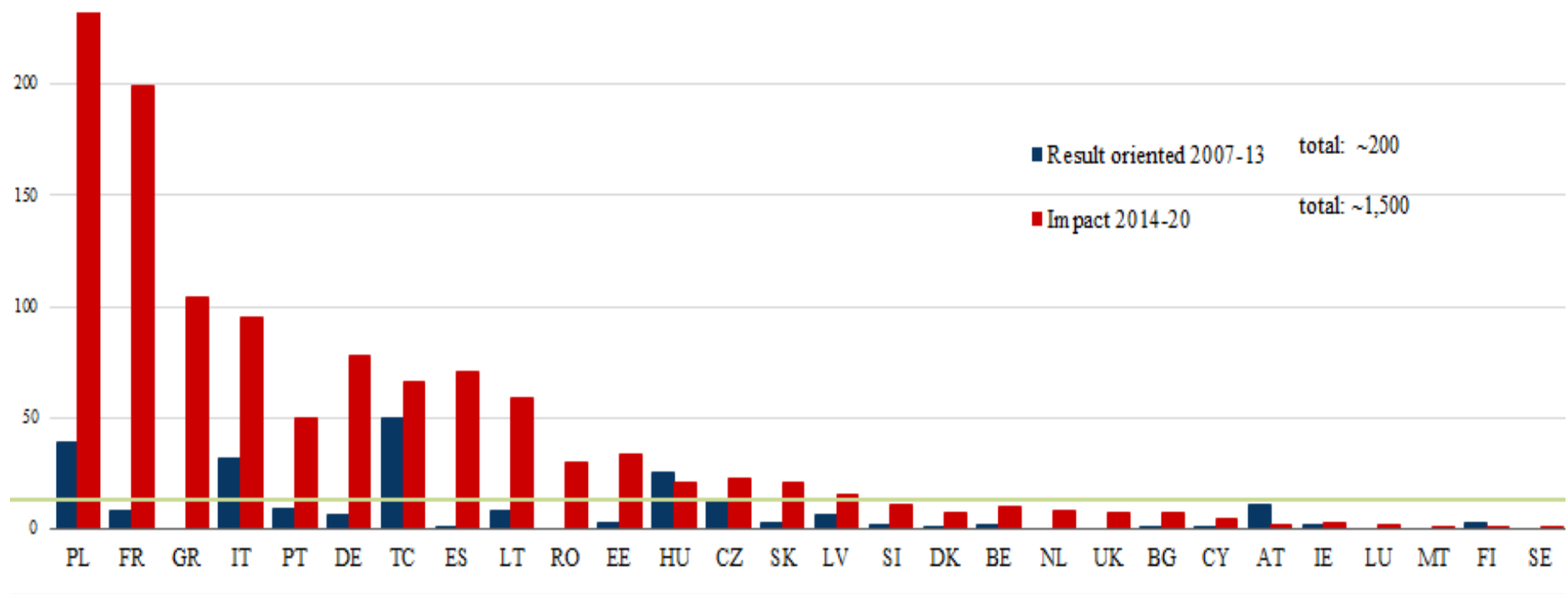


2018: **235**
evaluaciones

CARACTERÍSTICAS DE PLANES DE EVALUACIÓN FEDER



Comparación Planes de Evaluación 2007-2013 FEDER/FC y FSE por EM



TEMAS COMUNES PDE

- No es posible aún identificar el **contenido** de las evaluaciones
- **Error** común: *“es mejor un plan de evaluación general que tener que cambiarlo cada año”*
- Casi no hay evidencia de evaluaciones **conjuntas** o **transversales**.
- No evidencia de evaluaciones **instrumentales** (de gestión...)



- Principales resultados 2007-2013
- Situación Planes de Evaluación 2016
- Apoyo a los EEMM
- Actividades 2017 de la Red Europea de Evaluación
- Plataforma Open Data para los Fondos EIE

HELP DESK

- Existe un **Help Desk** para proporcionar **apoyo metodológico** a los EEMM en cuestiones concretas sobre evaluación



PUNTOS DE MEJORA

- Diseño de los Términos de Referencia (ToR)
- Preguntas de evaluación: demasiado numerosas, imprecisas, ambiguas
- Gestión deficiente de las evaluaciones
- Capacidad / Experiencia de los evaluadores (expertise/coste)
- Fuentes de datos
- Falta de conocimiento sobre los métodos de evaluación
- Informes de evaluación no difundidos adecuadamente. Limitada influencia de la política de cohesión.
- Necesidad de llevar a cabo más evaluaciones de proceso → hacer las políticas más eficientes.

- Principales resultados 2007-2013
- Situación Planes de Evaluación 2016
- Apoyo a los EEMM
- Actividades 2017 de la Red Europea de Evaluación
- Plataforma Open Data para los Fondos EIE

ESTUDIOS Y EVALUACIONES 2017

- Evaluaciones Ex Post de grandes proyectos
- Evaluaciones ex post del Fondo de Solidaridad
- Actualización del documento *Guidance document of monitoring and evaluation*
- Actualización de la Guía Metodológica (EVALSED) sobre evaluaciones de impacto



TEMAS DE DISCUSIÓN 2017

- Evaluaciones **ex post** de los **EEMM** del período 2007-2013
- Evaluaciones 2014-2020 y **actualización/ revisión** de los **Planes de Evaluación**
- **Marco de rendimiento**
- Evaluaciones **ex ante** para **post 2020**



- Principales resultados 2007-2013
- Situación Planes de Evaluación 2016
- Apoyo a los EEMM
- Actividades 2017 de la Red Europea de Evaluación
- Plataforma Open Data para los Fondos EIE

PLATAFORMA OPEN DATA PARA FONDOS EIE

European Commission European Structural & Investment Funds Data

HOME EXPLORE EU DATA EXPLORE BY THEME EXPLORE BY COUNTRY EXPLORE BY FUND

European Structural and Investment Funds (ESI Funds) - explore our data

EU LEVEL THEME COUNTRY FUND

ABOUT THIS TOOL

Giving access to data on financing and expected achievements under the ESI Funds 2014-2020. Financing data relates to 533 programmes at July 2016. The achievement data relates to November 2015, to be updated with implementation details late 2016.

USE THIS TOOL ...

... to explore the data by choosing one of the 4 options above. They give insights into planned investment aggregated at EU level, at Member State level, by theme or by fund. Data sets can be visualised, embedded in other sites or downloaded to analyse yourself.

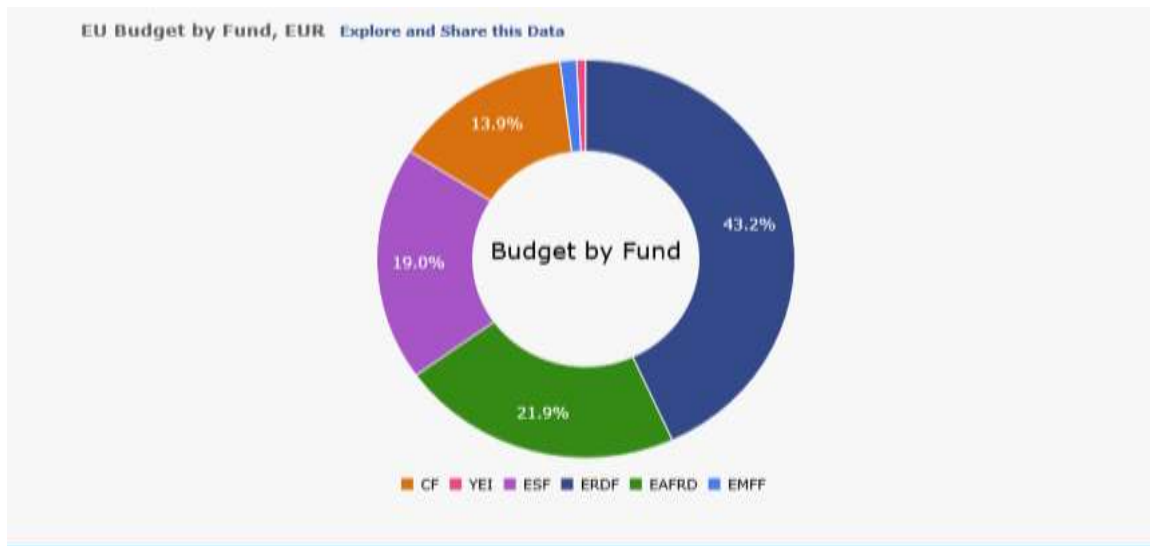
HELPFUL LINKS

More information about the ESI Funds:

- Cohesion Fund
- European Agricultural Fund for Rural Development
- European Maritime & Fisheries Fund
- European Regional Development Fund
- European Social Fund



PLATAFORMA OPEN DATA PARA FONDOS EIE

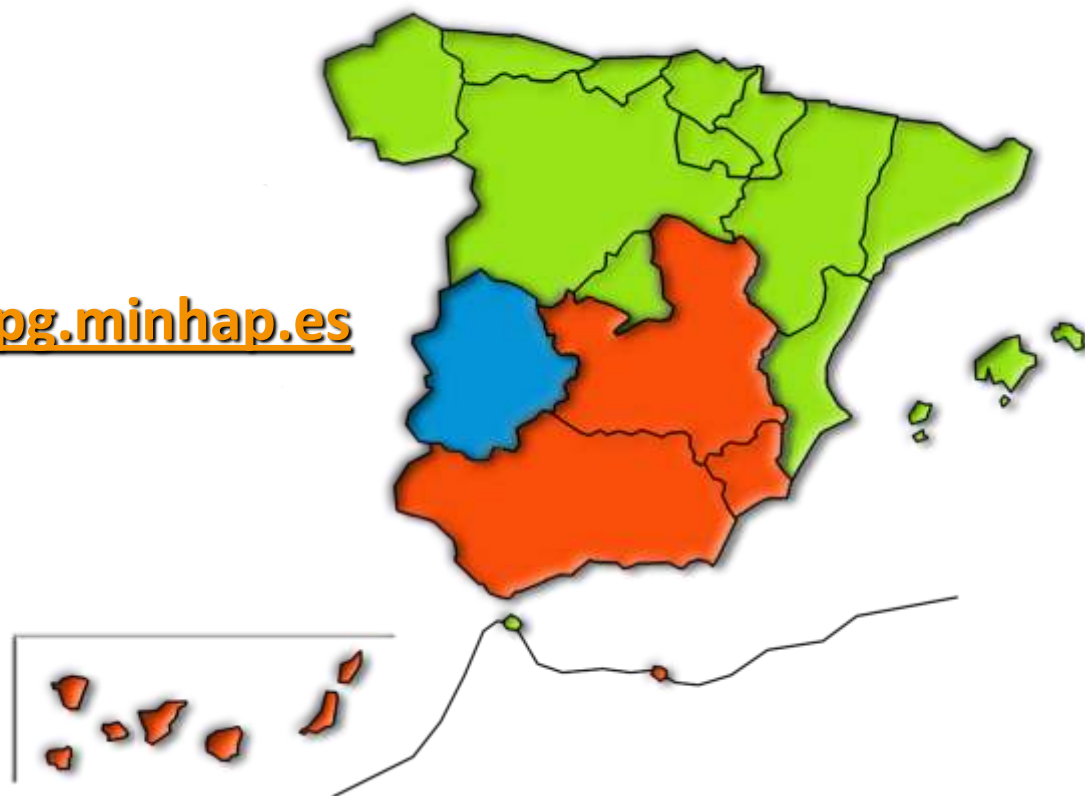


- **Plataforma Fondos EIE:**
<https://cohesiondata.ec.europa.eu/>
- **VIDEO:**
<https://youtu.be/tK9nYjuMrBM>
- **Preguntas y respuestas:**
http://ec.europa.eu/regional_policy/en/faq/about_open_data/
- **E-mail:** regio-webmaster@ec.europa.eu

- http://ec.europa.eu/regional_policy/en/policy/evaluations/

Gracias

programacionterritorial@sepg.minhap.es



www.dgfc.sepg.minhap.gob.es