

## NAVARRA

	Último Dato		Dato Anual <sup>(*)</sup>		PERÍODO	FUENTE
	Valor	Tasa Interanual	Valor	Tasa Interanual		
<b>OFERTA</b>						
<b>INDUSTRIA</b>						
Índice Producción Industrial. Base 2005	79,8	-28,4	80,2 <sup>(1)</sup>	-29,3	Jul-09	INE
I.A.I. Sin Energía. Base 1995	156,8	-11,3	175,4 <sup>(1)</sup>	-0,7	Nov-08	G.Navarra
Consumo Energía Eléct. Usos Ind. (Gwh)	197,4	-9,3	2.391,3 <sup>(2)</sup>	0,7	Nov-08	G.Navarra
Indicador Clima Industrial (Saldo rptas.)	-36,4	-	-35,7 <sup>(1)</sup>	-	May-09	Elab.Propia
Nivel Cartera de Pedidos (Saldo rptas.)	-67,5	-	-68,9 <sup>(1)</sup>	-	Ago-09	MITYC
Tendencia Producción (Saldo rptas.)	-2,4	-	-21,5 <sup>(1)</sup>	-	Ago-09	MITYC
Nivel Stocks (Saldo rptas.)	10,4	-	14,1 <sup>(1)</sup>	-	Ago-09	MITYC
Utilización Capacidad Productiva (%)	69,9	-	71,2 <sup>(1)</sup>	-	3ºT-09	MITYC
<b>CONSTRUCCIÓN</b>						
Viviendas Iniciadas	497,0	164,4	783,0 <sup>(2)</sup>	-34,6	Mar-09	Mº Vivienda
Proyectos Visados	278,0	41,1	1.130,0 <sup>(2)</sup>	-45,3	Jun-09	CSCAE
Licitación (Millones €)	191,0	398,9	506,8 <sup>(2)</sup>	69,9	May-09	Mº Fomento
<b>SERVICIOS</b>						
Pernoctaciones Establ.Hoteleros (Miles personas)	151,3	-5,4	746,2 <sup>(2)</sup>	-7,8	Jul-09	INE
Pernoctaciones Acampamentos (Miles personas)	104,1	0,0	196,6 <sup>(2)</sup>	4,5	Jul-09	INE
Pernoctaciones Apartamentos (Miles personas)	15,3	17,5	78,6 <sup>(2)</sup>	34,2	Jul-09	INE
Grado Ocupac. Establ.Hoteleros	41,5	-8,6	35,1 <sup>(1)</sup>	-12,5	Jul-09	INE
Grado Ocupac. Acampamentos	41,1	-18,0	26,5 <sup>(1)</sup>	-17,4	Jul-09	INE
Grado Ocupac. Apartamentos	37,8	7,9	29,1 <sup>(1)</sup>	7,9	Jul-09	INE
Transporte Aéreo (Pasajeros)	36,4	-6,8	202,3 <sup>(2)</sup>	-28,4	Jul-09	Mº Fomento
<b>DEMANDA</b>						
<b>CONSUMO</b>						
IPI Bienes de Consumo. Base 2005	103,3	-15,3	83,8 <sup>(1)</sup>	-15,6	Abr-09	INE
Consumo Gasolina (tm)	7.723,7	3,4	41.724,8 <sup>(2)</sup>	-6,2	Jun-09	MITYC
Matriculación Turismos	1.082,0	35,9	9.345,0 <sup>(2)</sup>	3,0	Ago-09	Mº Interior
Energía Elect.Usos Domésticos (Gwh)	60,5	20,1	423,9 <sup>(2)</sup>	1,5	Jun-09	G.Navarra
<b>INVERSIÓN</b>						
IPI Bienes de Equipo. Base 2005	81,3	-38,2	80,0 <sup>(1)</sup>	-31,7	Abr-09	INE
Matriculación Vehículos Carga	117,0	-40,3	1.365,0 <sup>(2)</sup>	-44,5	Ago-09	Elab.propia
Inscripción Maquinaria Agrícola	44,0	29,4	176,0 <sup>(2)</sup>	-4,3	Jun-09	MARM
<b>COMERCIO EXTERIOR</b>						
Importaciones (Millones €)	271,4	-42,7	1.717,2 <sup>(2)</sup>	-36,7	Jun-09	AEAT
Exportaciones (Millones €)	401,4	-27,1	2.666,2 <sup>(2)</sup>	-20,7	Jun-09	AEAT
<b>MERCADO DE TRABAJO</b>						
<b>ACTIVOS</b>						
Total (Miles personas)	313,0	1,2	312,0 <sup>(1)</sup>	0,7	2ºT-09	INE
Mujeres (Miles personas)	135,0	2,3	134,1 <sup>(1)</sup>	0,8	2ºT-09	INE
Hombres (Miles personas)	177,0	-0,2	177,4 <sup>(1)</sup>	0,4	2ºT-09	INE
<b>OCUPADOS</b>						
Total (Miles personas)	275,1	-5,8	276,9 <sup>(1)</sup>	-5,1	2ºT-09	INE
Agricultura (Miles personas)	12,4	-5,3	12,5 <sup>(1)</sup>	-2,0	2ºT-09	INE
Industria (Miles personas)	81,0	4,2	79,5 <sup>(1)</sup>	2,1	2ºT-09	INE
Construcción (Miles personas)	24,2	-31,4	25,7 <sup>(1)</sup>	-26,7	2ºT-09	INE
Servicios (Miles personas)	157,5	-5,1	159,3 <sup>(1)</sup>	-4,1	2ºT-09	INE
<b>ASALARIADOS</b>						
Total (Miles personas)	228,2	-3,5	229,7 <sup>(1)</sup>	-2,5	2ºT-09	INE
Agricultura (Miles personas)	4,1	-4,7	4,7 <sup>(1)</sup>	24,0	2ºT-09	INE
Industria (Miles personas)	74,0	4,7	72,3 <sup>(1)</sup>	2,0	2ºT-09	INE
Construcción (Miles personas)	17,8	-28,5	18,7 <sup>(1)</sup>	-22,6	2ºT-09	INE
Servicios (Miles personas)	132,3	-3,1	134,0 <sup>(1)</sup>	-2,0	2ºT-09	INE

	Último Dato		Dato Anual <sup>(1)</sup>		PERÍODO	FUENTE
	Valor	Tasa Interanual	Valor	Tasa Interanual		
<b>PARADOS</b>						
Total (Miles personas)	38,3	120,1	35,4 <sup>(1)</sup>	95,8	2ºT-09	INE
Mujeres (Miles personas)	18,6	102,2	16,9 <sup>(1)</sup>	79,3	2ºT-09	INE
Hombres (Miles personas)	19,7	140,2	18,5 <sup>(1)</sup>	112,6	2ºT-09	INE
<b>TASA DE ACTIVIDAD</b>						
Total	61,3	-	61,1 <sup>(1)</sup>	-	2ºT-09	INE
Menores de 20 años	34,1	-	31,4 <sup>(1)</sup>	-	2ºT-09	INE
Mujeres	52,7	-	52,3 <sup>(1)</sup>	-	2ºT-09	INE
<b>TASA DE PARO</b>						
Total	12,2	-	11,3 <sup>(1)</sup>	-	2ºT-09	INE
Menores de 20 años	63,8	-	56,3 <sup>(1)</sup>	-	2ºT-09	INE
Mujeres	13,7	-	12,5 <sup>(1)</sup>	-	2ºT-09	INE
<b>PARO REGISTRADO (4)</b>						
Total (Miles personas)	37,4	52,9	35,3 <sup>(1)</sup>	49,9	Ago-09	INEM
Agricultura (Miles personas)	0,9	76,6	0,8 <sup>(1)</sup>	58,5	Ago-09	INEM
Industria (Miles personas)	7,8	69,1	7,9 <sup>(1)</sup>	76,8	Ago-09	INEM
Construcción (Miles personas)	5,7	73,8	5,6 <sup>(1)</sup>	100,6	Ago-09	INEM
Servicios (Miles personas)	21,3	42,1	19,6 <sup>(1)</sup>	33,0	Ago-09	INEM
Sin Empleo Anterior (Miles personas)	1,6	58,4	1,4 <sup>(1)</sup>	32,4	Ago-09	INEM
<b>AFILIADOS A LA SEG.SOCIAL (4)</b>						
Total (Miles personas)	266,5	-6,4	267,7 <sup>(1)</sup>	-5,7	Ago-09	MTIN
Agricultura (Miles personas)	12,1	0,3	11,8 <sup>(1)</sup>	-1,4	Ago-09	MTIN
Industria (Miles personas)	68,5	-8,9	68,5 <sup>(1)</sup>	-8,1	Ago-09	MTIN
Construcción (Miles personas)	26,7	-14,9	27,5 <sup>(1)</sup>	-15,8	Ago-09	MTIN
Servicios (Miles personas)	158,8	-4,5	159,4 <sup>(1)</sup>	-3,2	Ago-09	MTIN
<b>PRECIOS</b>						
<b>ÍNDICE PRECIOS AL CONSUMO. Base 2006</b>						
General	105,75	-1,2	105,55 <sup>(1)</sup>	-0,6	Ago-09	INE
Alimentación, bebidas y tabaco	108,98	-0,4	109,01 <sup>(1)</sup>	0,4	Ago-09	INE
Sin Alimentación	104,83	-1,4	104,58 <sup>(1)</sup>	-0,9	Ago-09	INE
Diferencial Inflación España (pp)	-0,35	-	-0,23 <sup>(1)</sup>	-	Ago-09	INE
<b>SALARIOS</b>						
<b>INCREMENTO SALARIAL</b>						
Total (%)	2,7	-	2,8 <sup>(3)</sup>	-	Ago-09	MTIN
Agricultura (%)	5,0	-	5,0 <sup>(3)</sup>	-	Ago-09	MTIN
Construcción (%)	3,0	-	3,0 <sup>(3)</sup>	-	Ago-09	MTIN
Industria (%)	2,7	-	2,7 <sup>(3)</sup>	-	Ago-09	MTIN
Servicios (%)	2,6	-	2,6 <sup>(3)</sup>	-	Ago-09	MTIN
<b>COSTE SALARIAL (5)</b>						
Por trabajador y mes (€)	1.977,9	1,9	1.887,4 <sup>(1)</sup>	1,3	2ºT-09	INE
Por hora efectiva de trabajo (€)	15,3	10,1	14,5 <sup>(1)</sup>	6,0	2ºT-09	INE

Fuente: Base de datos TEMPUS-REGIO de la Dirección General de Fondos Comunitarios del Ministerio de Economía y Hacienda

\* Los datos anuales se corresponden con:

(1) Media anual

(2) Acumulado del año

(3) Dato del último período disponible

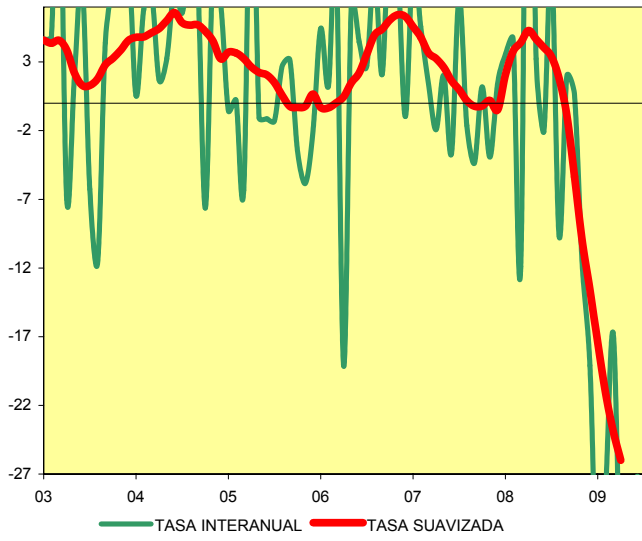
\*\* Modificación de Clasificaciones

(4) Entre tanto la fuente no facilite los datos homogéneos a nivel regional y/o no se pueda llevar a cabo en esta Unidad su homogeneización debido al cambio de la CNAE, los datos sectoriales a partir del 01-01-2009 no son comparables con los anteriores.

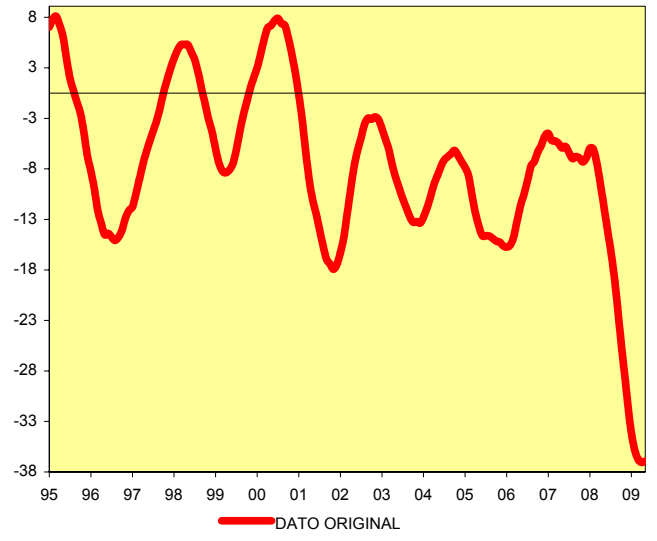
(5) Dado que la fuente no ha facilitado los datos homogéneos correspondientes a la nueva CNAE-09, los datos que figuran en este boletín corresponden a la CNAE 93.

# NAVARRA

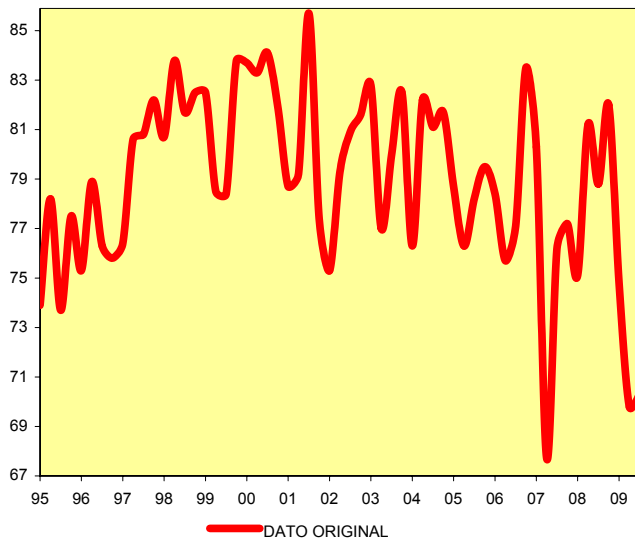
### INDICE DE PRODUCCIÓN INDUSTRIAL



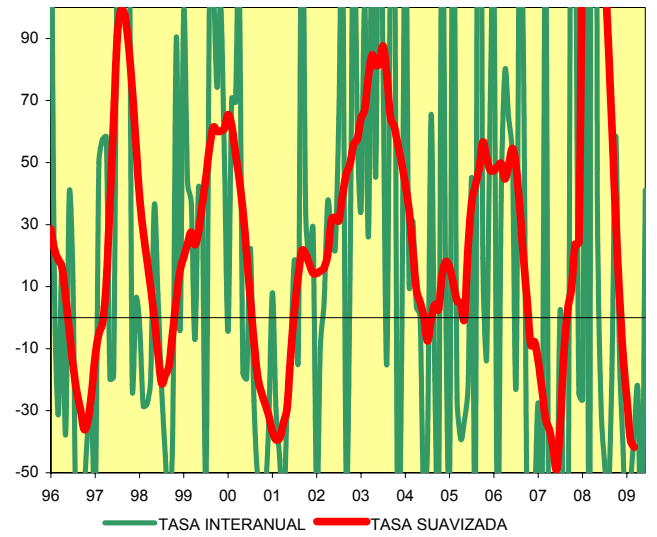
### INDICADOR DE CLIMA INDUSTRIAL



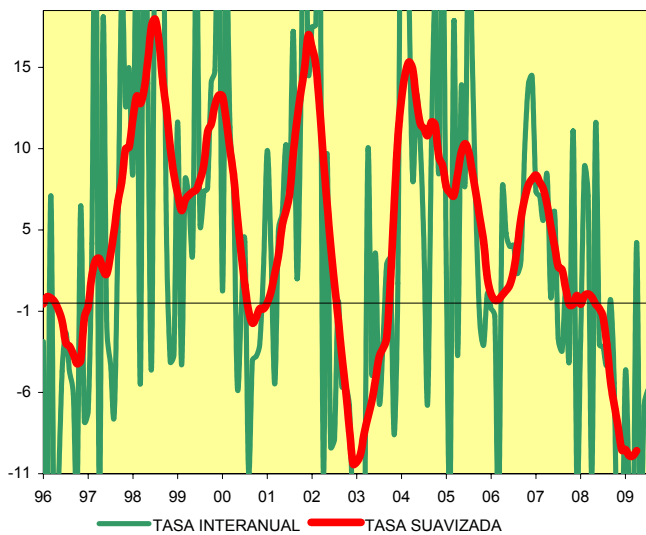
### ECI: UTILIZACIÓN CAPACIDAD PRODUCTIVA



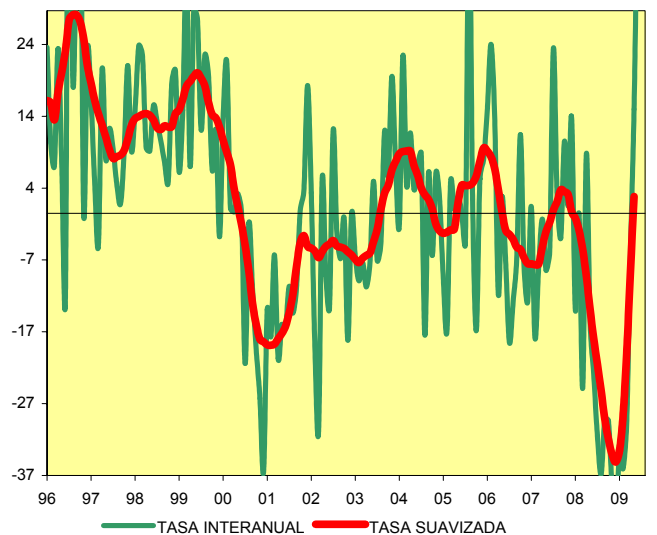
### PROYECTOS VISADOS



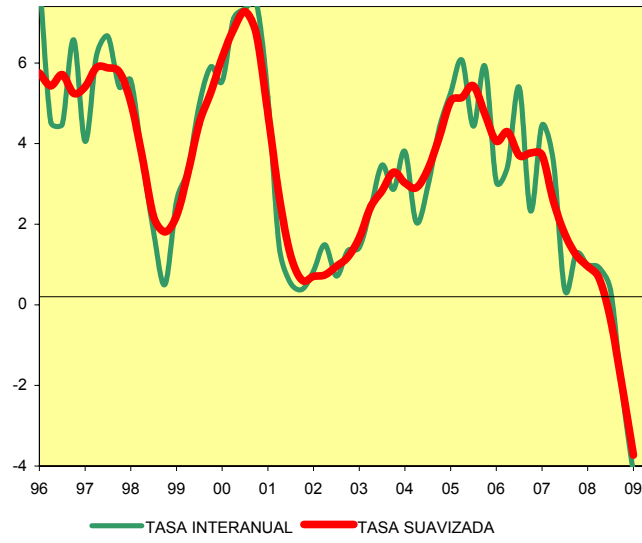
### PERNOCTACIONES ESTABL. HOTELEROS



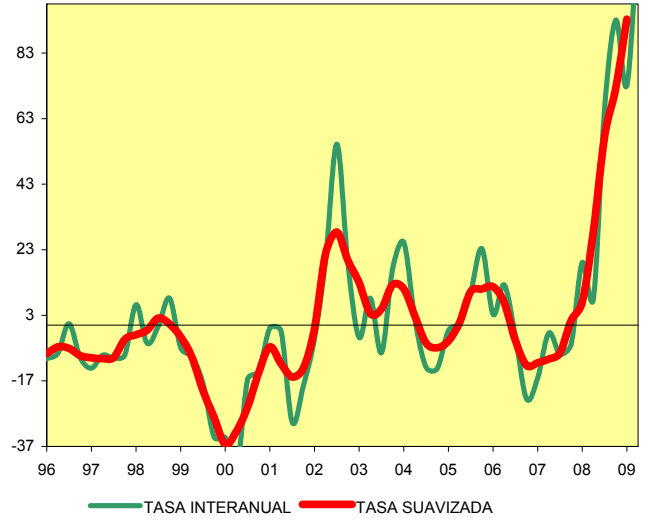
### MATRICULACIÓN DE TURISMOS



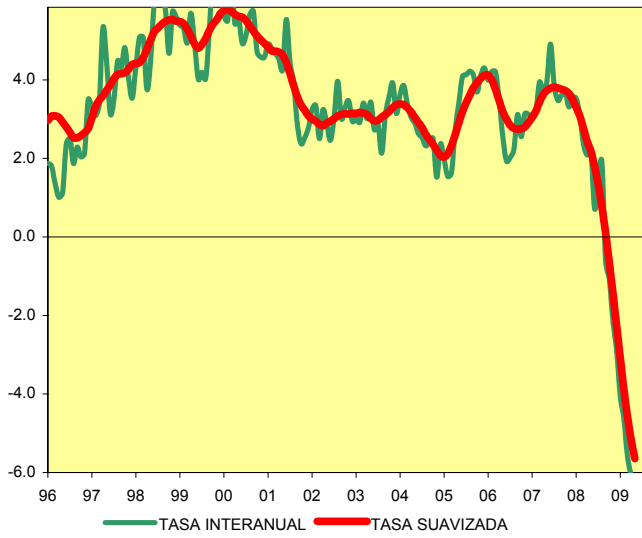
POBLACIÓN OCUPADA TOTAL



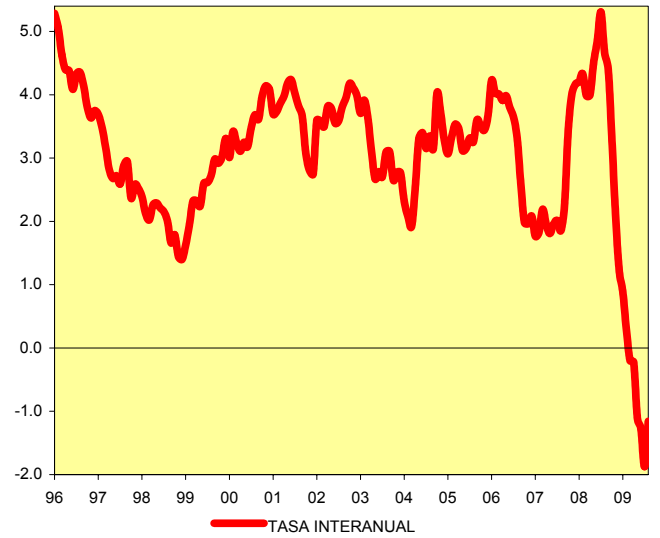
PARADOS TOTAL



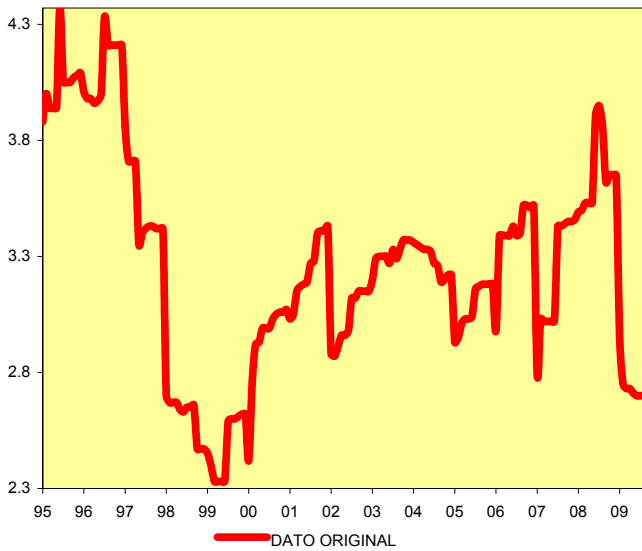
AFILIADOS A LA SEGURIDAD SOCIAL. TOTAL



IPC GENERAL



INCREMENTO SALARIAL PACTADO EN CONVENIO



COSTE SALARIAL/HORA EFECTIVA DE TRABAJO

