

CEUTA

	Último Dato		Dato Anual ^(*)		PERÍODO	FUENTE
	Valor	Tasa Interanua	Valor	Tasa Interanual		
OFERTA						
CONSTRUCCIÓN						
Viviendas Iniciadas	9,0	-66,7	11,0 (2)	0,0	Mar-09	Mº Vivienda
Proyectos Visados	0,0	-81,9	294,0 (2)	-28,3	Jun-09	CSCAE
Licitación (Millones €)	1,4	581,7	59,2 (2)	41,2	May-09	Mº Fomento
SERVICIOS						
Pernoctaciones Establ.Hoteleros (Miles personas)	16,5	24,7	85,6 (2)	7,8	Jul-09	INE
Grado Ocupac. Establ.Hoteleros	60,7	19,6	47,6 (1)	-0,2	Jul-09	INE
Transporte Aéreo (Miles pasajeros)	1,8	-19,1	12,3 (2)	-20,0	Jul-09	Mº Fomento
DEMANDA						
CONSUMO						
Consumo Gasolina (tm)	1.064,0	33,7	5.732,0 (2)	3,4	Jun-09	MITYC
Matriculación Turismos	125,0	-8,8	1.118,0 (2)	-17,9	Ago-09	Mº Interior
INVERSIÓN						
Matriculación Vehiculos Carga	16,0	-38,5	181,0 (2)	-36,0	Ago-09	Elab.propia
COMERCIO EXTERIOR						
Importaciones (Millones €)	34,8	35,2	130,0 (2)	-4,8	Jun-09	AEAT
Exportaciones (Millones €)	0,0	-70,6	0,1 (2)	-96,8	Jun-09	AEAT
MERCADO DE TRABAJO						
ACTIVOS						
Total (Miles personas)	32,0	0,9	33,1 (1)	6,8	2ºT-09	INE
Mujeres (Miles personas)	12,0	5,3	12,7 (1)	13,9	2ºT-09	INE
Hombres (Miles personas)	20,0	-1,5	20,4 (1)	2,8	2ºT-09	INE
OCUPADOS						
Total (Miles personas)	27,3	6,2	28,0 (1)	10,0	2ºT-09	INE
Industria (Miles personas)	1,3	44,4	1,4 (1)	42,1	2ºT-09	INE
Construcción (Miles personas)	1,8	0,0	1,6 (1)	-13,5	2ºT-09	INE
Servicios (Miles personas)	24,2	5,2	25,1 (1)	10,4	2ºT-09	INE
ASALARIADOS						
Total (Miles personas)	24,0	12,1	24,2 (1)	12,9	2ºT-09	INE
Industria (Miles personas)	1,2	100,0	1,3 (1)	66,7	2ºT-09	INE
Construcción (Miles personas)	1,6	-5,9	1,5 (1)	-14,7	2ºT-09	INE
Servicios (Miles personas)	21,2	10,4	21,4 (1)	12,6	2ºT-09	INE
PARADOS						
Total (Miles personas)	5,1	-13,6	5,3 (1)	-4,5	2ºT-09	INE
Mujeres (Miles personas)	3,0	-9,1	3,0 (1)	0,0	2ºT-09	INE
Hombres (Miles personas)	2,2	-15,4	2,4 (1)	-6,0	2ºT-09	INE
TASA DE ACTIVIDAD						
Total	56,9	-	58,5 (1)	-	2ºT-09	INE
Menores de 20 años	8,0	-	9,9 (1)	-	2ºT-09	INE
Mujeres	44,1	-	45,9 (1)	-	2ºT-09	INE
TASA DE PARO						
Total	15,8	-	15,9 (1)	-	2ºT-09	INE
Menores de 20 años	36,0	-	51,3 (1)	-	2ºT-09	INE
Mujeres	23,9	-	23,1 (1)	-	2ºT-09	INE
PARO REGISTRADO (4)						
Total (Miles personas)	8,8	14,3	7,8 (1)	3,1	Ago-09	INEM
Agricultura (Miles personas)	0,0	-9,4	0,0 (1)	5,4	Ago-09	INEM
Industria (Miles personas)	0,3	43,8	0,2 (1)	31,3	Ago-09	INEM
Construcción (Miles personas)	0,7	28,2	0,7 (1)	23,3	Ago-09	INEM
Servicios (Miles personas)	6,0	22,9	5,1 (1)	11,3	Ago-09	INEM
Sin Empleo Anterior (Miles personas)	1,8	-11,8	1,7 (1)	-21,4	Ago-09	INEM

	Último Dato		Dato Anual ^(*)		PERÍODO	FUENTE
	Valor	Tasa Interanua	Valor	Tasa Interanua		
AFILIADOS A LA SEG.SOCIAL (4)						
Total (Miles personas)	20,1	0,2	20,5 (1)	2,5	Ago-09	MTIN
Agricultura (Miles personas)	0,1	-25,4	0,1 (1)	-17,1	Ago-09	MTIN
Industria (Miles personas)	0,8	0,9	0,8 (1)	3,1	Ago-09	MTIN
Construcción (Miles personas)	2,4	11,5	2,3 (1)	8,3	Ago-09	MTIN
Servicios (Miles personas)	16,6	-2,5	17,0 (1)	0,5	Ago-09	MTIN
PRECIOS						
ÍNDICE PRECIOS AL CONSUMO. Base 2006						
General	105,58	-0,2	105,87 (1)	0,4	Ago-09	INE
Diferencial Inflación España (pp)	0,60	-	0,77 (1)	-	Ago-09	INE

Fuente: Base de datos TEMPUS-REGIO de la Dirección General de Fondos Comunitarios del Ministerio de Economía y Hacienda

* Los datos anuales se corresponden con:

(1) Media anual

(2) Acumulado del año

- : No procede dato

ND : Información no disponible.

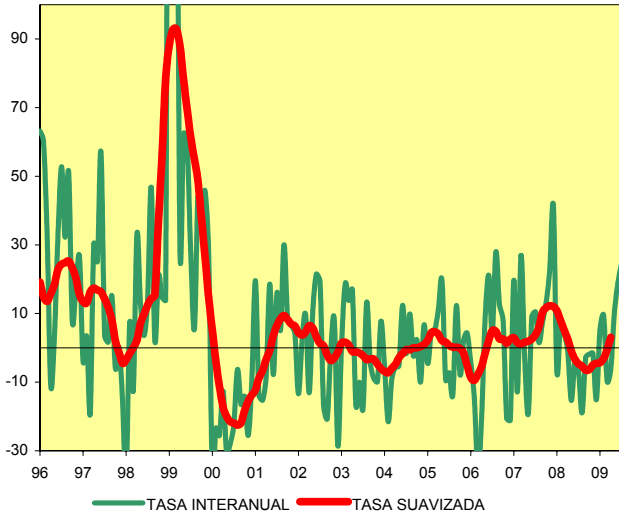
(3) Los datos correspondientes a la Encuesta de Población Activa pueden estar afectados por grandes errores de muestreo.

** Modificación de Clasificaciones

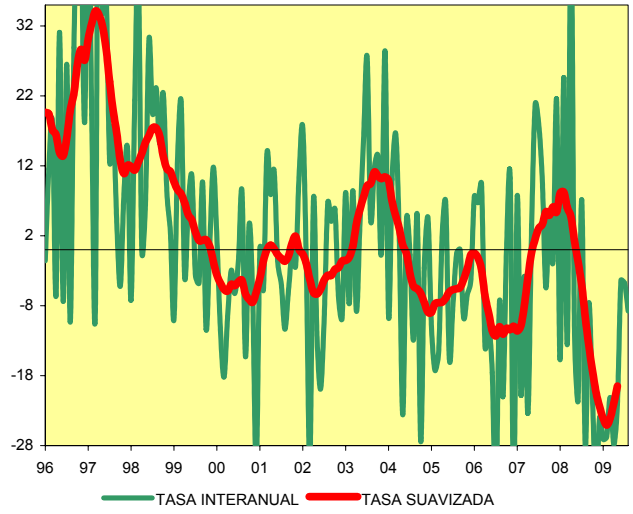
(4) Entre tanto la fuente no facilite los datos homogéneos a nivel regional y/o no se pueda llevar a cabo en esta Unidad su homogeneización debido al cambio de la CNAE, los datos sectoriales a partir del 01-01-2009 no son comparables con los anteriores.

CEUTA

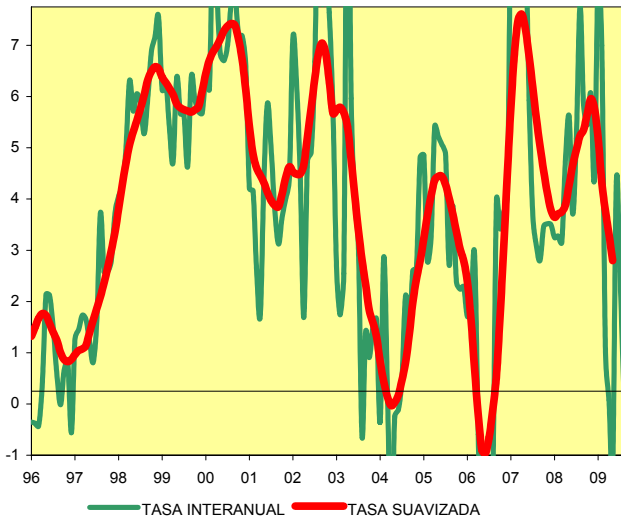
PERNOCTACIONES ESTABL. HOTELEROS



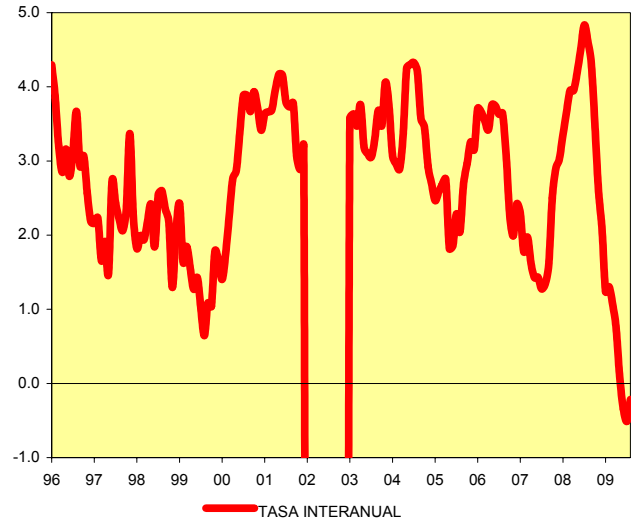
MATRICULACIÓN DE TURISMOS



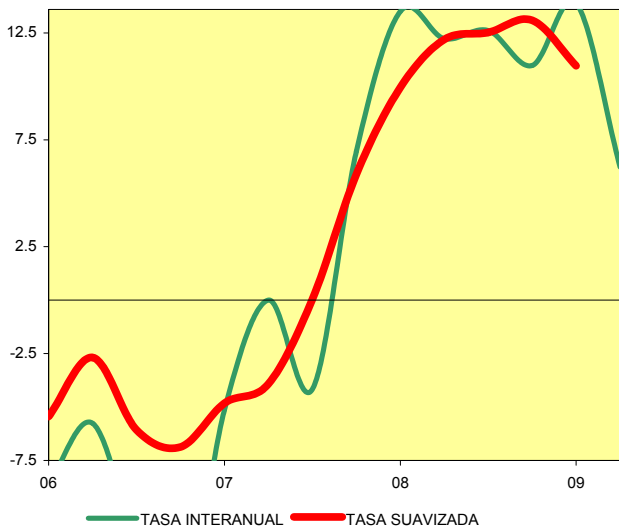
AFILIADOS A LA SEGURIDAD SOCIAL. TOTAL



IPC GENERAL



POBLACIÓN OCUPADA TOTAL



PARADOS TOTAL

