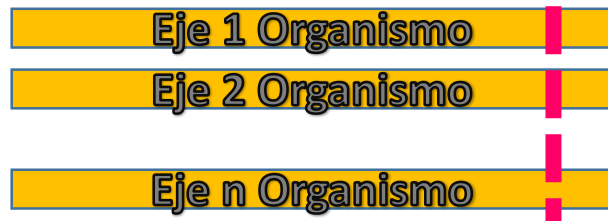


Déficit 2007-2013



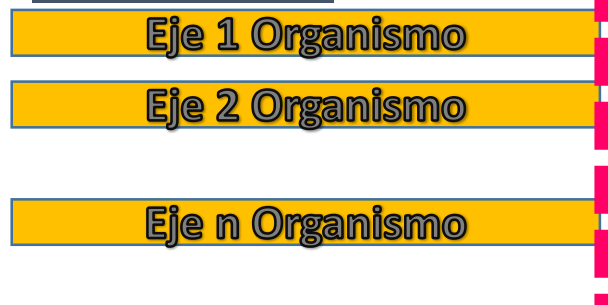
- Se reconocían los importes devengados en el año natural, independientemente de si se declaraban o no.
- El límite para reconocer devengo entre 2007 y 2016 era el gasto correspondiente al 95 % de la ayuda programada.
- En 2017 se reconocerá el gasto correspondiente al 5% de la ayuda programada o menos si no se ha alcanzado el 100% de ejecución. Sólo si se aprueba el Cierre del Programa.
- Flexibilidad por ejes (+/- 10%)

Escenario 1



95% por eje O.I. e incremento de tasa

Escenario 2



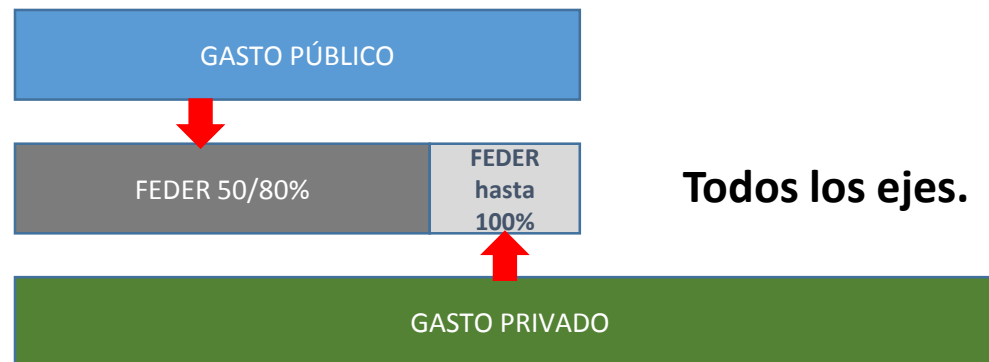
100% por eje O.I. hasta 95% O.I.

Escenario 3



100% por eje P.O. hasta 95% global

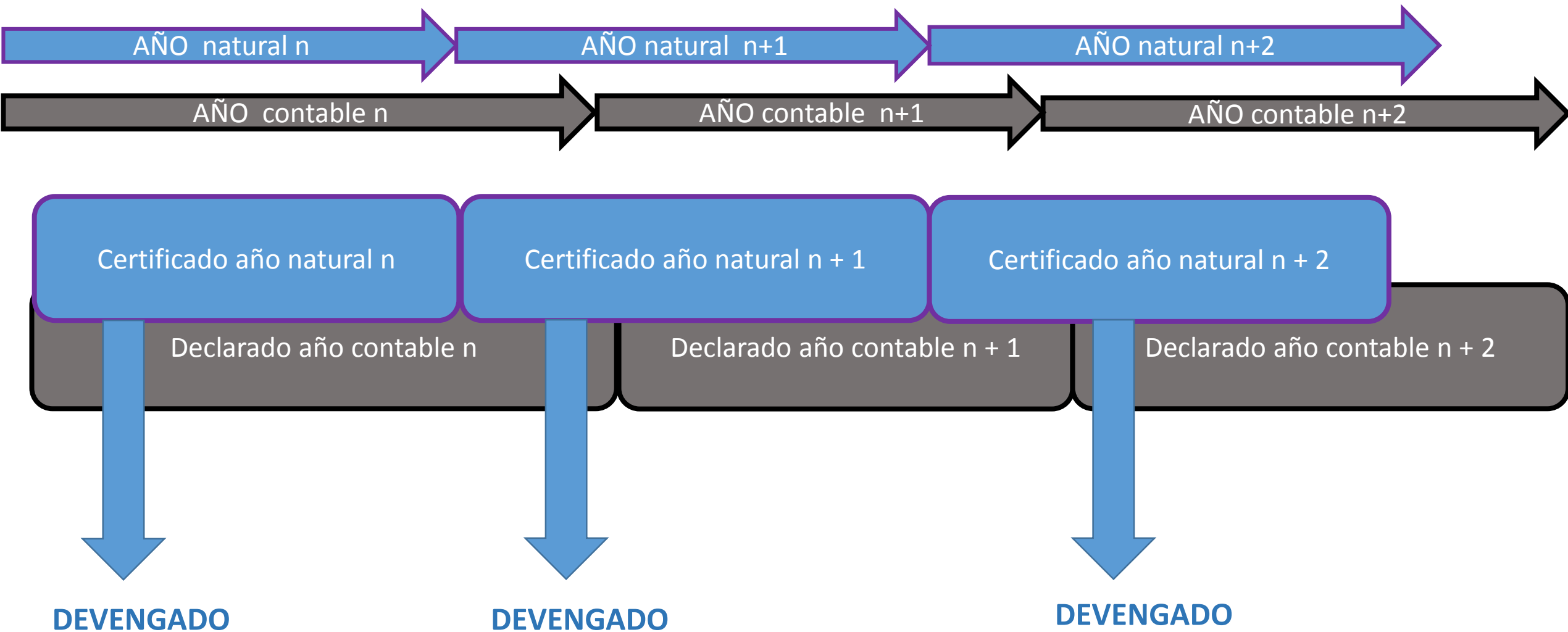
Escenario 4



FEDER	APROBADO	DEVENGADO 2007-2011	DEVENGADO 2012-2016	EJECUCIÓN
ANDALUCIA	3.930,36	¿?	2.867,37	4.570,39
ARAGON	93,09	¿?	41,05	92,63
ASTURIAS	251,46	¿?	72,89	323,90
BALEARES	78,93	¿?	50,12	80,48
CEUTA	21,69	¿?	5,22	23,09
CASTILLA-LEON	365,73	¿?	147,64	382,97
CASTILLA LA MANCHA	687,10	¿?	335,76	686,90
CANTABRIA	69,75	¿?	45,19	73,86
CATALUÑA	430,73	¿?	278,33	370,30
COM. VALENCIANA	510,07	¿?	172,52	517,51
PAIS VASCO	127,44	¿?	64,43	144,38
EXTREMADURA	771,26	¿?	231,19	849,34
GALICIA	1.049,32	¿?	701,91	1.144,49
CANARIAS	538,36	¿?	320,70	503,39
LA RIOJA	24,77	¿?	1,16	26,37
MADRID	157,94	¿?	59,60	139,61
MELILLA	22,83	¿?	7,41	23,28
MURCIA	220,37	¿?	122,40	276,98
NAVARRA	31,36	¿?	10,22	31,96
	9.382,54	¿?	5.534,29	10.261,84

COHESIÓN	APROBADO	DEVENGADO 2007-2011	DEVENGADO 2012-2016	EJECUCIÓN
ANDALUCIA	93,71	¿?	80,16	84,08
ARAGON	0,00	¿?	0,00	0,00
ASTURIAS	82,47	¿?	41,61	80,62
BALEARES	0,00	¿?	0,00	0,00
CEUTA	11,73	¿?	25,28	27,95
CASTILLA-LEON	191,57	¿?	83,86	160,11
CASTILLA LA MANCHA	0,00	¿?	0,00	0,00
CANTABRIA	0,00	¿?	0,00	0,00
CATALUÑA	0,00	¿?	0,00	0,00
COM. VALENCIANA	0,00	¿?	0,00	0,00
PAIS VASCO	0,00	¿?	0,00	0,00
EXTREMADURA	0,00	¿?	0,00	0,00
GALICIA	0,00	¿?	0,00	0,00
CANARIAS	0,00	¿?	0,00	0,00
LA RIOJA	0,00	¿?	0,00	0,00
MADRID	0,00	¿?	0,00	0,00
MELILLA	10,99	¿?	2,49	10,43
MURCIA	183,63	¿?	124,00	172,67
NAVARRA	0,00	¿?	0,00	0,00
	574,12	¿?	357,40	535,85

Déficit 2014-2020



01/01/2014

01/07/2015

01/07/2016

01/07/2017



01/01/2014


01/01/2015

01/01/2016

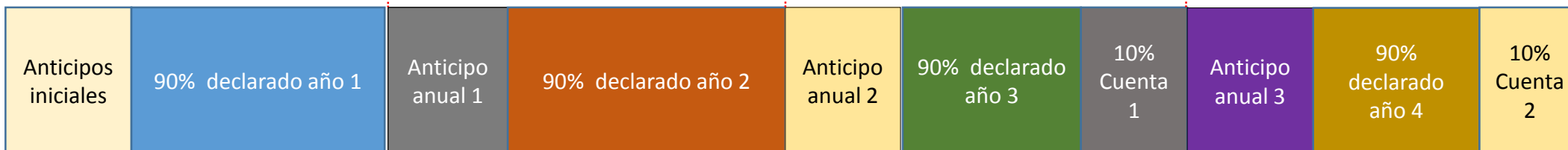
01/01/2017

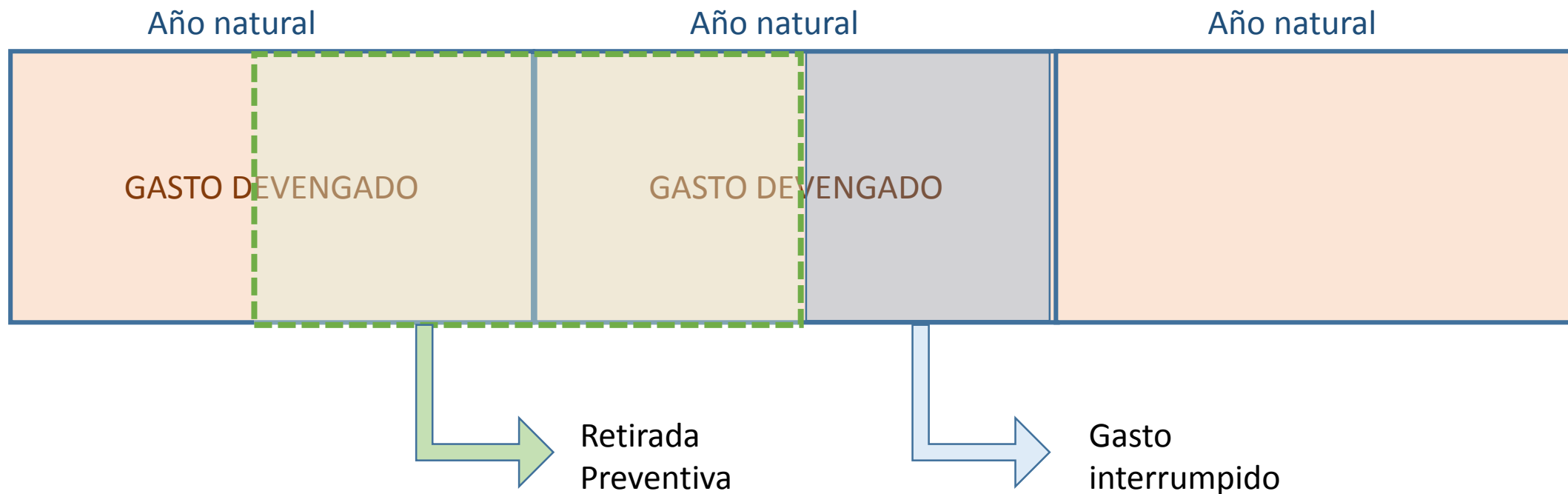


CRITERIO DEVENGO



CRITERIO CAJA





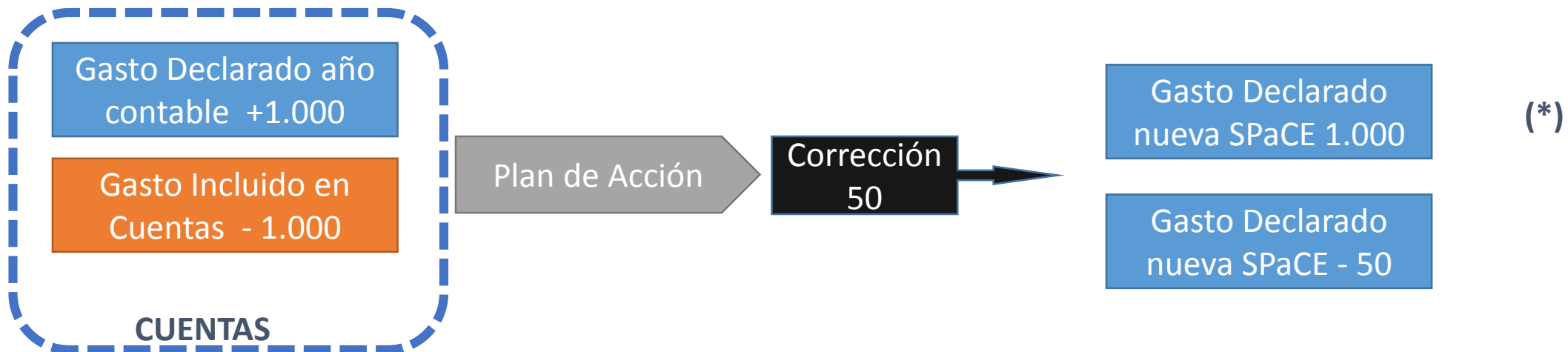
La retirada preventiva no supone modificaciones en las cifras de gasto devengado. Únicamente devengará el ajuste negativo que haya que realizarse al volver a declarar dicho gasto con su correspondiente corrección

RETIRADAS PREVENTIVAS:

Sólo si sistemas con 3 ó 4

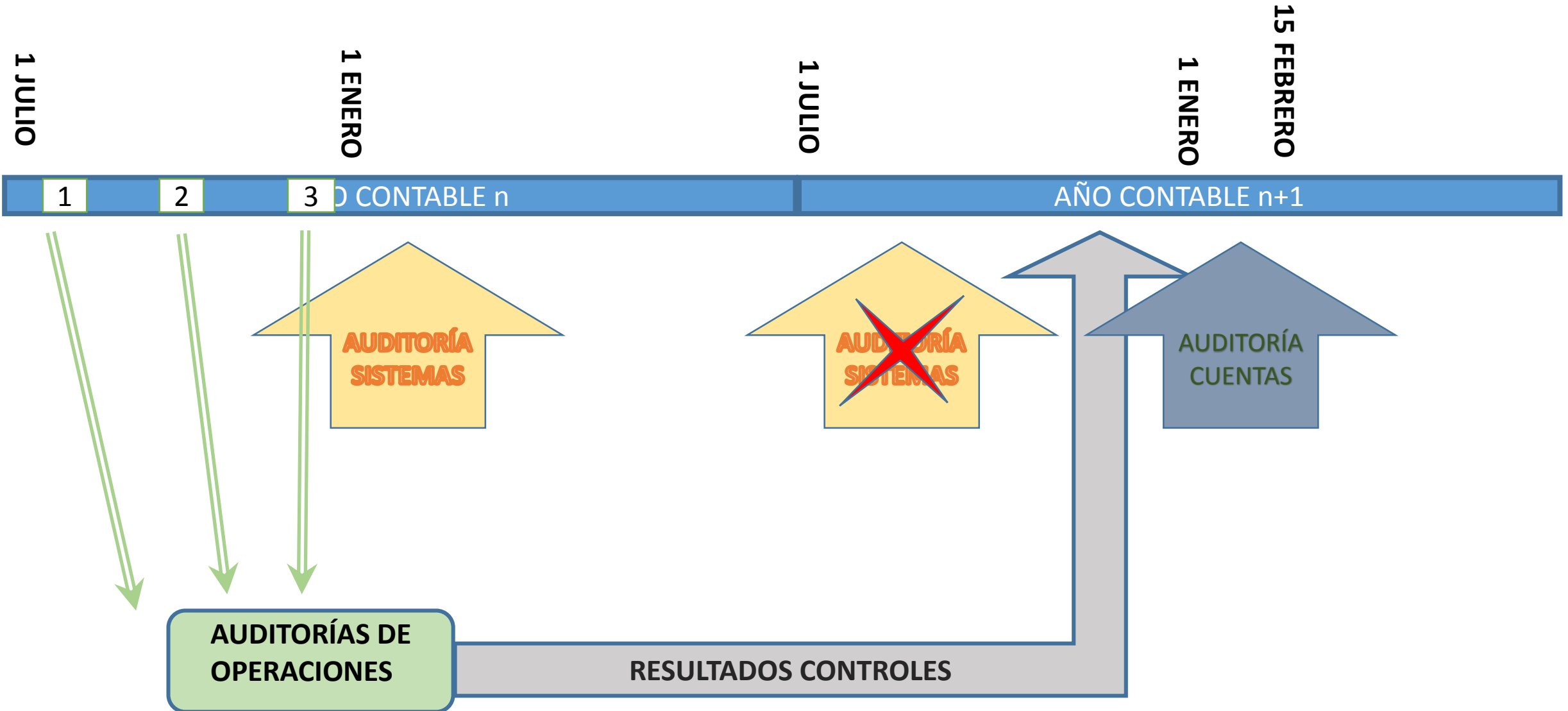
Sólo si tasa error > 5%

- Se retira preventivamente todo el gasto declarado del Organismo (por los sistemas) o todo el gasto de la población afectada (por la tasa de error).
- Interrupción y Plan de Acción necesario.
- El Plan de Acción cuantificará y valorará el importe del gasto que debe corregirse.
- Una vez levantada la interrupción, la AC volverá a incluir en una SPaCE la totalidad del gasto retirado preventivamente junto con la corrección (rectificaciones de gastos) asociadas al Plan de Acción.



(*) gasto ya controlado





AUDITORÍAS DE LA IGAE

❖ Auditorías de operaciones:

- ✓ suministro de datos en enero
- ✓ conciliación borrador
- ✓ resultado de los datos a finales de noviembre / principios de diciembre

❖ Auditorías de Sistemas:

- ✓ primer semestre
- ✓ consensuar resultados antes de emitir borrador

❖ Auditorías de Cuentas Anuales:

- ✓ Auditoría sobre exactitud de la Cuenta Anual.... datos de la Autoridad de Certificación
- ✓ Auditoría sobre la fiabilidad de la Cuenta Anual.... Datos de la Autoridad de Gestión