



P. O. Regionales FEDER 2014-2020

Selección de operaciones, ejecución y provisiones

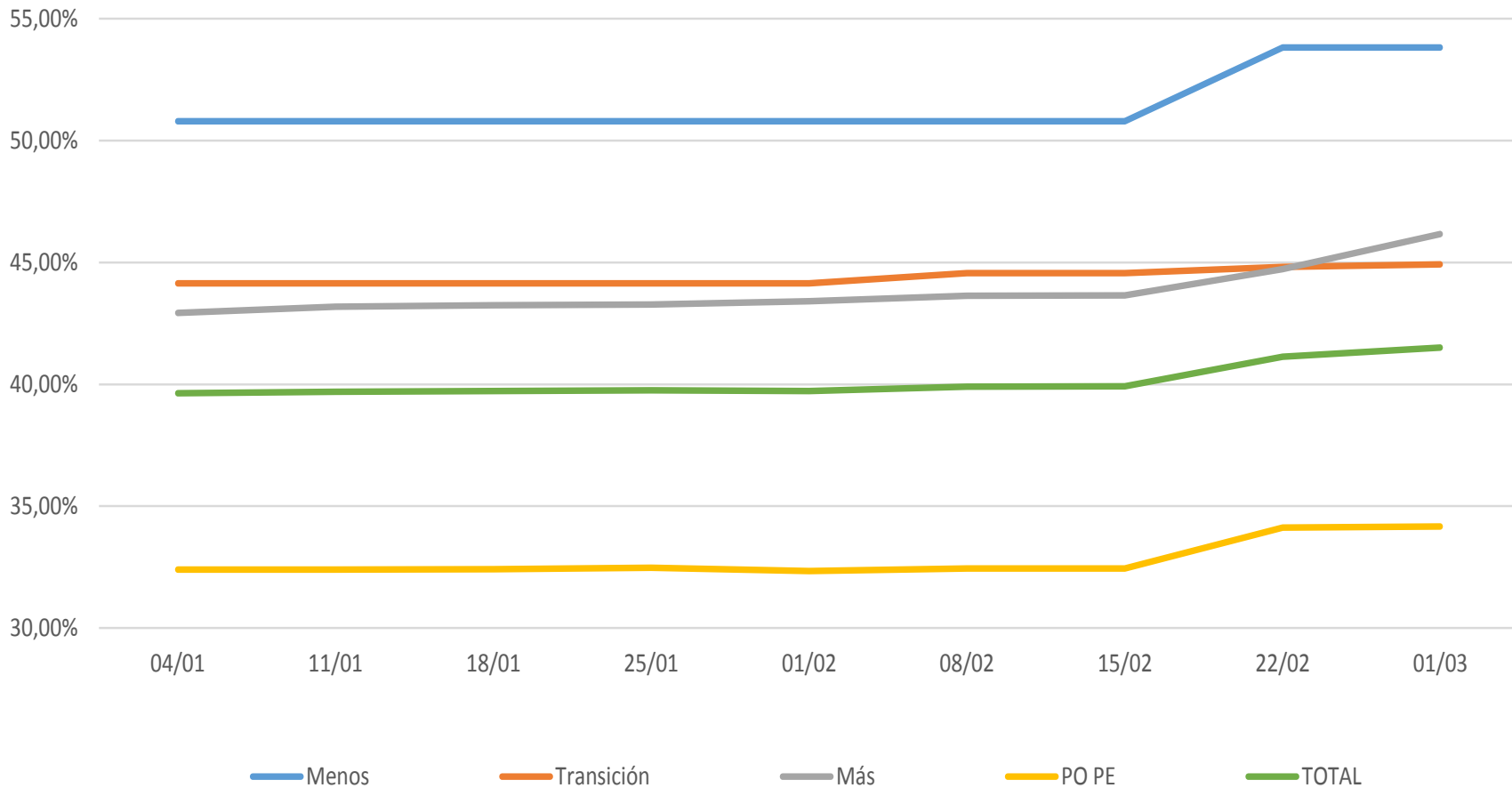
Situación @ 01-marzo-2019

*Dirección General de Fondos Europeos
Secretaría de Estado de Presupuestos y Gastos
Ministerio de Hacienda*

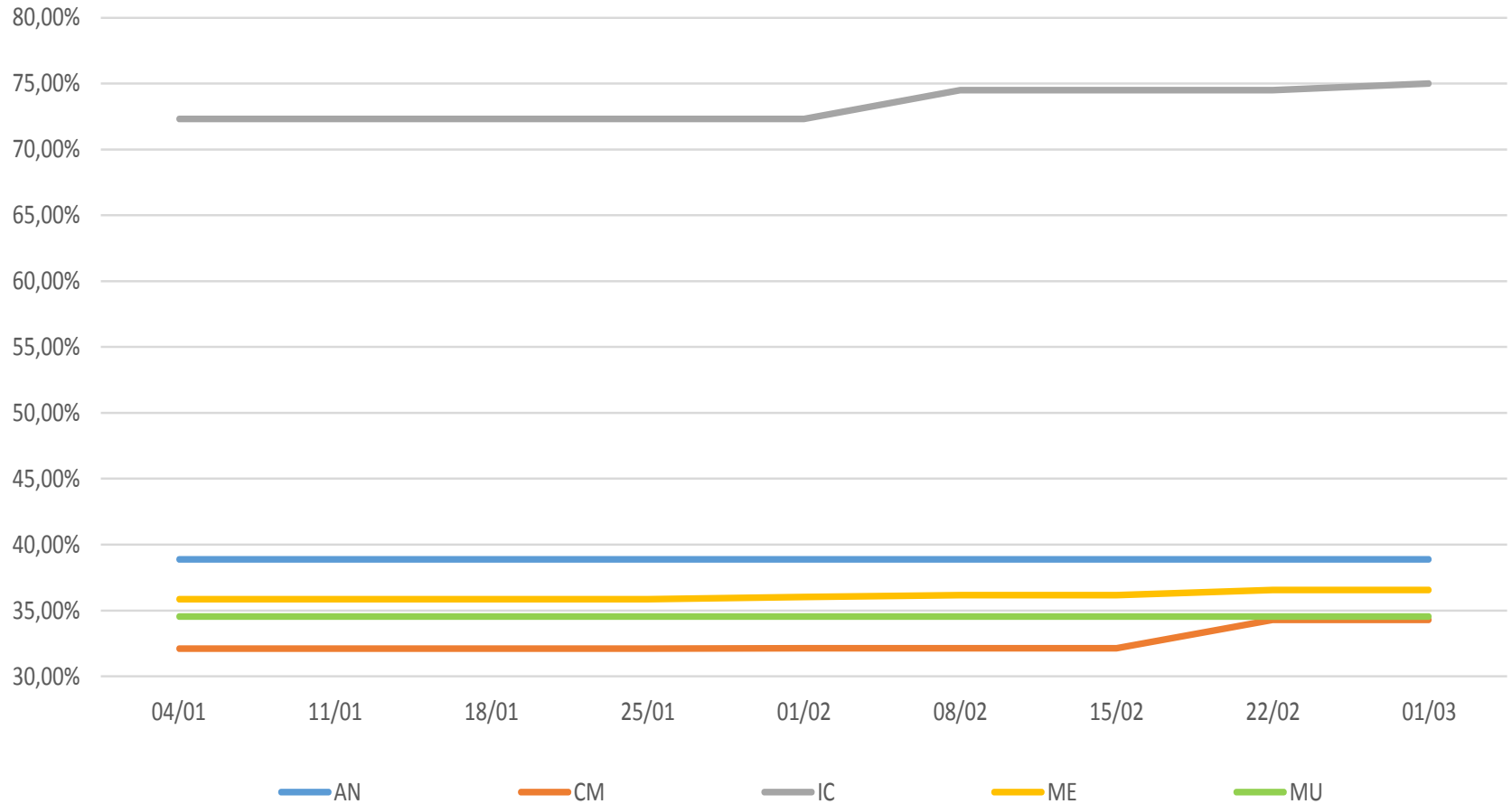
Selección de operaciones – Datos globales

Tipo Región	PO	Financiación Total (A)	Dadas de alta		Aprobadas		% sobre PF	
			Coste Total Sub [41] (B)	Nº op.	Coste Total Sub [41] (C)	Nº op.	Todas op. (B/A)	Selecc op. (C/A)
Menos	EX	925,74	498,14	1.563	498,14	1.563	53,81%	53,81%
		925,74	498,14	1.563	498,14	1.563	53,81%	53,81%
Transición	AN	3.968,69	1.577,79	1.327	1.542,95	1.277	39,76%	38,88%
	CM	741,93	256,93	950	254,45	882	34,63%	34,30%
	IC	1.220,04	917,04	798	915,12	793	75,16%	75,01%
	ME	65,83	24,07	141	24,07	141	36,57%	36,57%
	MU	416,86	143,94	1.355	143,94	1.355	34,53%	34,53%
		6.413,35	2.919,77	4.571	2.880,53	4.448	45,53%	44,91%
Más des	AR	234,33	141,39	129	141,39	129	60,34%	60,34%
	AS	329,72	113,46	346	113,46	346	34,41%	34,41%
	BB	267,39	82,04	162	82,04	162	30,68%	30,68%
	CE	56,72	12,66	209	12,66	209	22,31%	22,31%
	CL	669,88	192,79	309	189,47	304	28,78%	28,28%
	CN	112,60	63,06	202	63,06	202	56,01%	56,01%
	CT	1.671,23	912,97	909	898,58	900	54,63%	53,77%
	CV	1.180,51	533,93	730	533,93	730	45,23%	45,23%
	EU	358,26	124,68	1.905	120,37	1.904	34,80%	33,60%
	GA	1.142,11	727,00	2.223	727,00	2.223	63,65%	63,65%
	LR	67,61	38,14	152	38,14	152	56,41%	56,41%
	MD	474,69	130,76	387	130,76	387	27,55%	27,55%
	NA	89,02	21,26	453	21,26	453	23,89%	23,89%
		6.654,07	3.094,13	8.116	3.072,11	8.101	46,50%	46,17%
		13.993,17	6.512,04	14.250	6.450,79	14.112	46,54%	46,10%

Evolución 2019 operaciones seleccionadas



Evolución 2019 operaciones seleccionadas Regiones transición



PO Regionales FEDER

Cumplimiento Regla N+3 2018 a 31/12/2018

Tipo Región	PO	Total Ayuda Principal	Total Ayuda	Objetivo N+3 2018	Ayuda Declarada	Margen
Menos	EX	691,66	740,59	77,06	83,32	6,26
		691,66	740,59	77,06	83,32	
Transición	AN	3.005,88	3.200,91	420,85	438,21	17,37
	CM	560,58	597,96	71,92	77,46	5,54
	IC	973,63	1.037,04	144,97	157,73	12,76
	ME	49,50	52,66	7,40	10,08	2,68
	MU	313,18	333,48	42,74	43,12	0,38
		4.902,77	5.222,05	687,87	726,59	
Más des	AR	109,34	117,16	11,62	24,38	12,76
	AS	247,95	263,78	38,57	47,94	9,37
	BB	124,53	133,70	12,28	15,60	3,31
	CE	42,58	45,38	5,34	5,34	0,00
	CL	313,94	334,94	42,52	39,95	-2,56
	CN	52,46	56,30	1,32	30,48	29,17
	CT	781,88	835,62	102,71	103,28	0,57
	CV	551,29	590,26	66,05	72,45	6,40
	EU	167,78	179,13	23,63	26,95	3,32
	GA	857,97	913,69	129,40	133,25	3,84
	LR	31,49	33,81	3,49	10,70	7,22
	MD	232,52	249,84	0,00	2,82	2,82
	NA	41,84	44,51	6,61	9,33	2,72
		3.555,57	3.798,10	443,54	522,49	-2,56
		9.150,00	9.760,75	1.208,47	1.332,40	-2,56

PO Regionales FEDER

Cumplimiento Regla N+3 2019

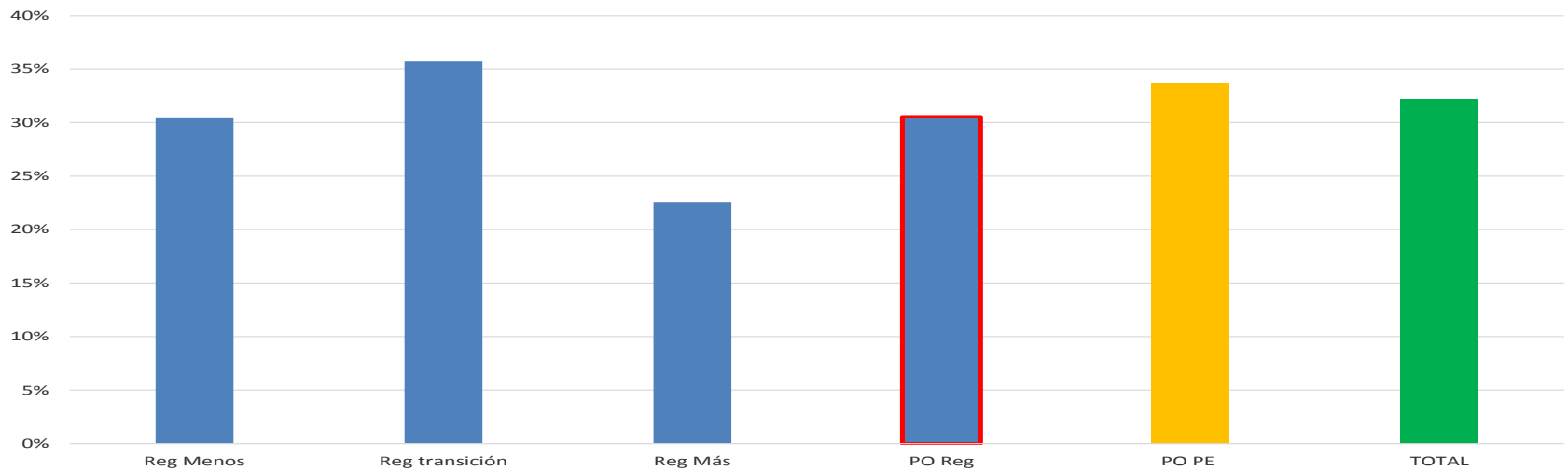
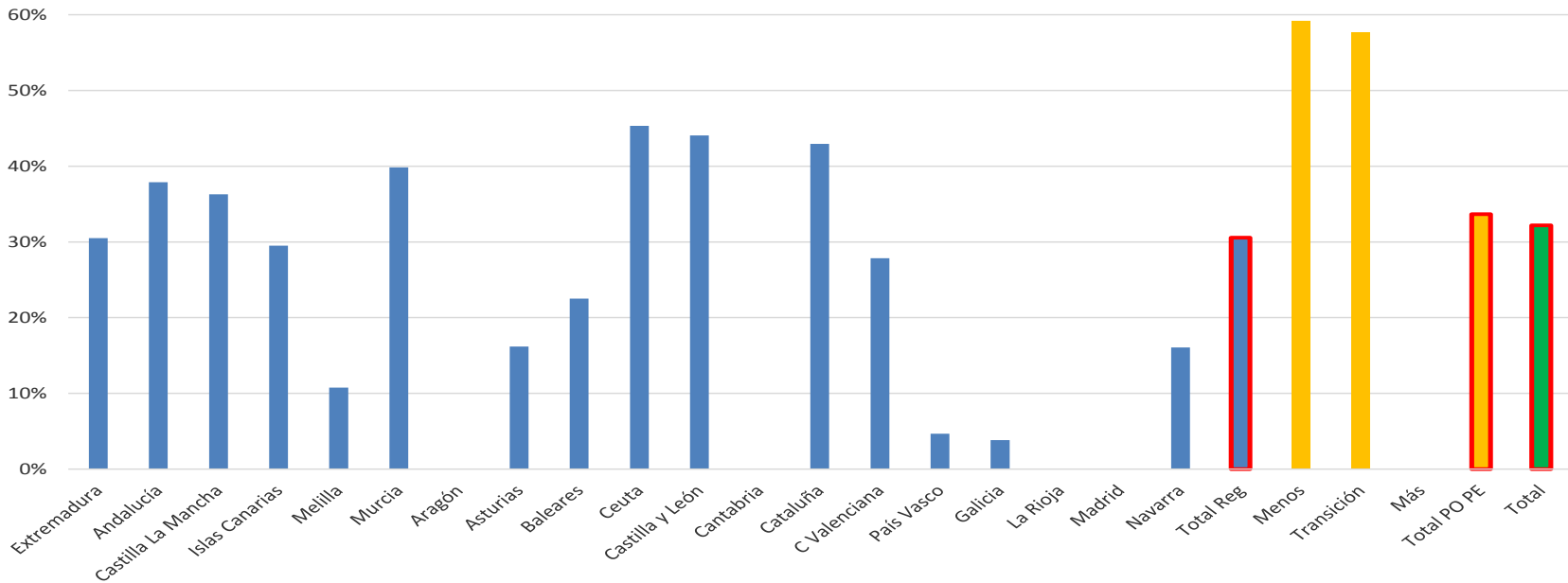
Tipo Región	PO	Total Ayuda Principal	Total Ayuda	Objetivo N+3 2019	Gasto Total * Tasa	Ayuda Devengada	Pérdida N+3
Menos	EX	691,66	740,59	129,45	89,99	89,99	-39,46
		691,66	740,59	129,45	89,99	89,99	-39,46
Transición	AN	3.005,88	3.200,91	705,56	438,31	438,31	-267,25
	CM	560,58	597,96	120,55	76,82	76,82	-43,72
	IC	973,63	1.037,04	243,64	171,77	171,77	-71,87
	ME	49,50	52,66	12,41	11,07	11,07	-1,33
	MU	313,18	333,48	71,58	43,07	43,07	-28,51
		4.902,77	5.222,05	1.153,73	741,05	741,05	-412,68
Más des	AR	109,34	117,16	19,73	24,38	24,38	0,00
	AS	247,95	263,78	64,80	54,31	54,31	-10,49
	BB	124,53	133,70	20,82	16,13	16,13	-4,69
	CE	42,58	45,38	9,77	5,34	5,34	-4,43
	CL	313,94	334,94	71,42	39,95	39,95	-31,46
	CN	52,46	56,30	2,29	30,20	30,20	0,00
	CT	781,88	835,62	172,88	98,66	98,66	-74,23
	CV	551,29	590,26	111,26	80,29	80,29	-30,97
	EU	167,78	179,13	39,73	37,87	37,87	-1,86
	GA	857,97	913,69	217,51	209,16	209,16	-8,34
	LR (*)	31,49	33,81	5,89	12,23	11,15	0,00
	MD	232,52	249,84	0,00	11,97	11,97	0,00
	NA	41,84	44,51	11,12	9,33	9,33	-1,79
		3.555,57	3.798,10	747,21	629,81	628,74	-168,24
		9.150,00	9.760,75	2.030,39	1.460,86	1.459,78	-620,39

Para la ejecución se tienen en cuenta todos los gastos incluidos en Fondos 2020 cualquiera que sea la fase de tramitación de la solicitud de reembolso

* LR primer programa con un eje (el 3) con ejecución superior al 100% de lo programado. El exceso no devenga para N+3

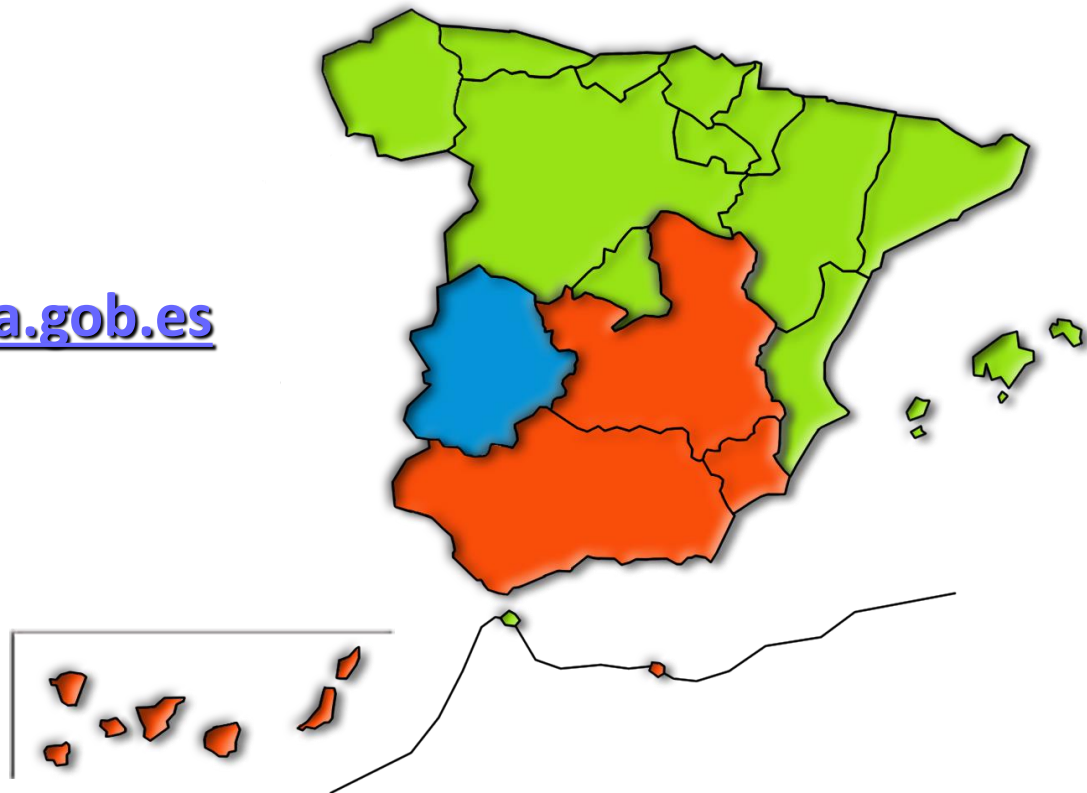
PO Regionales FEDER

Porcentaje de pérdida N+3 2019 por PO



¡Gracias!

sgfeder@sepg.hacienda.gob.es



www.dgfc.sepg.hacienda.gob.es