



Cierre PO FEDER 2007 – 2013

- Previsiones
- Elaboración de los documentos de cierre

Dirección General de Fondos Comunitarios
S.G. de Gestión del FEDER

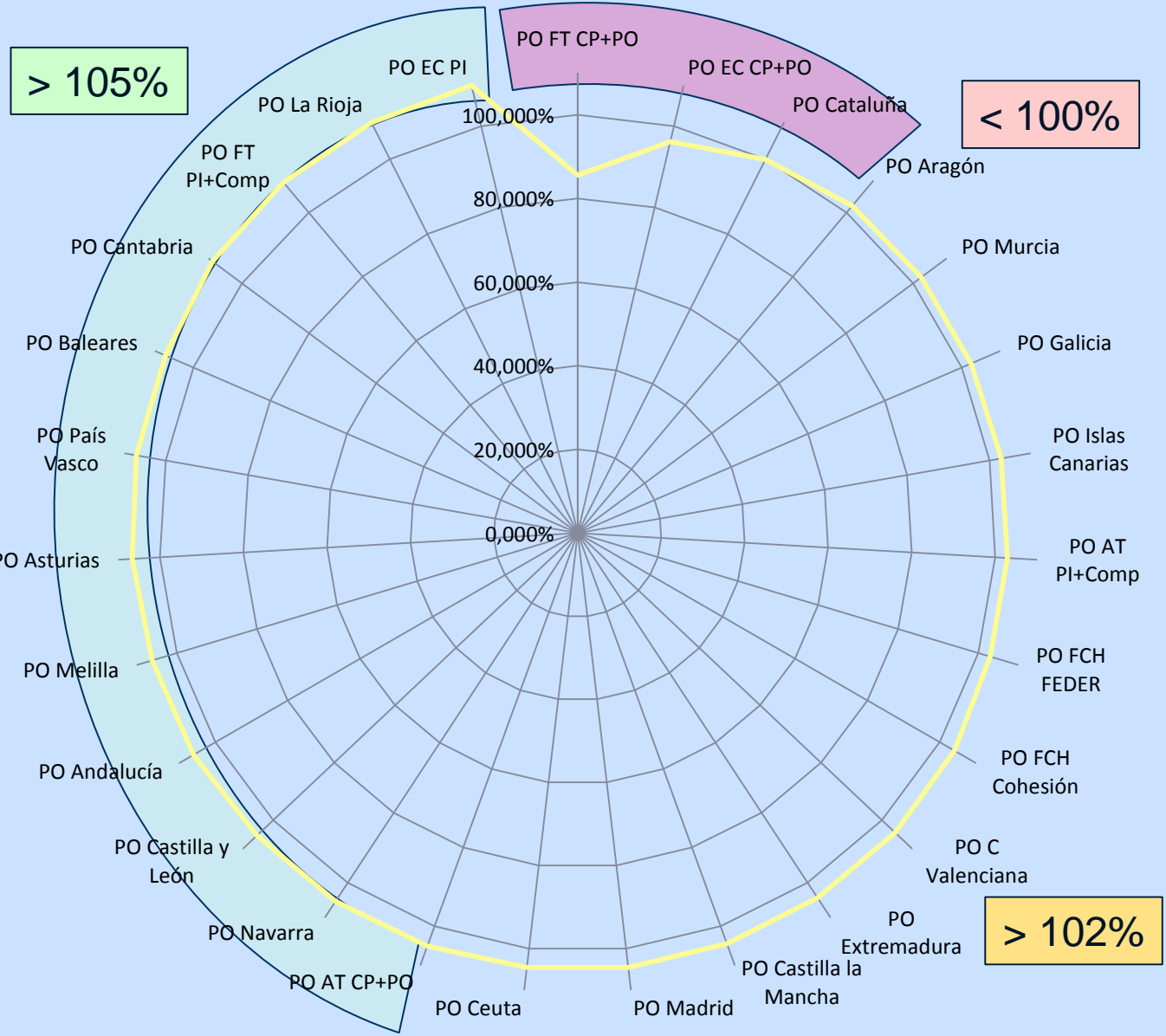
FORO DE ECONOMÍA REGIONAL
Madrid, 16-17 de febrero de 2017

- **Se prevé que únicamente en dos POs la ejecución al cierre no supere la ayuda programada para el período 2007 – 2013 :**
- ✓ **PO Ec. Conocimiento (CONV + Ph-Out)**
 - ✓ **PO Fondo Tecnológico (CONV + Ph-Out)**

EJECUCIÓN (Todas las Fases)

Datos Fondos 2007 @ 13/02/2017

	Todas fases(con reglas)
PO FT CP+PO	85,542%
PO EC CP+PO	96,192%
PO Cataluña	99,970%
PO Aragón	102,160%
PO Murcia	102,407%
PO Galicia	102,407%
PO Islas Canarias	102,845%
PO AT PI+Comp	102,927%
PO FCH FEDER	102,967%
PO FCH Cohesión	104,019%
PO C Valenciana	104,381%
PO Extremadura	104,389%
PO Castilla la Mancha	104,478%
PO Madrid	104,543%
PO Ceuta	104,569%
PO AT CP+PO	105,047%
PO Navarra	105,309%
PO Castilla y León	105,365%
PO Andalucía	106,003%
PO Melilla	106,126%
PO Asturias	106,657%
PO País Vasco	107,099%
PO Baleares	107,252%
PO Cantabria	108,818%
PO FT PI+Comp	109,411%
PO La Rioja	109,828%
PO EC PI	110,000%



PROGRAMAS OPERATIVOS REGIONALES

Convergencia

Margen sobre el cierre

Datos Fondos 2007 @ 13/02/2017 (Todas las fases)

Programa Operativo	Margen (M€)	Ejes Sobreejecutados	Observaciones
PO Andalucía	410,87	5 1, 2, 4, 6, 7 (>110%)	
PO Castilla la Mancha	64,45	3, 5, 6, 7 4 (> 110%)	
PO Extremadura	69,36	3, 4 2, 6 (> 110%)	
PO Galicia	52,76	1, 4, 6 (>110%)	

PROGRAMAS OPERATIVOS REGIONALES

Phasing Out y Phasing In

Margen sobre el cierre

Datos Fondos 2007 @ 13/02/2017 (Todas las fases)

Programa Operativo	Margen (M€)	Ejes Sobreejecutados	Observaciones
PO Asturias	26,31	1, 2, 3, 7 4, 6 (> 110%)	
PO Murcia	12,61	1, 3, 6, 7 2 (> 110%)	
PO Ceuta	2,07	4 3, 5 (> 110%)	
PO Melilla	2,68	1 3, 4, 5, 6, 7 (>110%)	
PO Castilla y León	43,90	1, 2, 3, 5 4 (> 110%)	
PO C Valenciana	58,10	3 2, 4 (> 110%)	
PO Islas Canarias	29,00	8, 9 2, 4 (> 110%)	

PROGRAMAS OPERATIVOS REGIONALES

Competitividad

Margen sobre el cierre



Datos Fondos 2007 @ 13/02/2017 (Todas las fases)

Programa Operativo	Margen (M€)	Ejes Sobreejecutados	Observaciones
PO Aragón	3,40	1	
PO Baleares	7,45	3 1, 4 (> 110%)	
PO Cantabria	7,85	1 2, 5 (>110%)	
PO Cataluña	-0,21	1, 3	Prevista certificación adicional de al menos 2,72 M€ de Ayuda Resultado final > 2,51 M€
PO País Vasco	17,08	1, 2 (> 110%)	
PO La Rioja	3,21	4 1, 2, 5 (> 110%)	
PO Madrid	15,31	1, 5 (> 110%)	
PO Navarra	2,50	1, 4 5 (> 110%)	

PROGRAMAS OPERATIVOS PLURIRREGIONALES

Margen sobre el cierre

Datos Fondos 2007 @ 13/02/2017 (Todas las fases)

Programa Operativo	Margen (M€)	Ejes Sobreejecutados	Observaciones
 PO Ec. Conocimiento (CP+PO)	-47,15	7 CONV + PhO	Prevista certificación adicional de 10-15 M€ de Ayuda Resultado final: -37,15 / -32,15
PO Ec. Conocimiento (PI)	22,71	1, 7 PhI (>110%)	
 PO Fondo Tecnológico (CP + PO)	-243,82	1 CONV + PhO	Prevista ejecución adicional I.F. ICO-Innovación hasta 31-marzo-2017 de unos 170 M€. Resultado final ≈ -75 M€
PO Fondo Tecnológico (PI + Comp)	52,90	1 PhI + COMP (>110%)	
PO A Técnica (CP+PO)	2,33	7 CONV + PhO	
PO A Técnica (PI + Comp)	0,57	7/5 PhI + COMP	

DOCUMENTACIÓN DE CIERRE

Completando flecos (I)

➤ Completar Anexos (Tablas)

○ **Grandes Proyectos.**

- ✓ Los indicadores principales no son los indicados en el Anexo XXI de solicitud de GP, sino los valores realmente alcanzados (la AG no dispone de esta información).
- ✓ GG.PP. por fases

○ **Fecha fin de operación y fecha operación funcional** en Fondos 2007

- ✓ Más de 300 operaciones no terminadas y más de 2.800 no funcionales en Fondos 2007 a 15/2/2017
- ✓ Los OOII tienen que cumplimentar Fondos 2007, con la posibilidad de adelantar la información en un Excel para dejar constancia de la funcionalidad.
- ✓ Retirar gasto en su caso

○ **Proyectos por fases de > 5 M€**

- ✓ No olvidar enviar justificación a la A.G.

DOCUMENTACIÓN DE CIERRE

Completando flecos (II)

➤ Completar Anexos (Tablas)

- **Proyectos en suspenso por procedimientos judiciales de efecto suspensivo (Anexo VII)**
 - ✓ Usado por varios PP.OO. (AN, CT, EX, GA, FT), pero no parece el lugar más apropiado para recoger los casos propuestos.
- **Proyectos afectados por procedimientos judiciales o similares que afectan a la elegibilidad (Anexo X adicional propuesto por la A.G.)**
 - ✓ Más apropiado para la mayor parte de casos afectados por procedimientos judiciales o procedimientos administrativos complejos.

➤ Completar Anexos (Tablas)

○ Instrumentos financieros

- ✓ Completar informes de II.FF. (Texto y tabla en los Anexos)
 - Los datos se recogen en Fondos 2007, desde donde se remiten a SFC2007 por servicios web. El 7/2/2017 la Comisión informó que se modificaban los servicios web para recoger todos los datos que se recogen en las Directrices de cierre.
- ✓ Descertificar las cantidades no ejecutadas
- ✓ Tratamiento de los intereses: Debe descontarse del gasto elegible la aportación comunitaria correspondiente a los intereses que no hayan sido utilizados (transferidos a los destinatarios)
[Resultado Consulta a IGAE y a la CE / Ejemplo plantilla enviado a gestores de II.FF.]

DOCUMENTACIÓN DE CIERRE

Completando flecos (IV)

➤ **Certificación de gastos en adquisición de terrenos**

- ✓ Ajustar certificación final al límite reglamentario del 10%. Descertificación art. 13

➤ **Proyectos generadores de ingresos**

- ✓ En las operaciones con nuevas versiones que incorporen cambios en la generación de ingresos, si han sufrido descertificaciones posteriores a su última certificación positiva y esas descertificaciones afectan a gastos certificados antes de la nueva versión, deben aplicar de nuevo la nueva versión de operación.

➤ **Descertificaciones derivadas de controles de cierre**

- ✓ Descertificación de gasto privado asociado

➤ **Correcciones al cierre para reducir el error residual a un valor < 2%**

➤ **Indicadores**

- ✓ Justificación de desviaciones significativas sobre el valor programado

¡Gracias!

sgfeder@sepg.minhafp.es



www.dgfc.sepg.minhafp.gob.es