

LA RIOJA

	Último Dato		Dato Anual ^(*)		PERÍODO	FUENTE
	Valor	Tasa Interanual	Valor	Tasa Interanual		
OFERTA						
INDUSTRIA						
Índice Producción Industrial. Base 2005	94.5	-12.5	88.7 (1)	-16.6	Jul-09	INE
Índice Actividad Industrial. Base 1985	395.1	5.2	390.2 (1)	2.1	Ago-08	Gob.Rioja
Consumo Energía Eléct. Industria (Gwh)	47.3	-8.0	613.3 (2)	-3.0	Dic-08	Gob.Rioja
Indicador Clima Industrial (Saldo rptas.)	-27.4	-	-26.6 (1)	-	May-09	Elab.Propia
Nivel Cartera de Pedidos (Saldo rptas.)	-52.8	-	-49.5 (1)	-	Ago-09	MITYC
Tendencia Producción (Saldo rptas.)	2.1	-	-18.6 (1)	-	Ago-09	MITYC
Nivel Stocks (Saldo rptas.)	4.8	-	13.9 (1)	-	Ago-09	MITYC
Utilización Capacidad Productiva (%)	70.2	-	60.7 (1)	-	3ºT-09	MITYC
CONSTRUCCIÓN						
Viviendas Iniciadas	101.0	-66.9	205.0 (2)	-76.8	Mar-09	Mº Vivienda
Proyectos Visados	41.0	-88.6	462.0 (2)	-83.7	Jun-09	CSCAE
Licitación (Millones €)	4.5	98.9	120.3 (2)	-13.6	May-09	Mº Fomento
Consumo E.Eléctrica Construcción (Gwh)	1.2	-21.7	13.6 (2)	-15.7	Dic-08	Gob.Rioja
SERVICIOS						
Pernoctaciones Establ.Hoteleros (Miles personas)	82.9	-9.0	479.7 (2)	-7.0	Jul-09	INE
Pernoctaciones Acampamentos (Miles personas)	71.1	8.7	170.3 (2)	9.0	Jul-09	INE
Pernoctaciones Apartamentos (Miles personas)	3.1	11.0	14.3 (2)	5.5	Jul-09	INE
Grado Ocupac. Establ.Hoteleros	43.0	-6.7	41.0 (1)	-5.3	Jul-09	INE
Grado Ocupac. Acampamentos	68.4	3.2	64.1 (1)	6.5	Jul-09	INE
Grado Ocupac. Apartamentos	23.0	-18.8	16.3 (1)	-19.3	Jul-09	INE
Transporte Aéreo (Miles pasajeros)	2.6	-37.6	17.4 (2)	-29.0	Jul-09	MºFomento
Consumo E.Eléctrica Servicios (Gwh)	29.9	-18.6	477.8 (2)	0.2	Dic-08	Gob.Rioja
DEMANDA						
CONSUMO						
IPI Bienes de Consumo. Base 2005	111.6	-3.9	99.7 (1)	-8.2	Abr-09	INE
Consumo Gasolina (tm)	3,324.7	13.5	16,722.9 (2)	-5.0	Jun-09	MITYC
Matriculación Turismos	365.0	14.8	3,179.0 (2)	-18.0	Ago-09	Mº Interior
Energía Elect.Usos Domésticos (Gwh)	41.6	26.3	432.6 (2)	4.5	Dic-08	Gob.Rioja
INVERSIÓN						
IPI Bienes de Equipo. Base 2005	121.5	-15.1	110.6 (1)	-12.8	Abr-09	INE
Matriculación Vehículos Carga	53.0	-30.3	686.0 (2)	-41.4	Ago-09	Elab.propia
Inscripción Maquinaria Agrícola	16.0	-33.3	105.0 (2)	-24.5	Jun-09	MARM
COMERCIO EXTERIOR						
Importaciones (Millones €)	69.4	-9.7	397.6 (2)	-18.6	Jun-09	AEAT
Exportaciones (Millones €)	102.4	2.6	597.2 (2)	-3.4	Jun-09	AEAT
MERCADO DE TRABAJO						
ACTIVOS						
Total (Miles personas)	160.0	0.8	160.3 (1)	1.5	2ºT-09	INE
Mujeres (Miles personas)	66.0	1.2	66.8 (1)	1.7	2ºT-09	INE
Hombres (Miles personas)	94.0	0.4	93.5 (1)	1.3	2ºT-09	INE
OCUPADOS						
Total (Miles personas)	140.4	-5.1	141.2 (1)	-4.4	2ºT-09	INE
Agricultura (Miles personas)	5.7	-12.3	5.5 (1)	-16.7	2ºT-09	INE
Industria (Miles personas)	36.1	-4.7	36.5 (1)	-3.1	2ºT-09	INE
Construcción (Miles personas)	14.9	-13.4	14.7 (1)	-16.0	2ºT-09	INE
Servicios (Miles personas)	83.6	-3.1	84.5 (1)	-1.6	2ºT-09	INE
ASALARIADOS						
Total (Miles personas)	112.7	-3.5	113.7 (1)	-2.8	2ºT-09	INE
Agricultura (Miles personas)	1.5	7.1	1.5 (1)	-3.3	2ºT-09	INE
Industria (Miles personas)	33.9	1.2	34.0 (1)	2.3	2ºT-09	INE
Construcción (Miles personas)	10.8	-15.0	10.6 (1)	-17.5	2ºT-09	INE
Servicios (Miles personas)	66.5	-3.9	67.7 (1)	-2.3	2ºT-09	INE

	Último Dato		Dato Anual ⁽¹⁾		PERÍODO	FUENTE
	Valor	Tasa Interanual	Valor	Tasa Interanual		
PARADOS						
Total (Miles personas)	20.5	89.8	19.5 ⁽¹⁾	88.8	2ºT-09	INE
Mujeres (Miles personas)	8.3	50.9	8.0 ⁽¹⁾	42.0	2ºT-09	INE
Hombres (Miles personas)	12.2	125.9	11.5 ⁽¹⁾	142.1	2ºT-09	INE
TASA DE ACTIVIDAD						
Total	60.3	-	60.2 ⁽¹⁾	-	2ºT-09	INE
Menores de 20 años	26.6	-	28.2 ⁽¹⁾	-	2ºT-09	INE
Mujeres	50.3	-	50.5 ⁽¹⁾	-	2ºT-09	INE
TASA DE PARO						
Total	12.7	-	12.1 ⁽¹⁾	-	2ºT-09	INE
Menores de 20 años	51.7	-	52.9 ⁽¹⁾	-	2ºT-09	INE
Mujeres	12.5	-	11.9 ⁽¹⁾	-	2ºT-09	INE
PARO REGISTRADO (4)						
Total (Miles personas)	19.2	55.4	18.4 ⁽¹⁾	52.9	Ago-09	INEM
Agricultura (Miles personas)	0.9	115.6	0.8 ⁽¹⁾	117.6	Ago-09	INEM
Industria (Miles personas)	4.8	66.8	4.7 ⁽¹⁾	65.6	Ago-09	INEM
Construcción (Miles personas)	3.5	71.7	3.5 ⁽¹⁾	108.5	Ago-09	INEM
Servicios (Miles personas)	9.3	44.1	8.7 ⁽¹⁾	33.9	Ago-09	INEM
Sin Empleo Anterior (Miles personas)	0.7	24.8	0.7 ⁽¹⁾	4.7	Ago-09	INEM
AFILIADOS A LA SEG.SOCIAL (4)						
Total (Miles personas)	125.6	-5.1	125.5 ⁽¹⁾	-5.8	Ago-09	MTIN
Agricultura (Miles personas)	10.0	5.7	9.4 ⁽¹⁾	-1.9	Ago-09	MTIN
Industria (Miles personas)	28.2	-6.4	28.5 ⁽¹⁾	-6.6	Ago-09	MTIN
Construcción (Miles personas)	13.0	-19.4	13.5 ⁽¹⁾	-20.8	Ago-09	MTIN
Servicios (Miles personas)	73.6	-3.9	73.5 ⁽¹⁾	-3.3	Ago-09	MTIN
PRECIOS						
ÍNDICE PRECIOS AL CONSUMO. Base 2006						
General	106.41	-1.0	106.24 ⁽¹⁾	-0.4	Ago-09	INE
Alimentación, bebidas y tabaco	108.60	-1.0	108.71 ⁽¹⁾	-0.2	Ago-09	INE
Sin Alimentación	105.66	-1.0	105.43 ⁽¹⁾	-0.5	Ago-09	INE
Diferencial Inflación España (pp)	-0.16	-	-0.08 ⁽¹⁾	-	Ago-09	INE
SALARIOS						
INCREMENTO SALARIAL						
Total (%)	3.4	-	3.5 ⁽³⁾	-	Ago-09	MTIN
Agricultura (%)	2.3	-	2.0 ⁽³⁾	-	Ago-09	MTIN
Construcción (%)	4.0	-	4.0 ⁽³⁾	-	Ago-09	MTIN
Industria (%)	3.6	-	3.6 ⁽³⁾	-	Ago-09	MTIN
Servicios (%)	2.6	-	2.7 ⁽³⁾	-	Ago-09	MTIN
COSTE SALARIAL (5)						
Por trabajador y mes (€)	1,851.3	5.4	1,727.0 ⁽¹⁾	5.1	2ºT-09	INE
Por hora efectiva de trabajo (€)	14.0	10.6	12.8 ⁽¹⁾	7.6	2ºT-09	INE

Fuente: Base de datos TEMPUS-REGIO de la Dirección General de Fondos Comunitarios del Ministerio de Economía y Hacienda

* Los datos anuales se corresponden con:

- (1) Media anual
- (2) Acumulado del año
- (3) Dato del último período disponible

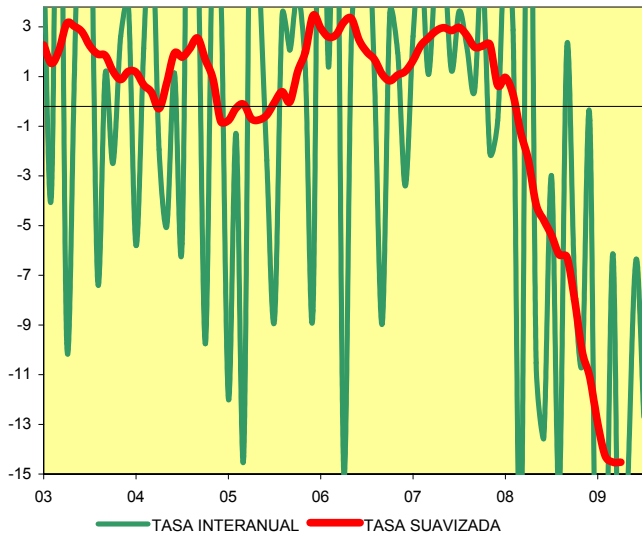
** Modificación de Clasificaciones

(4) Entre tanto la fuente no facilite los datos homogéneos a nivel regional y/o no se pueda llevar a cabo en esta Unidad su homogeneización debido al cambio de la CNAE, los datos sectoriales a partir del 01-01-2009 no son comparables con los anteriores.

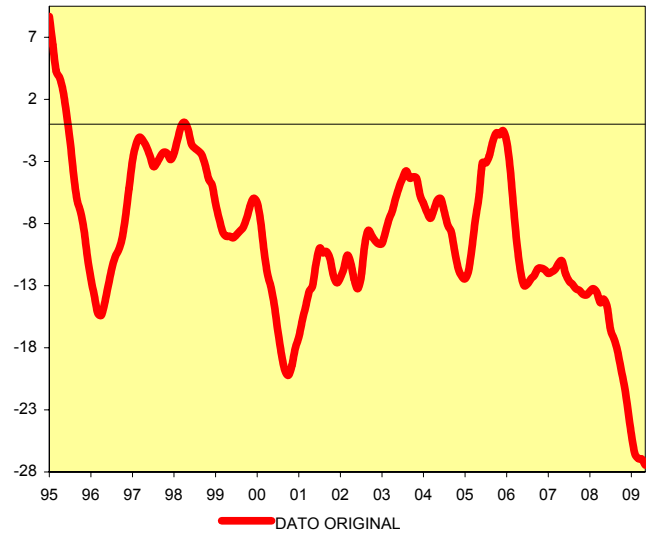
(5) Dado que la fuente no ha facilitado los datos homogéneos correspondientes a la nueva CNAE-09, los datos que figuran en este boletín corresponden a la CNAE 93.

LA RIOJA

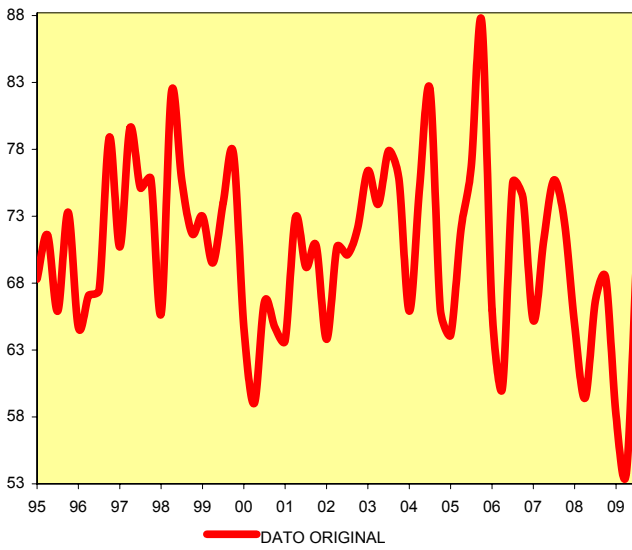
INDICE DE PRODUCCIÓN INDUSTRIAL



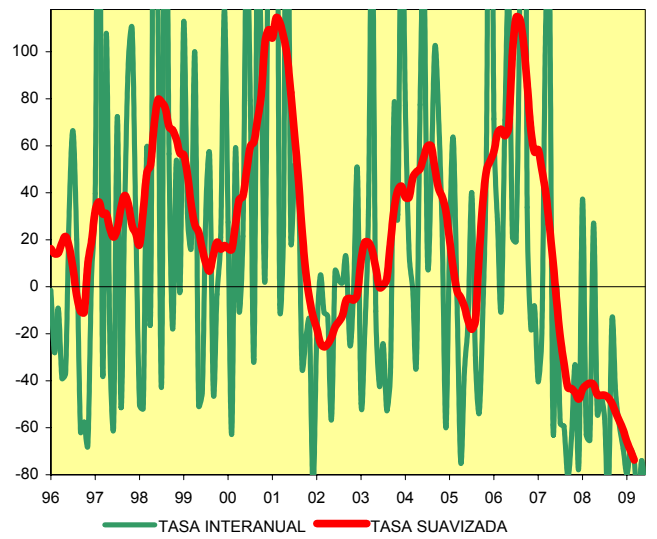
INDICADOR DE CLIMA INDUSTRIAL



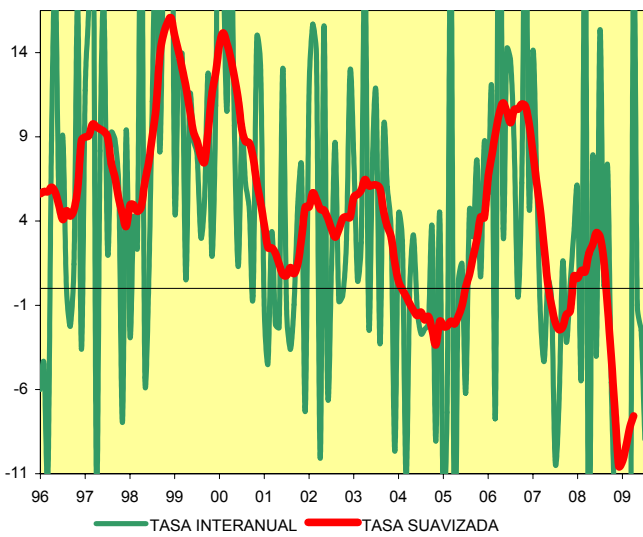
ECI: UTILIZACIÓN CAPACIDAD PRODUCTIVA



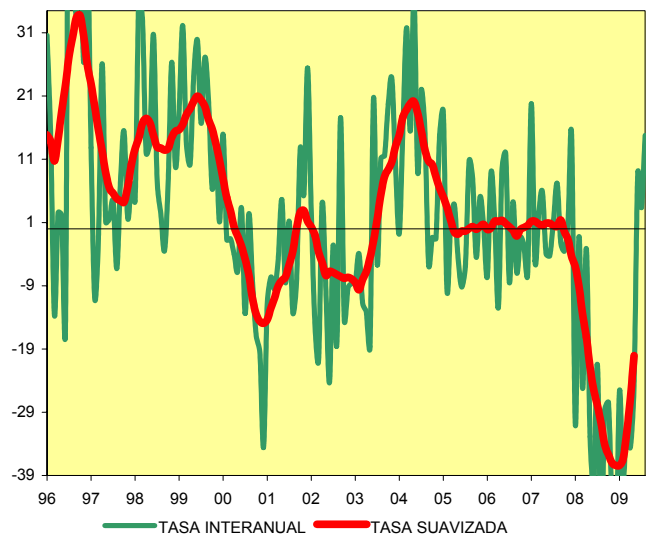
PROYECTOS VISADOS



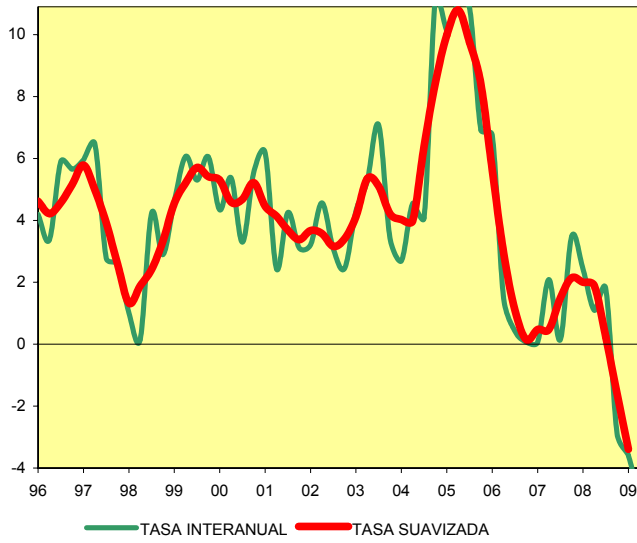
PERNOCTACIONES ESTABL. HOTELEROS



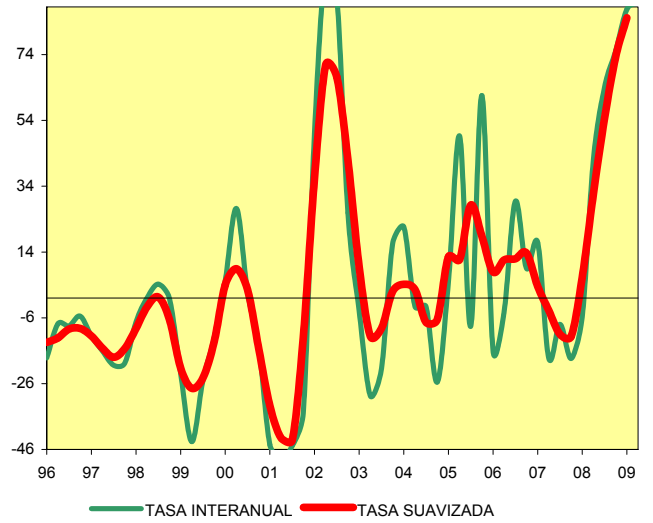
MATRICULACIÓN DE TURISMOS



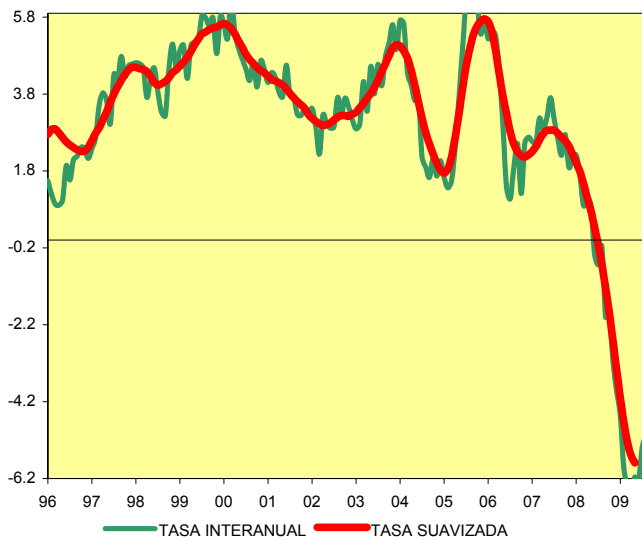
POBLACIÓN OCUPADA TOTAL



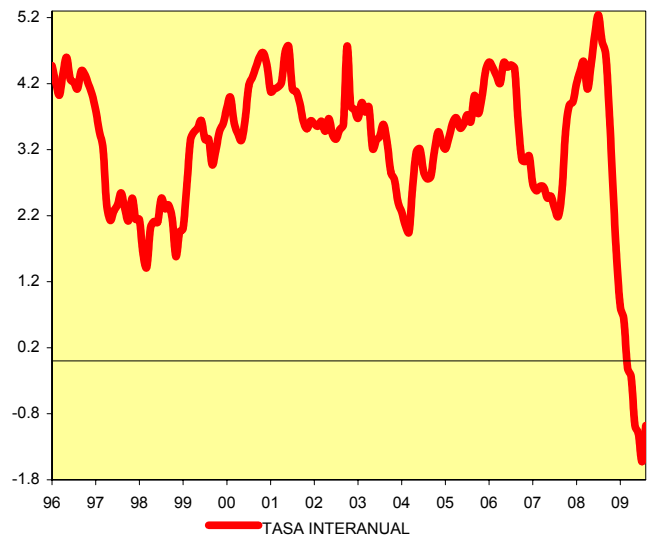
PARADOS TOTAL



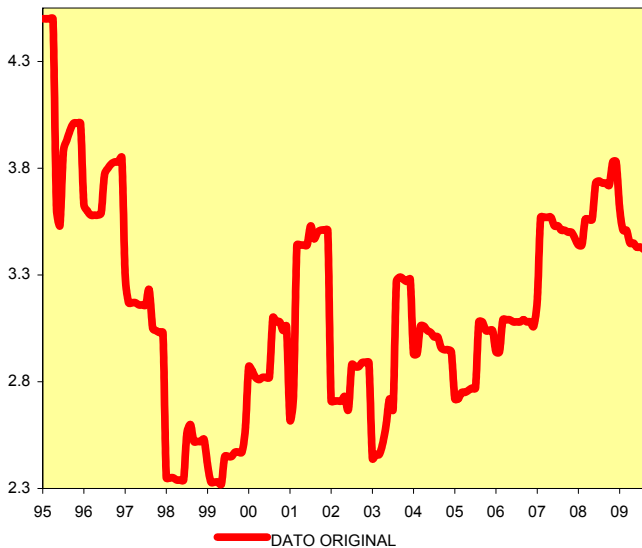
AFILIADOS A LA SEGURIDAD SOCIAL. TOTAL



IPC GENERAL



INCREMENTO SALARIAL PACTADO EN CONVENIO



COSTE SALARIAL/HORA EFECTIVA DE TRABAJO

