

## COMUNIDAD VALENCIANA

	Último Dato		Dato Anual <sup>(*)</sup>		PERÍODO	FUENTE
	Valor	Tasa Interanual	Valor	Tasa Interanual		
<b>OFERTA</b>						
<b>INDUSTRIA</b>						
Índice Producción Industrial. Base 2005	94,6	-13,1	83,1 (1)	-21,3	Jul-09	INE
Consumo Energía Eléct. Industria (Gwh)	569,8	-13,7	3.735,1 (2)	-17,4	Jul-09	IVE
Indicador Clima Industrial (Saldo rptas.)	-45,1	-	-42,9 (1)	-	May-09	Elab.Propia
Nivel Cartera de Pedidos (Saldo rptas.)	-62,9	-	-67,2 (1)	-	Ago-09	MITYC
Tendencia Producción (Saldo rptas.)	-35,7	-	-30,2 (1)	-	Ago-09	MITYC
Nivel Stocks (Saldo rptas.)	31,2	-	35,7 (1)	-	Ago-09	MITYC
Utilización Capacidad Productiva (%)	59,6	-	62,2 (1)	-	3ºT-09	MITYC
<b>CONSTRUCCIÓN</b>						
Viviendas Iniciadas	1.325,0	-66,5	4.367,0 (2)	-68,9	Mar-09	Mº Vivienda
Proyectos Visados	725,0	-64,0	5.270,0 (2)	-72,3	Jun-09	CSCAE
Licitación (Millones €)	128,5	41,2	1.098,0 (2)	-15,1	May-09	Mº Fomento
Consumo E.Eléct. Construcción (Gwh)	37,5	9,7	248,3 (2)	0,5	Jul-09	IVE
<b>SERVICIOS</b>						
Pernoctaciones Establ.Hoteleros (Miles personas)	2.864,0	-0,5	13.223,8 (2)	-5,7	Jul-09	INE
Pernoctaciones Acampamentos (Miles personas)	673,5	-4,1	2.922,4 (2)	-2,3	Jul-09	INE
Pernoctaciones Apartamentos (Miles personas)	1.302,0	-6,6	3.539,1 (2)	-13,9	Jul-09	INE
Grado Ocupac. Establ.Hoteleros	64,8	-3,9	53,6 (1)	-7,2	Jul-09	INE
Grado Ocupac. Acampamentos	53,6	-2,8	52,0 (1)	-2,6	Jul-09	INE
Grado Ocupac. Apartamentos	41,6	-16,6	20,9 (1)	-18,3	Jul-09	INE
Transporte Aéreo (Miles pasajeros)	1.559,9	-4,7	7.777,9 (2)	-14,5	Jul-09	Mº Fomento
Consumo E.Eléct. Servicios (Gwh)	840,6	0,2	5.225,9 (2)	-1,3	Jul-09	IVE
<b>DEMANDA</b>						
<b>CONSUMO</b>						
IPI Bienes de Consumo. Base 2005	77,0	-28,6	82,1 (1)	-22,6	Abr-09	INE
Consumo Gasolina (tm)	54.264,0	-2,3	303.543,3 (2)	-7,0	Jun-09	MITYC
Matriculación Turismos	7.217,0	19,6	60.673,0 (2)	-44,0	Ago-09	Mº Interior
Energía Elect.Usos Domésticos (Gwh)	671,7	8,3	5.318,7 (2)	5,8	Jul-09	IVE
<b>INVERSIÓN</b>						
IPI Bienes de Equipo. Base 2005	68,5	-39,3	67,4 (1)	-34,2	Abr-09	INE
Matriculación Vehículos Carga	830,0	-12,4	9.805,0 (2)	-46,8	Ago-09	Elab.propia
Inscripción Maquinaria Agrícola	61,0	-10,3	358,0 (2)	4,4	Jun-09	MARM
<b>COMERCIO EXTERIOR</b>						
Importaciones (Millones €)	1.283,2	-38,3	7.804,0 (2)	-37,4	Jun-09	AEAT
Exportaciones (Millones €)	1.376,2	-9,6	8.104,1 (2)	-22,6	Jun-09	AEAT
<b>MERCADO DE TRABAJO</b>						
<b>ACTIVOS</b>						
Total (Miles personas)	2.585,0	2,1	2.571,7 (1)	2,1	2ºT-09	INE
Mujeres (Miles personas)	1.131,0	5,8	1.119,4 (1)	4,6	2ºT-09	INE
Hombres (Miles personas)	1.454,0	-0,5	1.452,3 (1)	0,2	2ºT-09	INE
<b>OCUPADOS</b>						
Total (Miles personas)	2.037,0	-9,0	2.052,1 (1)	-8,9	2ºT-09	INE
Agricultura (Miles personas)	72,8	14,5	73,5 (1)	12,6	2ºT-09	INE
Industria (Miles personas)	351,3	-16,8	356,5 (1)	-16,7	2ºT-09	INE
Construcción (Miles personas)	212,2	-30,0	220,7 (1)	-30,1	2ºT-09	INE
Servicios (Miles personas)	1.400,7	-3,3	1.401,5 (1)	-2,9	2ºT-09	INE
<b>ASALARIADOS</b>						
Total (Miles personas)	1.687,5	-8,1	1.703,8 (1)	-8,3	2ºT-09	INE
Agricultura (Miles personas)	51,7	35,7	53,3 (1)	26,8	2ºT-09	INE
Industria (Miles personas)	311,1	-19,3	316,5 (1)	-18,7	2ºT-09	INE
Construcción (Miles personas)	163,7	-30,2	167,0 (1)	-32,0	2ºT-09	INE
Servicios (Miles personas)	1.161,0	-1,5	1.167,2 (1)	-1,1	2ºT-09	INE

	Último Dato		Dato Anual <sup>(1)</sup>		PERÍODO	FUENTE
	Valor	Tasa Interanual	Valor	Tasa Interanual		
<b>PARADOS</b>						
Total (Miles personas)	548,7	87,1	520,0 (1)	94,7	2ºT-09	INE
Mujeres (Miles personas)	243,9	72,5	232,0 (1)	74,0	2ºT-09	INE
Hombres (Miles personas)	304,8	100,7	287,9 (1)	115,1	2ºT-09	INE
<b>TASA DE ACTIVIDAD</b>						
Total	61,7	-	61,4 (1)	-	2ºT-09	INE
Menores de 20 años	29,9	-	29,0 (1)	-	2ºT-09	INE
Mujeres	53,5	-	53,0 (1)	-	2ºT-09	INE
<b>TASA DE PARO</b>						
Total	21,2	-	20,2 (1)	-	2ºT-09	INE
Menores de 20 años	57,3	-	59,3 (1)	-	2ºT-09	INE
Mujeres	21,6	-	20,7 (1)	-	2ºT-09	INE
<b>PARO REGISTRADO (4)</b>						
Total (Miles personas)	449,8	57,5	406,1 (1)	59,5	Ago-09	INEM
Agricultura (Miles personas)	9,5	62,6	8,2 (1)	41,8	Ago-09	INEM
Industria (Miles personas)	88,6	60,5	80,3 (1)	64,9	Ago-09	INEM
Construcción (Miles personas)	94,1	77,0	88,2 (1)	125,8	Ago-09	INEM
Servicios (Miles personas)	232,6	50,9	209,8 (1)	45,0	Ago-09	INEM
Sin Empleo Anterior (Miles personas)	25,0	44,7	19,5 (1)	19,1	Ago-09	INEM
<b>AFILIADOS A LA SEG.SOCIAL (4)</b>						
Total (Miles personas)	1701,5	-10,1	1751,1 (1)	-10,3	Ago-09	MTIN
Agricultura (Miles personas)	79,4	1,7	84,3 (1)	3,3	Ago-09	MTIN
Industria (Miles personas)	267,7	-13,6	279,9 (1)	-14,1	Ago-09	MTIN
Construcción (Miles personas)	169,6	-23,4	185,7 (1)	-25,8	Ago-09	MTIN
Servicios (Miles personas)	1180,9	-8,1	1198,4 (1)	-7,4	Ago-09	MTIN
<b>PRECIOS</b>						
<b>ÍNDICE PRECIOS AL CONSUMO. Base 2006</b>						
General	106,81	-0,7	106,43 (1)	-0,3	Ago-09	INE
Alimentación, bebidas y tabaco	110,69	-0,2	110,53 (1)	0,6	Ago-09	INE
Sin Alimentación	105,60	-0,9	105,17 (1)	-0,6	Ago-09	INE
Diferencial Inflación España (pp)	0,11	-	0,05 (1)	-	Ago-09	INE
<b>SALARIOS</b>						
<b>INCREMENTO SALARIAL</b>						
Total (%)	2,9	-	2,9 (3)	-	Ago-09	MTIN
Agricultura (%)	1,7	-	1,6 (3)	-	Ago-09	MTIN
Construcción (%)	3,6	-	3,5 (3)	-	Ago-09	MTIN
Industria (%)	2,9	-	2,9 (3)	-	Ago-09	MTIN
Servicios (%)	2,6	-	2,7 (3)	-	Ago-09	MTIN
<b>COSTE SALARIAL (5)</b>						
Por trabajador y mes (€)	1.685,2	3,6	1.635,8 (1)	3,7	2ºT-09	INE
Por hora efectiva de trabajo (€)	12,4	11,2	11,9 (1)	6,7	2ºT-09	INE

Fuente: Base de datos TEMPUS-REGIO de la Dirección General de Fondos Comunitarios del Ministerio de Economía y Hacienda

\* Los datos anuales se corresponden con:

(1) Media anual

(2) Acumulado del año

(3) Dato del último período disponible

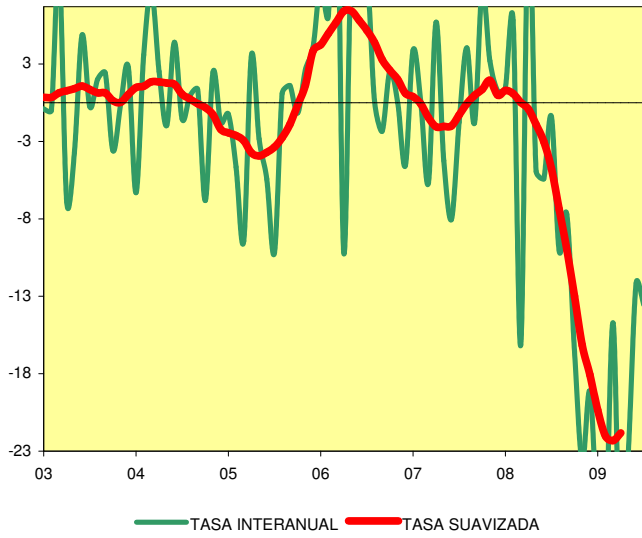
\*\* Modificación de Clasificaciones

(4) Entre tanto la fuente no facilite los datos homogéneos a nivel regional y/o no se pueda llevar a cabo en esta Unidad su homogeneización debido al cambio de la CNAE, los datos sectoriales a partir del 01-01-2009 no son comparables con los anteriores.

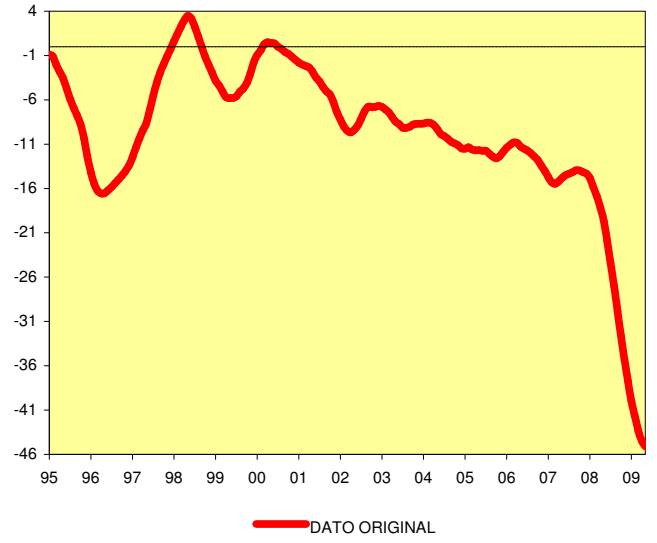
(5) Dado que la fuente no ha facilitado los datos homogéneos correspondientes a la nueva CNAE-09, los datos que figuran en este boletín corresponden a la CNAE 93.

# COMUNIDAD VALENCIANA

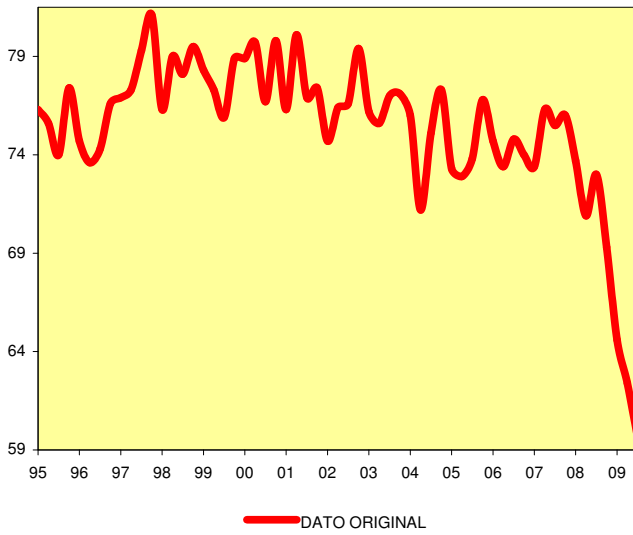
INDICE DE PRODUCCIÓN INDUSTRIAL



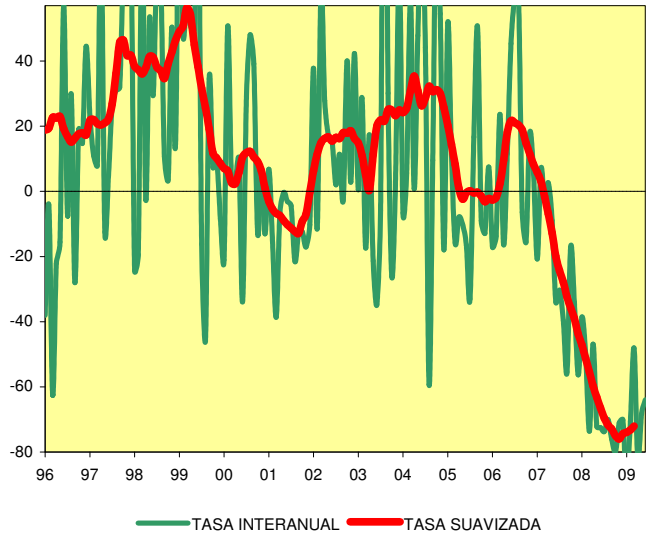
INDICADOR DE CLIMA INDUSTRIAL



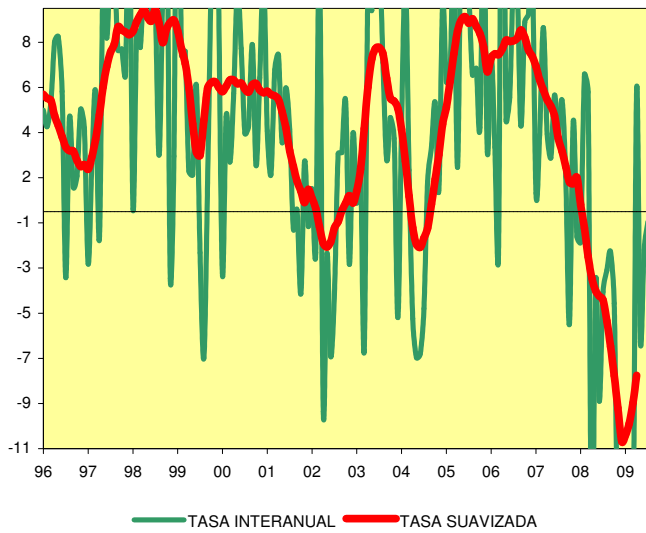
ECI: UTILIZACIÓN CAPACIDAD PRODUCTIVA



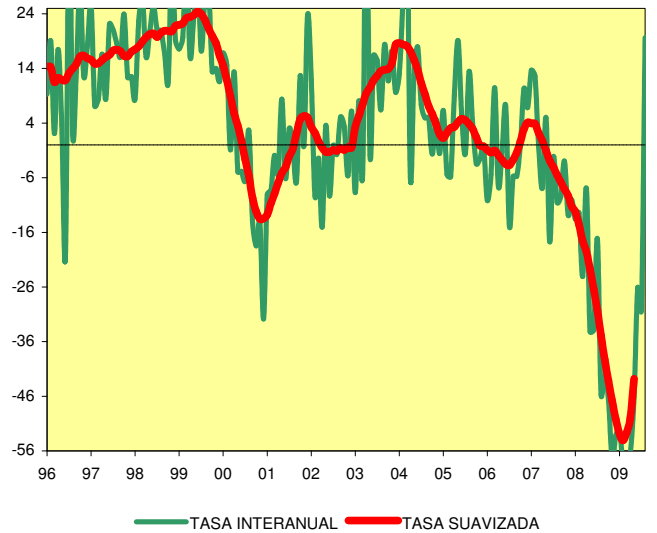
PROYECTOS VISADOS



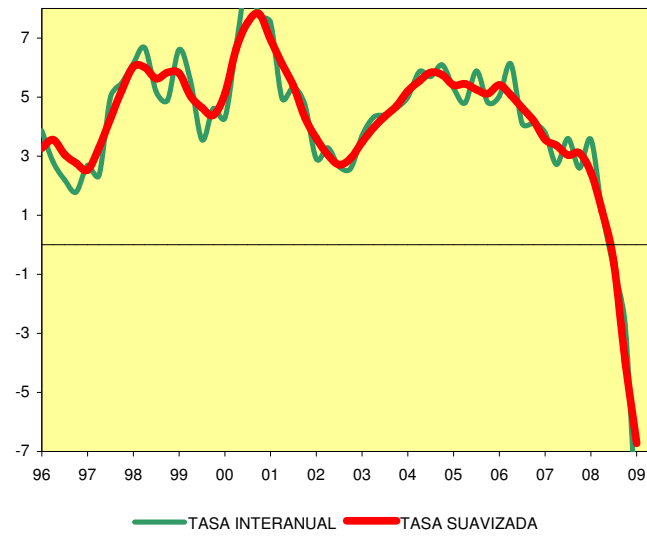
PERNOCTACIONES ESTABL. HOTELEROS



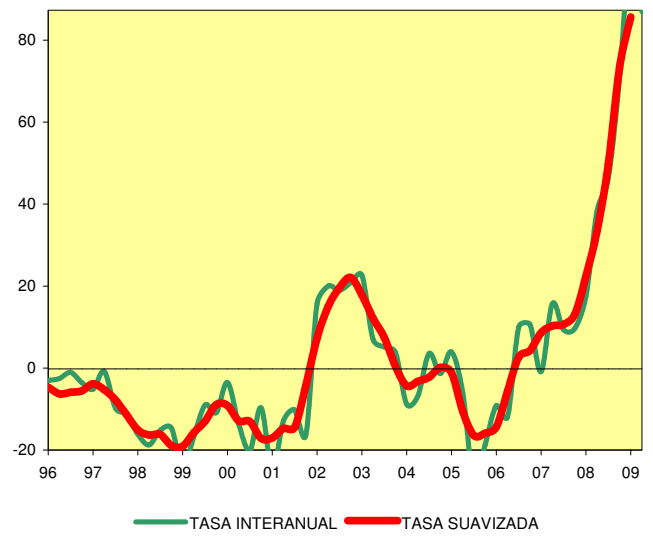
MATRICULACIÓN DE TURISMOS



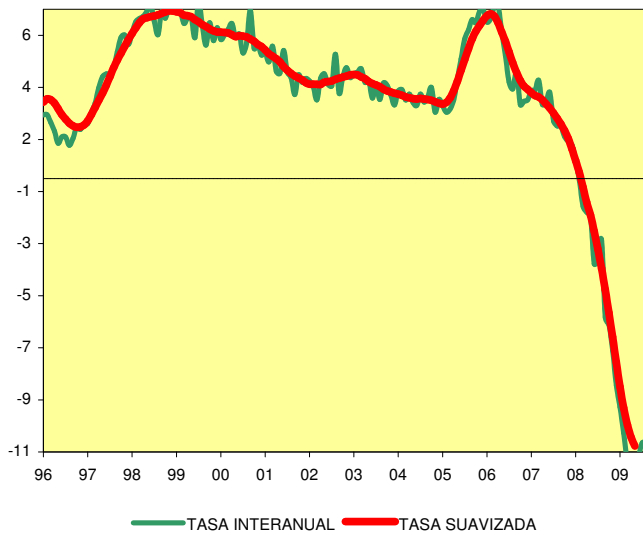
POBLACIÓN OCUPADA TOTAL



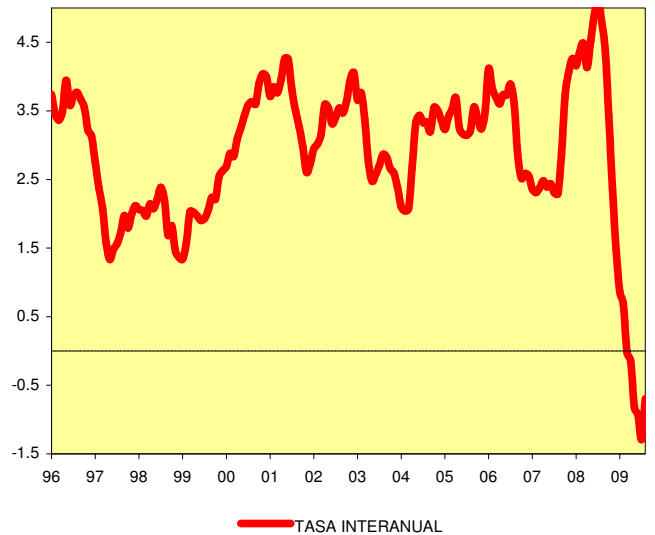
PARADOS TOTAL



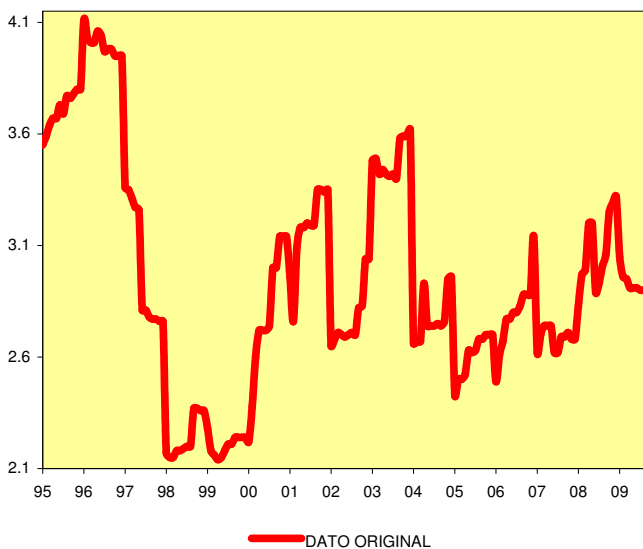
AFILIADOS A LA SEGURIDAD SOCIAL. TOTAL



IPC GENERAL



INCREMENTO SALARIAL PACTADO EN CONVENIO



COSTE SALARIAL/HORA EFECTIVA DE TRABAJO

