

CASTILLA LA MANCHA

	Último Dato		Dato Anual (*)		PERÍODO	FUENTE
	Valor	Tasa Interanual	Valor	Tasa Interanual		
OFERTA						
INDUSTRIA						
Índice Producción Industrial. Base 2005	101,1	-9,1	86,6 (1)	-14,2	Jul-09	INE
Consumo Energía Eléct. Industria (Gwh)	228,6	-8,4	1.463,8 (2)	-20,6	Jul-09	Inst. Estad. C.A.
Indicador Clima Industrial (Saldo rptas.)	-26,8	-	-25,4 (1)	-	May-09	Elab.Propia
Nivel Cartera de Pedidos (Saldo rptas.)	-71,5	-	-55,9 (1)	-	Ago-09	MITYC
Tendencia Producción (Saldo rptas.)	-4,1	-	-9,0 (1)	-	Ago-09	MITYC
Nivel Stocks (Saldo rptas.)	19,7	-	20,9 (1)	-	Ago-09	MITYC
Utilización Capacidad Productiva (%)	66,5	-	70,0 (1)	-	3ºT-09	MITYC
CONSTRUCCIÓN						
Viviendas Iniciadas	874,0	-64,1	3.534,0 (2)	-63,2	Mar-09	Mº Vivienda
Proyectos Visados	712,0	-65,4	3.788,0 (2)	-79,2	Jun-09	CSCAE
Licitación (Millones €)	96,1	196,6	690,6 (2)	-6,4	May-09	Mº Fomento
Consumo E.Eléct.Construcción (Gwh)	16,5	20,5	125,4 (2)	9,8	Jul-09	Inst. Estad. C.A.
SERVICIOS						
Pernoctaciones Establ.Hoteleros (Miles personas)	315,7	-9,6	2.009,0 (2)	-9,2	Jul-09	INE
Pernoctaciones Acampamentos (Miles personas)	47,3	10,3	110,4 (2)	11,4	Jul-09	INE
Pernoctaciones Apartamentos (Miles personas)	16,6	24,4	80,7 (2)	13,4	Jul-09	INE
Grado Ocupac. Establ.Hoteleros	30,1	-12,2	30,5 (1)	-9,8	Jul-09	INE
Grado Ocupac. Acampamentos	25,6	-3,4	26,6 (1)	16,0	Jul-09	INE
Grado Ocupac. Apartamentos	15,1	-8,8	12,2 (1)	-15,1	Jul-09	INE
Consumo E.Eléct.Servicios (Gwh)	279,7	-5,6	1.667,1 (2)	-11,2	Jul-09	Inst. Estad. C.A.
DEMANDA						
CONSUMO						
IPI Bienes de Consumo. Base 2005	80,1	-18,6	77,9 (1)	-17,4	Abr-09	INE
Consumo Gasolina (tm)	22.533,1	7,2	122.666,6 (2)	-4,5	Jun-09	MITYC
Matriculación Turismos	2.495,0	1,8	20.958,0 (2)	-29,4	Ago-09	Mº Interior
Energía Eléct.Usos Domésticos (Gwh)	341,1	46,5	2.306,4 (2)	3,8	Jul-09	Inst. Estad. C.A.
INVERSIÓN						
IPI Bienes de Equipo. Base 2005	111,5	-7,5	103,0 (1)	1,0	Abr-09	INE
Matriculación Vehículos Carga	322,0	-24,8	3.351,0 (2)	-53,5	Ago-09	Elab.propia
Inscripción Maquinaria Agrícola	142,0	-31,7	717,0 (2)	-27,7	Jun-09	MARM
COMERCIO EXTERIOR						
Importaciones (Millones €)	385,4	-36,8	2.046,6 (2)	-47,3	Jun-09	AEAT
Exportaciones (Millones €)	231,2	-8,5	1.346,0 (2)	-14,1	Jun-09	AEAT
MERCADO DE TRABAJO						
ACTIVOS						
Total (Miles personas)	980,0	2,6	976,9 (1)	3,3	2ºT-09	INE
Mujeres (Miles personas)	394,0	3,8	392,1 (1)	4,8	2ºT-09	INE
Hombres (Miles personas)	586,0	1,8	584,9 (1)	2,3	2ºT-09	INE
OCUPADOS						
Total (Miles personas)	788,8	-7,7	792,9 (1)	-6,8	2ºT-09	INE
Agricultura (Miles personas)	50,8	-3,2	51,6 (1)	-5,5	2ºT-09	INE
Industria (Miles personas)	136,3	-9,0	137,1 (1)	-8,7	2ºT-09	INE
Construcción (Miles personas)	102,2	-26,6	106,8 (1)	-23,2	2ºT-09	INE
Servicios (Miles personas)	499,4	-2,7	497,5 (1)	-1,9	2ºT-09	INE
ASALARIADOS						
Total (Miles personas)	638,8	-5,0	641,4 (1)	-3,9	2ºT-09	INE
Agricultura (Miles personas)	23,9	-3,6	25,2 (1)	-0,4	2ºT-09	INE
Industria (Miles personas)	111,7	-10,3	112,9 (1)	-8,5	2ºT-09	INE
Construcción (Miles personas)	74,3	-27,4	79,0 (1)	-23,2	2ºT-09	INE
Servicios (Miles personas)	428,9	1,9	424,3 (1)	2,1	2ºT-09	INE

	Último Dato		Dato Anual ⁽¹⁾		PERÍODO	FUENTE
	Valor	Tasa Interanual	Valor	Tasa Interanual		
PARADOS						
Total (Miles personas)	191,3	91,1	184,1 ⁽¹⁾	94,0	2ºT-09	INE
Mujeres (Miles personas)	87,7	52,8	84,1 ⁽¹⁾	54,2	2ºT-09	INE
Hombres (Miles personas)	103,6	143,2	100,0 ⁽¹⁾	148,1	2ºT-09	INE
TASA DE ACTIVIDAD						
Total	57,8	-	57,7 ⁽¹⁾	-	2ºT-09	INE
Menores de 20 años	29,6	-	28,2 ⁽¹⁾	-	2ºT-09	INE
Mujeres	46,8	-	46,6 ⁽¹⁾	-	2ºT-09	INE
TASA DE PARO						
Total	19,5	-	18,8 ⁽¹⁾	-	2ºT-09	INE
Menores de 20 años	53,9	-	54,2 ⁽¹⁾	-	2ºT-09	INE
Mujeres	22,3	-	21,4 ⁽¹⁾	-	2ºT-09	INE
PARO REGISTRADO (4)						
Total (Miles personas)	169,2	49,1	157,7 ⁽¹⁾	47,5	Ago-09	INEM
Agricultura (Miles personas)	6,2	101,9	6,5 ⁽¹⁾	99,6	Ago-09	INEM
Industria (Miles personas)	25,4	62,3	24,3 ⁽¹⁾	63,4	Ago-09	INEM
Construcción (Miles personas)	36,3	48,1	35,6 ⁽¹⁾	79,3	Ago-09	INEM
Servicios (Miles personas)	89,9	46,3	81,6 ⁽¹⁾	35,8	Ago-09	INEM
Sin Empleo Anterior (Miles personas)	11,3	28,7	9,7 ⁽¹⁾	9,2	Ago-09	INEM
AFILIADOS A LA SEG.SOCIAL (4)						
Total (Miles personas)	710,6	-6,4	712,6 ⁽¹⁾	-6,5	Ago-09	MTIN
Agricultura (Miles personas)	66,1	9,1	65,3 ⁽¹⁾	9,2	Ago-09	MTIN
Industria (Miles personas)	110,4	-11,0	112,3 ⁽¹⁾	-11,0	Ago-09	MTIN
Construcción (Miles personas)	93,0	-22,3	98,2 ⁽¹⁾	-24,6	Ago-09	MTIN
Servicios (Miles personas)	435,4	-4,3	432,0 ⁽¹⁾	-3,1	Ago-09	MTIN
PRECIOS						
ÍNDICE PRECIOS AL CONSUMO. Base 2006						
General	105,60	-1,9	105,44 ⁽¹⁾	-1,3	Ago-09	INE
Alimentación, bebidas y tabaco	109,31	-0,9	109,47 ⁽¹⁾	0,0	Ago-09	INE
Sin Alimentación	104,27	-2,2	104,02 ⁽¹⁾	-1,8	Ago-09	INE
Diferencial Inflación España (pp)	-1,04	-	-0,97 ⁽¹⁾	-	Ago-09	INE
SALARIOS						
INCREMENTO SALARIAL						
Total (%)	3,4	-	3,4 ⁽³⁾	-	Ago-09	MTIN
Agricultura (%)	3,4	-	3,4 ⁽³⁾	-	Ago-09	MTIN
Construcción (%)	3,5	-	3,5 ⁽³⁾	-	Ago-09	MTIN
Industria (%)	3,1	-	3,1 ⁽³⁾	-	Ago-09	MTIN
Servicios (%)	3,5	-	3,6 ⁽³⁾	-	Ago-09	MTIN
COSTE SALARIAL (5)						
Por trabajador y mes (€)	1.707,9	5,8	1.635,3 ⁽¹⁾	5,5	2ºT-09	INE
Por hora efectiva de trabajo (€)	13,1	16,8	12,2 ⁽¹⁾	11,2	2ºT-09	INE

Fuente: Base de datos TEMPUS-REGIO de la Dirección General de Fondos Comunitarios del Ministerio de Economía y Hacienda

* Los datos anuales se corresponden con:

(1) Media anual

(2) Acumulado del año

(3) Dato del último período disponible

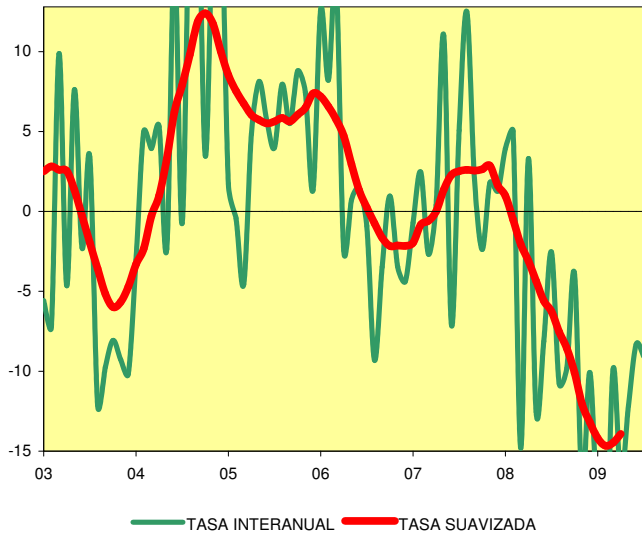
** Modificación de Clasificaciones

(4) Entre tanto la fuente no facilite los datos homogéneos a nivel regional y/o no se pueda llevar a cabo en esta Unidad su homogeneización debido al cambio de la CNAE, los datos sectoriales a partir del 01-01-2009 no son comparables con los anteriores.

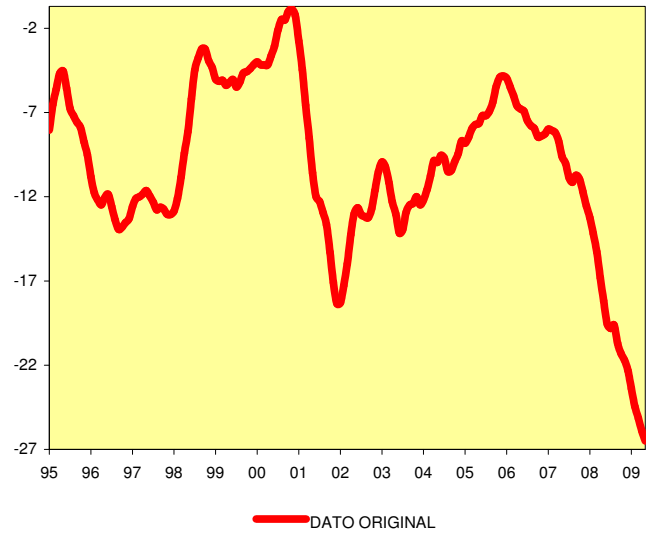
(5) Dado que la fuente no ha facilitado los datos homogéneos correspondientes a la nueva CNAE-09, los datos que figuran en este boletín corresponden a la CNAE 93.

CASTILLA LA MANCHA

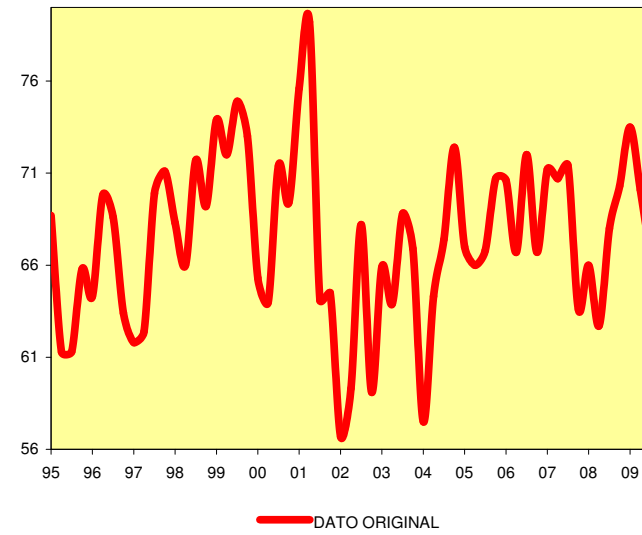
INDICE DE PRODUCCIÓN INDUSTRIAL



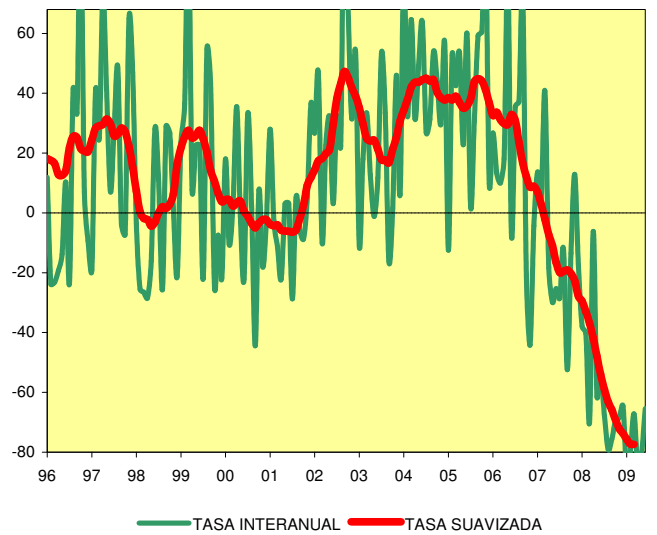
INDICADOR DE CLIMA INDUSTRIAL



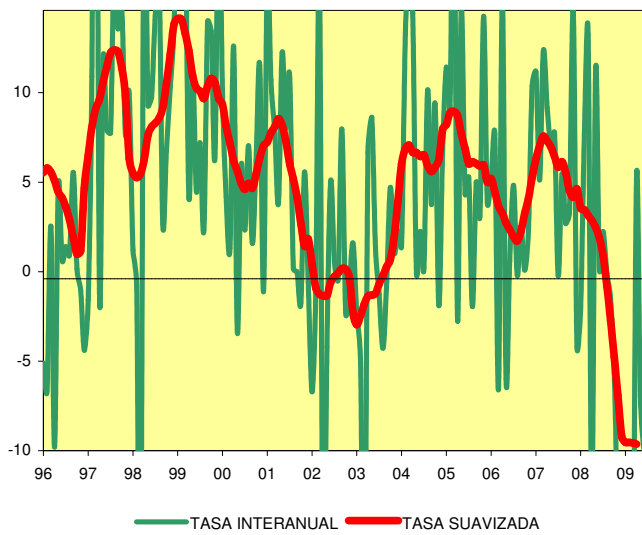
ECI: UTILIZACIÓN CAPACIDAD PRODUCTIVA



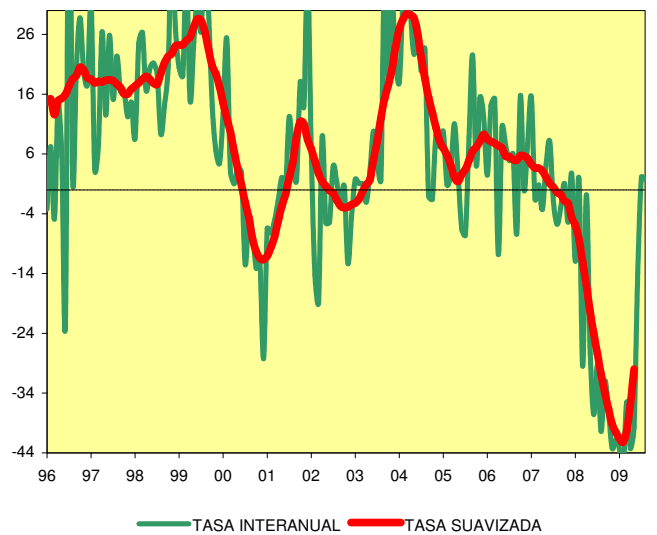
PROYECTOS VISADOS



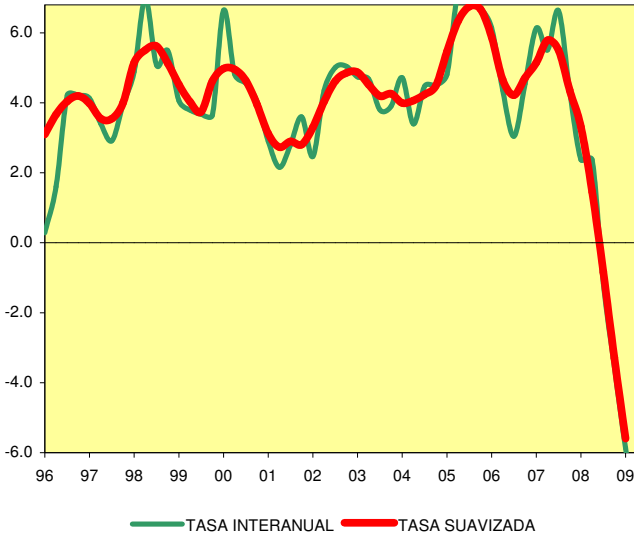
PERNOCTACIONES ESTABL. HOTELEROS



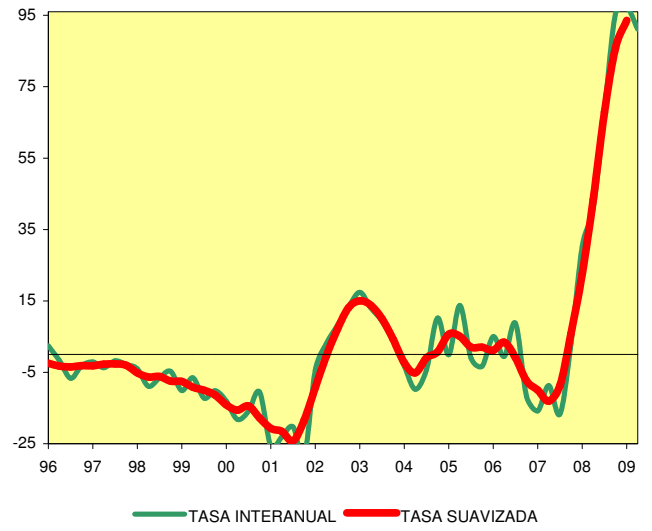
MATRICULACIÓN DE TURISMOS



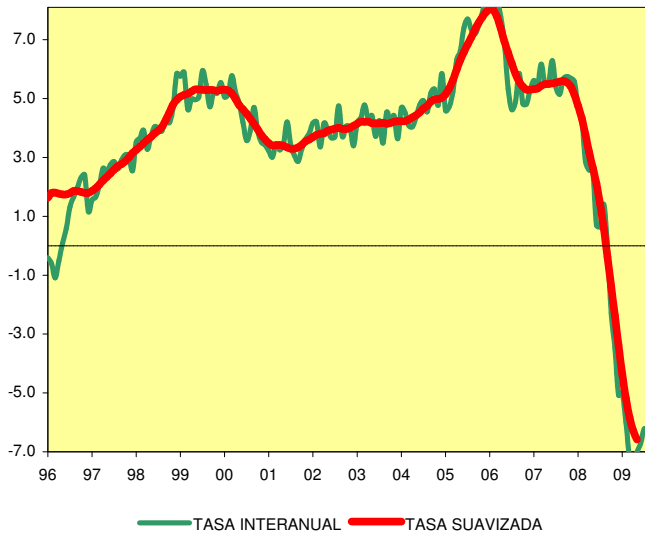
POBLACIÓN OCUPADA TOTAL



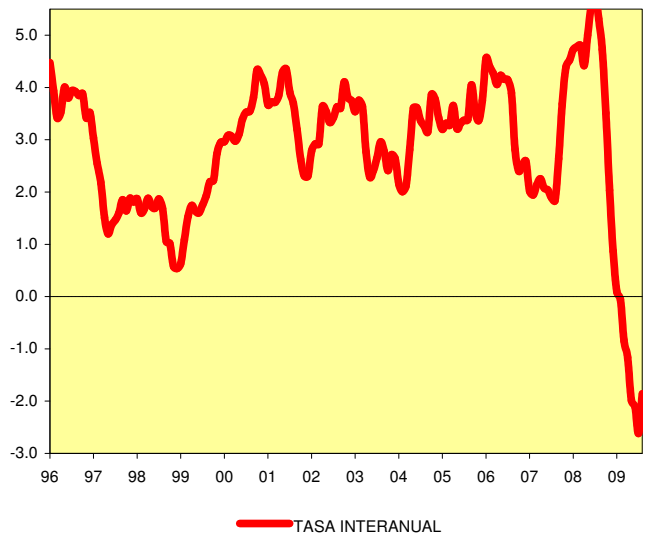
PARADOS TOTAL



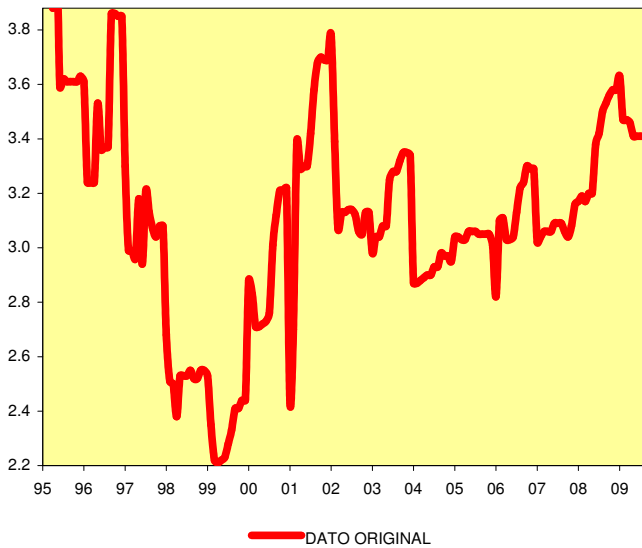
AFILIADOS A LA SEGURIDAD SOCIAL. TOTAL



IPC GENERAL



INCREMENTO SALARIAL PACTADO EN CONVENIO



COSTE SALARIAL/HORA EFECTIVA DE TRABAJO

