



Foro de Economía y Política Regional: Fondo Social Europeo

Lanzarote, 5 de julio de 2019


María José Martínez Conesa

Subdirectora Adjunta Programación y Evaluación del FSE

Secretaría Estado de Empleo

Ministerio de Trabajo, Migraciones y Seguridad Social

Fondo Social Europeo: 2014-2020



Dotación FSE 2014-2020: 9.810 M€ (8.449 M€ FSE + 1.361 M€ IEJ)

➤ **4 POs AGE (6.417 M€):**

PO Empleo, Formación y Educación: 2.352 M€

PO Inclusión Social y Economía Social: 812 M€

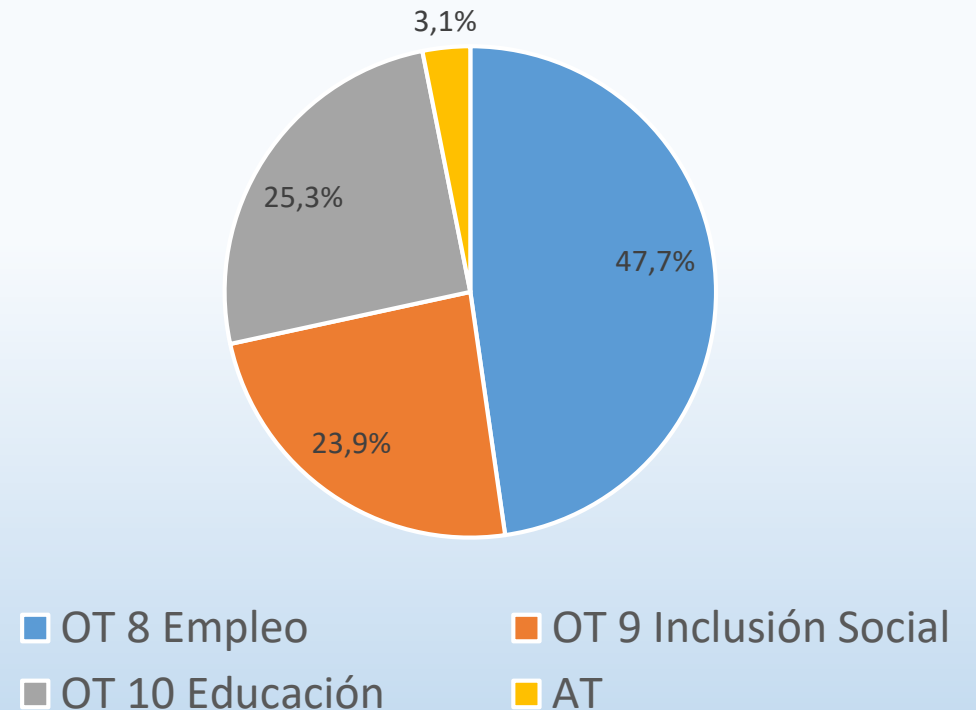
PO Empleo Juvenil (**AGE + CC. AA.**): 3.208 M€

PO Asistencia Técnica: 35 M€

➤ **19 POs regionales: 3.403 M€**

➤ **Además, PO FEAD de ámbito nacional: 563,4 M€**

Objetivos Temáticos FSE 2014-2020 en España



Objetivos temáticos del Fondo Social Europeo



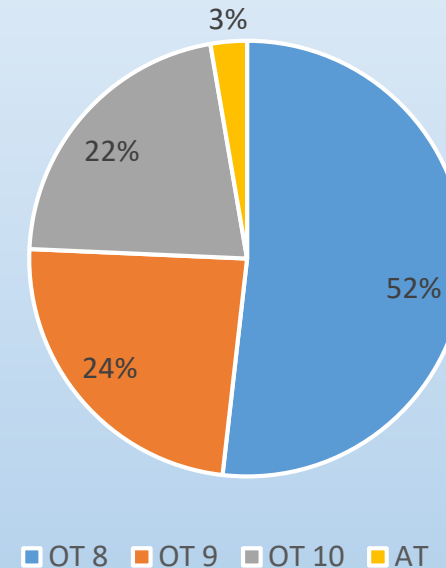
El FSE invierte en tres objetivos temáticos:

OT 8. Empleo: sostenibilidad, calidad y movilidad.

OT 9. Inclusión social, lucha contra la pobreza y la discriminación (al menos 20% del FSE).

OT 10. Educación, formación y formación profesional.

Objetivos Temáticos FSE 2014-2020 en España



Además, **principios horizontales**: Igualdad entre hombres y mujeres, no discriminación y desarrollo sostenible.

Programa Operativo de Empleo Juvenil 2014-2020



- Principal instrumento financiero de la **Garantía Juvenil en España (SNGJ)**
- **Dotación: 3.208 M/€ (1.361M/€ IEJ + 1.847 M/€ FSE)**
- **765.000** participantes.
- **Gestión compartida: AGE + comunidades y ciudades autónomas**
- **Convocatoria de selección de operaciones de la UAFSE (beneficiarios FSE)**
- **Objetivo: creación de empleo juvenil**, a través de actuaciones de:
 - Orientación laboral;
 - Mejora de la Empleabilidad;
 - Apoyo al emprendimiento;

	GASTO	AYUDA
Beneficiarios Directos	57.608.694,53 €	51.823.564,01 €
Organismos Intermedios Nacionales	748.543.807,42 €	685.696.882,43 €
Organismos Intermedios Regionales	690.182.028,54 €	631.426.115,71 €
Total POEJ	1.496.334.530,49 €	1.368.946.562,15 €

Operaciones financiadas por el POEJ: algunos ejemplos



- **Formación + compromiso de contratación** en economía digital y TIC (Red. es)
- Contratación personal técnico en centros públicos de **investigación** (AEI/ CSIC)
- Itinerarios de Inserción en **Entidades Locales**
- Programas **“Abriendo puertas”** (Fundación ONCE)
- Programa de empleo joven en riesgo de **exclusión social en áreas rurales** (EOI)
- Beneficiarios del POEJ: Acciones de asesoramiento individualizado, orientación profesional, información laboral y acompañamiento (YMCA, Cruz Roja, ONCE, FSG)
- Programas de **segunda oportunidad** (Canarias,, Baleares, Cataluña, Cruz Roja...)
- Canarias: **escuelas taller** y casas de oficios y **programas mixtos** de empleo-formación, **ayudas a la contratación** durante periodo mínimo de permanencia, **ayudas al autoempleo, actuaciones** sobre personas jóvenes **en zonas rurales.**
- Cataluña: Cartera de servicios ocupacionales.
- Andalucía: Fomento del empleo para **jóvenes investigadores**
- Murcia: Ayudas a la incorporación de jóvenes a empresas de **Economía Social**
- Baleares: **Itinerarios integrales de inserción**

Evaluación IEJ: principales conclusiones



A 31/12/2017:

- **Inscripción** en el SNGJ de **1.056.783** de jóvenes (**98%** del colectivo)
- El **70%** ha participado en **actuaciones IEJ**, con **tasa de finalización del 90,3%**
- **Tiempo de atención: 101 días** (España cumplen la Recomendación de la GJ)
- **Nivel educativo: 58% nivel bajo-18% nivel medio-24% educación superior**
- **Participación equilibrada hombres-mujeres**
- **Actuaciones: 81% orientación; 12% empleabilidad; 6% contratación; 1,1% emprendimiento**
- **Algunos resultados:**
 - **55% en alta en SS** a los 12 meses de la intervención
 - Tasas de **contratación indefinida superiores** al mercado laboral
 - **A mayor duración** de la intervención, **mayor tasa de alta en SS** y **más días de afiliación**
 - Destacan: **contratos para la formación y el aprendizaje** y la **formación de los SRE.**
 - **Autoempleo:** opción minoritaria pero con buenos resultados
- **Valor añadido de la IEJ:** coordina y refuerza la relevancia de las políticas de empleo juvenil
- **Recomendación a futuro: actuaciones de mayor intensidad** (más duración y más calidad)

Grado de ejecución del los PPOO 2014-2020



La ejecución financiera a 31/12/2018 ha evitado el descompromiso en todos los POs FSE 2014-2020.

- El importe mínimo a certificar para el conjunto del FSE era de 992 M€ (ayuda): se han certificado **1.498 M€ (ayuda)**.
- **POEJ**: se han certificado **686 M€** (4 M€ por encima del compromiso).
- **FEAD**: España tiene el % de ejecución más alto de la UE;
- En total se han presentado **47 SP por importe de 1.599 M€** (incluyendo FEAD)
- En 2018 se han tramitado 133 expedientes de **pago por importe de 949.7 M€**.

FSE 2014-2020



Total Ayuda declarada a la CE a fecha 31/12/2018 FSE

OBJETIVO TEMÁTICO	TOTAL EUROS
OT 8. Promover el empleo sostenible y de calidad y favorecer la movilidad laboral.	1.777.626.986,51
OT 9. Promover la inclusión social y luchar contra la pobreza y la discriminación.	192.136.958,56
OT 10. Invertir en educación, formación y mejora de las competencias profesionales y en el aprendizaje permanente.	349.017.479,97
Asistencia técnica	19028551,38
TOTAL	2.337.809.976,42

Examen de rendimiento 2019

Se analizan los hitos alcanzados a 31/12/2018:

- Indicadores financieros: incluidos en SP enviada a la CE a
- Indicadores de productividad incluidos en el IAE 2019

Asignación reserva rendimiento:

- Ejes con 2 indicadores: Todos > 85%
- Ejes con 3 o más indicadores:
 - Todos > 85%:
 - 1 indicador > 75% + resto > 85%

En caso de **incumplimiento**: **reasignación de la reserva** a otro eje del mismo u otro PO

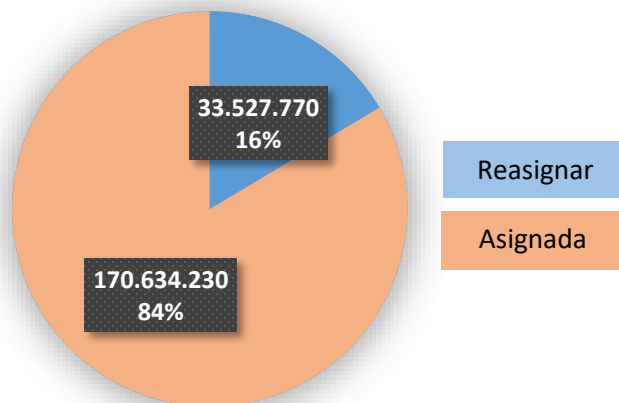
Incumplimiento grave:

- Ejes con 2 indicadores: 1 o los dos < 65%
- Ejes con 3 o más indicadores: 2 o más > 65%

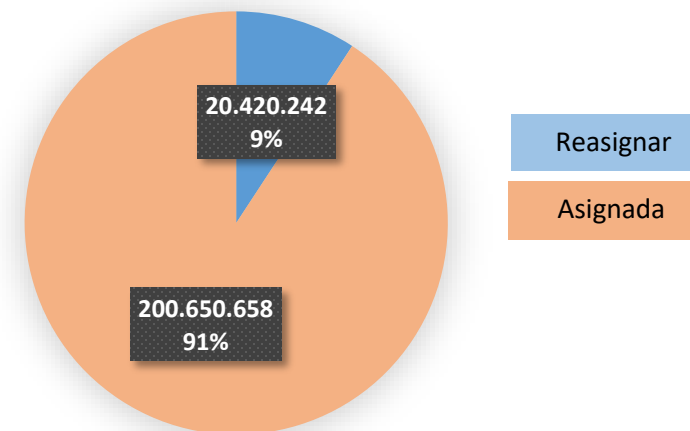
Podrían aplicarse **suspensión de pagos** si se cumplen determinados supuestos

Reserva a asignar según previsiones

Reserva PO REG
(204,162 mill €)



Reserva POEJ, POEFE, POISES
(221,070 mill €)



Experiencia en el uso de costes simplificados (OCS)



Firme compromiso de la UAFSE para la aplicación de OCS:

- **Unidad especializada**, buzón de correo y acciones formativas, instrucciones, etc.;
- Participación en la Red Transnacional de Simplificación.

Algunos datos relevantes:

- Certificación **POEJ 2018: 96%** certificado bajo OCS;
- Certificación **POEFE 2018: 35%** certificado bajo OCS;
- Certificación PO regionales 2018: **Andalucía (97%); Baleares (100%); Extremadura (100%).**

Estado de situación evaluaciones 2019 Plurirregionales FSE 2014-2020

2º EVALUACIONES
INTERMEDIAS
PROGRAMAS
OPERATIVOS
PLURIRREGIONALES

- POEJ
- POISES
- POEFE
- POAT

1º EVALUACIÓN
PLANES ESTRATÉGICOS
DE COMUNICACIÓN Y
PUBLICIDAD

- POEJ
- POISES
- POEFE
- POAT

Estado de situación evaluaciones intermedias

- Apoya la **evaluación intermedia 2019** de todos los PPOO FSE 2014-2020
- **Ámbito temporal:** desde el 1/1/2017 hasta el 31/12/2018

La Evaluación 2019 analizará

- ✓ Cumplimiento del **marco de rendimiento**
- ✓ Avances en el **logro de sus resultados**
- ✓ Contribución del PO a la **Estrategia UE 2020**
- ✓ Principios **horizontales**

Contenido de la evaluación 2019

- ✓ La elaboración de los **IAE 2019**;
- ✓ El análisis del cumplimiento del **marco de rendimiento**;
- ✓ La elaboración del **Informe de Evolución del AA 2019**.

FSE +: Reglamentos 2021-2027



- Marco estratégico: **Pilar Europeo de Derechos Sociales**
- Objetivo político 4: **una Europa más social**
- Concentración temática:
 - **Empleo juvenil**: 10% del FSE+ (15% ultra periféricas)
 - **Inclusión social**: 25% del FSE+
 - **Privación material (ex-FEAD)**: 2% del FSE+
- Vínculo con el **Semestre Europeo** y las Recomendaciones Específicas por País.
- Asignación financiera España (no definitiva): **12.084 M/€ corrientes**

Marco financiero 2021-2027: elementos relevantes



- **Reducción drástica de anticipos:** del 25,75% en el 2014-2020 se pasa al 3% para el 2021-2027.
- **Reducción de las tasas de cofinanciación:**

2014-2020:

Por categorías de región:

- Menos desarrolladas: 80%
- Transición: 50%-80%;
- Más desarrolladas: 50%
- Canarias: 85%

IEJ: 91,89% en todo el territorio;

FEAD: 85% en todo el territorio

2021-2027

Por categoría de región:

- 40% más desarrolladas
- 55% transición
- 70% menos desarrolladas y ultra periféricas

IEJ y FEAD: se eliminan las tasas de retorno específicas.

- Se pasa del N+3 al N+2.
- Se elimina la reserva de rendimiento.

Programación FSE+: próximos pasos



- **Partenariado:** septiembre 2019 – diciembre 2019:
 - **Reuniones en grupo y bilaterales** con los socios pertinentes;
 - **Información pública:** participación de la ciudadanía y transparencia;
 - **Canales:** Web UAFSE, *mailing*, etc.

- Preparación del **Acuerdo de Asociación** y de los **Programas Operativos FSE+:** dependerá de la aprobación del MFP, del Reglamento de Disposiciones Comunes y del Reglamento FSE+



Gracias por su atención

María José Martínez Conesa
Subdirectora Adjunta Programación y
Evaluación del FSE
Secretaría Estado de Empleo