

# SUBDIRECCIÓN GENERAL DE DESARROLLO URBANO



Santiago de Compostela, 6 de julio de 2018

Dirección General de Fondos Europeos  
Ministerio de Hacienda

## ÍNDICE:

- Resultados de la 3ª convocatoria de Estrategias DUSI
- Nueva convocatoria IDAE para Urbano de OT4
- Fondo de solidaridad de la UE.
- Agenda Urbana europea - nuevos partenariados
- Agenda Urbana Española
- Aspectos relevantes Dº Urbano 2021-2027

## RESULTADOS DE LA TERCERA CONVOCATORIA:

CCAA	DUSIS PRESENTADAS	PRESUPUESTO SOLICITADO	DUSIS SELECCIONADAS	PRESUPUESTO ADJUDICADO
ANDALUCÍA	50	496.417.333,78 €	22	189.315.061 €
ASTURIAS	3	21.848.051,00 €	1	5.044.729 €
CASTILLA Y LEÓN	7	48.442.407,37 €	1	5.018.438 €
CASTILLA LA MANCHA	8	62.390.811,25 €	7	44.935.985 €
CANTABRIA	2	11.906.572,00 €	1	2.976.643 €
COMUNIDAD VALENCIANA	38	362.319.290,25 €	5	26.500.000 €
EXTREMADURA	6	47.139.000,00 €	4	14.469.550 €
BALEARES	3	39.942.000,00 €	1	7.965.984 €
CANARIAS	18	137.352.909,83 €	3	29.998.476 €
LA RIOJA	1	8.947.095,00 €	1	1.807.959 €
MURCIA	13	106.250.000,00 €	4	22.385.925 €
<b>TOTAL POR COMUNIDADES AUTÓNOMAS</b>	<b>149</b>	<b>1.342.955.470,48 €</b>	<b>50</b>	<b>350.418.750,01 €</b>

## ✓ CONCLUSIONES ESTRATEGIAS DUSI

- Gran compromiso de las EELL
- Nuevos modelos de planificar para las EELL

Todas las ciudades >50.000 hab. y 70 % de todos los municipios >20.000 hab. tienen ahora Estrategias de Desarrollo Urbano

- Mejorará la vida de **18,5 M de ciudadanos** en España, **casi la mitad de la población Española.**
- Financiando con las EDUSI **173** ciudades seleccionadas.

<b>PRESUPUESTOS POPE FEDER 2014-2020 - OT4 - EBC</b>	
<b>(PI 4.1) 4a. Producción y distribución de energía derivada de fuentes renovables</b>	<b>529.345.865</b>
<b>OE.4.1.1. Energía de las fuentes renovables para producción de electricidad</b>	428.541.862
<i>Eólica y FV en los territorios no peninsulares (CANARIAS y BALEARES). Biomasa en península</i>	
<b>OE.4.1.2. Energías renovables para usos térmicos</b>	100.804.003
<b>(PI 4.2) 4b. Eficiencia energética y el uso de energías renovables por parte de las empresas</b>	<b>409.881.646</b>
<b>OE.4.2.1. Eficiencia energética de las empresas, en particular las PYME.</b>	409.881.646
<i>Eficiencia energética en empresas del sector Industrial y terciario.</i>	
<b>(PI 4.3) 4c. Eficiencia energética y uso de energías renovables en edificios e infraestructuras públicas y en las viviendas</b>	<b>1.035.414.495</b>
<b>OE.4.3.1. Eficiencia energética en la edificación y en las infraestructuras y servicios públicos.</b>	883.441.634
<i>Eficiencia energética en: 1) edificios de uso residencial, 2) Infraestructuras y edificios AGE, 3) Desarrollo Urbano sostenible-Entidades Locales.</i>	
<b>OE.4.3.2. Energías renovables en edificación y en infraestructuras públicas-entidades locales.</b>	151.972.861
<b>(PI 4.5) 4e. Movilidad urbana multimodal sostenible</b>	<b>121.629.680</b>
<b>OE.4.5.1. Movilidad urbana sostenible en el ámbito de las entidades locales</b>	121.629.680
<b>(PI 4.6) 4f. Investigación y la innovación en tecnologías con bajas emisiones de carbono. Energías renovables</b>	<b>8.233.942</b>
<b>TOTAL OT4. Economía Baja en Carbono</b>	<b>2.104.505.628</b>

## Eje 4: Objetivos Específicos

**OE 4.1.1** Aumentar la proporción en el consumo final de energía de las fuentes renovables para producción de electricidad = **428,5 M€**

**OE 4.1.2** Aumentar la participación y distribución de las energías de usos térmicos (biomasa, biogás y biocombustibles en el transporte) = **100,8 M€**

**OE 4.2.1** Avanzar en la evaluación y mejora de la eficiencia energética de las empresas, en particular las PYME = **409,9 M€**

**OE 4.3.1** Mejorar la eficiencia energética en la edificación, en las infraestructuras y servicios públicos = **883,4 M€**

**OE 4.3.2** Aumentar el uso de las energías renovables para la producción de electricidad y usos térmicos en edificación y en infraestructuras públicas = **151,9 M€**

**OE 4.5.1** Fomento de la movilidad urbana sostenible: transporte urbano limpio, transporte colectivo, conexión urbana-rural, mejoras en la red viaria, transporte ciclista, etc. = **121,6 M€**

**OE 4.6.1** Fomento de la I+D+i y la adopción de tecnologías de baja emisión de carbono = **8,2 M€**

# CONVOCATORIA DE SUBVENCIONES A PROYECTOS SINGULARES DE ENTIDADES LOCALES QUE FAVOREZCAN EL PASO A UNA ECONOMÍA BAJA EN CARBONO EN EL MARCO DEL PROGRAMA OPERATIVO FEDER PLURIRREGIONAL DE ESPAÑA (POPE) 2014-2020

	<b>RD 616/2017</b>	<b>AMPLIACIÓN (en tramitación)</b>
OE 4.3.1. EFICIENCIA ENERGÉTICA	180.027.219 €	257.181.742 €
OE 4.3.2. ENERGÍAS RENOVABLES	106.381.003 €	151.972.861 €
OE 4.5.1 MOVILIDAD	49.645.390 €	70.921.985 €
	<b>336.053.612 €</b>	<b>480.076.588 €</b>

## FORMATO DE LA CONVOCATORIA RD 616/2017

- Selección de proyectos en **régimen de concurrencia simple**, otorgándose a las solicitudes que cumplan con todos y cada uno de los requisitos establecidos en las bases, por **orden de prelación correspondiente a la fecha de presentación de la solicitud**, hasta agotar el presupuesto disponible.
- La solicitud debe efectuarse de manera telemática a través de la aplicación que está disponible en la **sede electrónica del IDAE** (<https://sede.idae.gob.es>), conforme al formulario y documentación a aportar que figura en la misma.

## POSIBLES BENEFICIARIOS: entidades locales territoriales (art. 3 Ley 7/1985, Bases de Régimen Local)

- Los Ayuntamientos de municipios de menos de 20.000 habitantes.
- Las Diputaciones Provinciales, CCAA uniprovinciales, los Cabildos o Consejos insulares, las Comarcas u otras entidades que agrupen varios municipios (de conformidad a la LBRL y a sus Estatutos de Autonomía) y las Mancomunidades, siempre que actúen en ejercicio de sus competencias **como promotores o en representación** (de una agrupación) de municipios de menos de 20.000 habitantes (cada uno de ellos).
- Las ciudades de Ceuta y Melilla.
- Se excluye cualquier entidad pública que realice actividad económica (ej.: empresas públicas de gestión de residuos).



# RD 616/2017 DUS-EELL + AMPLIACIÓN

# DUS-EELL

		Presupuesto (€)	%	
<b>Más desarrolladas</b>	OE 431: Eficiencia energética en edificios e infraestructuras públicas	103.370.833	21,5%	<b>188.932.956</b>
	OE 432: Energías renovables en edificios e infraestructuras públicas	58.334.005	12,2%	
	OE 451: Movilidad urbana sostenible	27.228.118	5,7%	
<b>En transición</b>	OE 431: Eficiencia energética en edificios e infraestructuras públicas	134.651.911	28,0%	<b>255.209.465</b>
	OE 432: Energías renovables en edificios e infraestructuras públicas	82.205.547	17,1%	
	OE 451: Movilidad urbana sostenible	38.352.006	8,0%	
<b>Menos desarrolladas</b>	OE 431: Eficiencia energética en edificios e infraestructuras públicas	19.158.998	4,0%	<b>35.934.168</b>
	OE 432: Energías renovables en edificios e infraestructuras públicas	11.433.309	2,4%	
	OE 451: Movilidad urbana sostenible	5.341.861	1,1%	
<b>TOTAL</b>		<b>480.076.588</b>	<b>100%</b>	



## Tipologías de Regiones FEDER en España

Más desarrolladas

En transición

Menos desarrolladas

PRESUPUESTO POR OBJETIVOS ESPECÍFICOS	
O.E.4.3.1. EFICIENCIA ENERGÉTICA	257.181.742
O.E.4.3.2. ENERGÍAS RENOVABLES	151.972.861
O.E.4.5.1. MOVILIDAD	70.921.985
<b>TOTAL</b>	<b>480.076.588 €</b>



# Presupuesto RD 616/2017 DUS-EELL + AMPLIACIÓN

## DUS- EELL

TIPOLOGÍA REGIÓN	COMUNIDAD O CIUDAD AUTÓNOMA	PRESUPUESTO MÁX. POR CCAA / ccaa	TASA COFINANCIACIÓN
MÁS DESARROLLADAS	País Vasco	4.553.547	50%
	Cataluña	23.312.931	50%
	Galicia	58.222.639	80%
	Asturias	12.406.476	80%
	Cantabria	1.907.655	50%
	La Rioja	961.727	50%
	Valencia	38.676.513	50%
	Aragón	4.356.925	50%
	Navarra	1.305.556	50%
	Islas Baleares	6.230.849	50%
	Madrid	16.614.327	50%
	Castilla y León	18.882.741	50%
	Ceuta	1.501.070	80%
EN TRANSICIÓN	Andalucía	168.770.766	80%
	Murcia	19.153.061	80%
	Castilla-Mancha	30.914.603	80%
	Canarias	34.799.068	85%
	Melilla	1.571.966	80%
MENOS DESARROLLADAS	Extremadura	35.934.168	80%
	<b>TOTAL</b>	<b>480.076.588</b>	



## TIPOLOGÍAS DE ACTUACIONES Y LÍMITES DE INVERSIÓN

INVERSIÓN ELEGIBLE POR MEDIDA		MÍNIMA (€)	MÁXIMA (€)
MEDIDA 1:	ENVOLVENTE TÉRMICA	50.000	1.000.000
MEDIDA 2:	INSTALACIONES TÉRMICAS	25.000	1.000.000
MEDIDA 3:	ILUMINACIÓN INTERIOR	25.000	1.000.000
MEDIDA 4:	INSTALACIONES ELÉCTRICAS	50.000	1.000.000
MEDIDA 5:	SMART CITIES	100.000	1.000.000
MEDIDA 6:	ALUMBRADO	100.000	1.000.000
MEDIDA 7:	POTABILIZACIÓN Y DEPURACIÓN	100.000	1.000.000
MEDIDA 8:	MOVILIDAD SOSTENIBLE	50.000	1.000.000
MEDIDA 9:	SOLAR TÉRMICA	50.000	4.000.000
MEDIDA 10:	GEOTERMIA	50.000	4.000.000
MEDIDA 11:	BIOMASA - TERM	50.000	4.000.000
MEDIDA 12:	REDES (BIOMASA, BIOGÁS Y RESIDUOS)	50.000	4.000.000
MEDIDA 13:	BIOGÁS - TERM	50.000	4.000.000
MEDIDA 14:	CDR/CSR (100% RENOVABLES)	50.000	4.000.000
MEDIDA 15:	SOLAR FOTOVOLTAICA - AUTO C	50.000	1.000.000
MEDIDA 16:	EÓLICA - AUTO C	50.000	1.000.000
MEDIDA 17:	BOMBAS DE CALOR	50.000	1.000.000

## LÍMITE DE SUBVENCIÓN MÁXIMA POR AYUNTAMIENTO

Con el fin de evitar que se produzca una excesiva concentración de ayudas a favor de un mismo ayuntamiento, se establece un **límite de subvención máxima por ayuntamiento en esta convocatoria de 5.000.000 €**.

**Cada proyecto singular presentado (=SOLICITUD) puede contener actuaciones en una o varias medidas, siempre que el límite TOTAL de inversión del proyecto y los límites PARCIALES de cada medida estén dentro de los rangos de la convocatoria.**

## FORMULACIÓN DE SOLICITUDES Y DOCUMENTACIÓN

- SOLICITUD: A través de Sede Electrónica con firma electrónica del representante legal
- Acuerdo del órgano de gobierno
- Certificado disposición de crédito, o compromiso de habilitarlo, suficiente para ejecución TOTAL
- Declaración responsable según modelo
- Memoria descriptiva según formato y modelo disponible en la sede electrónica de IDAE: [www.idae.es](http://www.idae.es).
- Documentación específica para cada medida

## PLAZO MÁXIMO DE EJECUCIÓN DE LOS PROYECTOS

### INICIO:

En un **plazo máximo de 6 meses**, el beneficiario deberá haber iniciado la tramitación de los procedimientos de contratación de los suministros, obras y servicios necesarios para la ejecución de las actuaciones, mediante la aportación de copia de los anuncios publicados en los Diarios Oficiales, la Plataforma de Contratación del Estado, el Perfil del Contratante u otros.

### CONTRATACIÓN:

En un **plazo máximo de 1 año**, el beneficiario deberá acreditar que se han formalizado las contrataciones precisas, mediante la aportación del contrato (además de memoria actualizada del proyecto).

### EJECUCIÓN:

En un **plazo máximo de 30 meses**, el beneficiario deberá acreditar que ha concluido las actuaciones, mediante certificado final de obra.

### JUSTIFICACIÓN:

2 meses desde finalización. En caso de ESE: 31 diciembre de 2022.

*Nota: Plazos desde notificación de Resolución.*

## SITUACIÓN ACTUAL DE LA CONVOCATORIA

Numero de solicitudes > 1.140

Objetivos	Tipología de la región	Suma de ayudas solicitada	Presupuesto inicial (RD 616/2017)	Presupuesto ampliado
OE 431. Eficiencia energética	En transición	126.734.881,12 €	94.256.338,00 €	134.651.911
OE 432. Energías renovables		15.954.437,18 €	57.543.883,00 €	82.205.547
OE 451. Movilidad urbana		32.750.674,18 €	26.846.404,00 €	38.352.006
OE 431. Eficiencia energética	Más desarrollada	101.743.141,79 €	72.359.583,00 €	103.370.833
OE 432. Energías renovables		5.352.846,82 €	40.833.804,00 €	58.334.005
OE 451. Movilidad urbana		18.088.318,84 €	19.059.683,00 €	27.228.118
OE 431. Eficiencia energética	Menos desarrollada	8.374.553,49 €	13.411.295,00 €	19.158.998
OE 432. Energías renovables		2.201.810,57 €	8.003.316,00 €	11.433.309
OE 451. Movilidad urbana		668.711,11 €	3.739.303,00 €	5.341.861
<b>TOTAL</b>		<b>311.869.375,10 €</b>	<b>336.053.609,00 €</b>	<b>480.076.588,00 €</b>

## SITUACIÓN ACTUAL DE LA CONVOCATORIA

Comunidad	Suma de Ayuda Solicitada	Limite inicial	Limite ampliado
Andalucía	121.288.937,04 €	118.139.537,00 €	168.770.766 €
Aragón	2.123.552,40 €	3.049.847,00 €	4.356.925 €
Asturias, Principado de	9.627.368,09 €	8.684.533,00 €	12.406.476 €
Balears, Illes	122.892,00 €	4.361.594,00 €	6.230.849 €
Canarias	10.066.445,27 €	24.359.347,00 €	34.799.068 €
Cantabria	497.010,89 €	1.335.358,00 €	1.907.655 €
Castilla - La Mancha	33.619.431,39 €	21.640.222,00 €	30.914.603 €
Castilla y León	19.660.175,23 €	13.217.919,00 €	18.882.741 €
Catalunya	10.032.631,78 €	16.319.052,00 €	23.312.931 €
Ceuta	0,00 €	1.050.749,00 €	1.501.070 €
Comunitat Valenciana	2.458.856,83 €	27.073.559,00 €	38.676.513 €
Extremadura	11.245.075,17 €	25.153.917,00 €	35.934.168 €
Galicia	66.714.071,43 €	40.755.847,00 €	58.222.639 €
Madrid, Comunidad de	1.870.673,56 €	11.630.029,00 €	16.614.327 €
Melilla	0,00 €	1.100.376,00 €	1.571.966 €
Murcia, Región de	10.465.178,78 €	13.407.143,00 €	19.153.061 €
Navarra, Comunidad Foral de	4.536.493,08 €	913.890,00 €	1.305.556 €
País Vasco	5.037.959,08 €	3.187.483,00 €	4.553.547 €
Rioja, La	2.502.623,08 €	673.209,00 €	961.727 €
<b>TOTAL</b>	<b>311.869.375 €</b>	<b>336.053.611 €</b>	<b>480.076.588 €</b>

## REPROGRAMACIÓN – NUEVA CONVOCATORIA D.U.S. *en preparación (\*)*

	EFICIENCIA ENERGÉTICA	MOVILIDAD	TOTAL
Extremadura	3.031.731 €	336.859 €	3.368.590 €
Andalucía	224.138.559 €	24.904.284 €	249.042.843 €
Murcia, Región de	9.494.138 €	1.054.904 €	10.549.042 €
Castilla-La Mancha	58.555.411 €	6.506.157 €	65.061.568 €
Canarias	307.899 €	34.211 €	342.110 €
Melilla	540.463 €	60.051 €	600.514 €
País Vasco	- €	- €	- €
Cataluña	- €	- €	- €
Galicia	86.656.930 €	9.628.548 €	96.285.478 €
Asturias, Principado de	- €	- €	- €
Cantabria	- €	- €	- €
La Rioja	- €	- €	- €
Valencia	73.644.128 €	8.182.681 €	81.826.809 €
Aragón	- €	- €	- €
Navarra, Comunidad Foral	- €	- €	- €
Baleares, Illes	- €	- €	- €
Madrid, Comunidad de	- €	- €	- €
Castilla y León	- €	- €	- €
Ceuta	- €	- €	- €
	<b>456.369.259 €</b>	<b>50.707.695 €</b>	<b>507.076.955 €</b>

(\*) Convocatoria similar a la actual aunque con algunas modificaciones para tipos de beneficiarios y proyectos



# PROGRAMA EUROPEO URBACT III 2014-2020



# ➤ **URBACT III 2014-2020**

**PROGRAMA DE COOPERACIÓN INTERREGIONAL PARA  
INTERCAMBIO DE BUENAS PRÁCTICAS Y  
CONOCIMIENTO**

**EN DESARROLLO URBANO SOSTENIBLE E INTEGRADO**

**PRESUPUESTO: 96 M€**

- **INTERCAMBIO Y APRENDIZAJE TRANSNACIONAL : REDES**
- **CAPACITACIÓN: FORMACIÓN**
- **CAPITALIZACIÓN Y DIFUSIÓN**

## • **URBACT III 2014-2020**

### ➤ **REDES DE INTERCAMBIO (EN MARCHA)**

- FASE 1: 21 REDES APROBADAS (11/9/2015)
- FASE 2: 20 REDES APROBADAS (4/5/2016)
- **PARTICIPACIÓN ESPAÑOLA EN 19 DE LAS REDES**
- **3 CIUDADES LIDER: BAENA, BILBAO, IGUALADA**

### ➤ **REDES DE IMPLEMENTACIÓN (EN MARCHA)**

- FASE 1: 7 REDES APROBADAS (5/10/2016)
- FASE 2: 4 REDES APROBADAS (2/06/2017)
- **PARTICIPACIÓN ESPAÑOLA EN LAS 4 REDES**
- **2 CIUDADES LIDER: BARCELONA y BILBAO**

# • URBACT III 2014-2020

- **BUENAS PRÁCTICAS URBANAS 28/06/2017**
  - 97 BUENAS PRÁCTICAS SELECCIONADAS
  - **ESPAÑA PAIS CON MAYOR NÚMERO DE BUENAS PRÁCTICAS URBANAS : 17 CIUDADES.**
  
- **REDES DE TRANSFERENCIA (EN MARCHA)**
  - FASE 1: 25 REDES APROBADAS (4/04/2018)
  - **PARTICIPACIÓN ESPAÑOLA EN 12 REDES**
  - **5 CIUDADES LIDER:** SANTIAGO DE COMPOSTELA, GIJÓN, BADALONA, VILADECANS y L'HOSPITALET DE LLOBREGAT

# URBACT III 2014-2020

## ➤ CAPACITACIÓN: PROGRAMA DE EXPERTOS

- CONVOCATORIA ABIERTA HASTA DIC 2020

**ESPAÑA SEGUNDO PAIS CON MAYOR NÚMERO DE EXPERTOS: 24 EXPERTOS SELECCIONADOS**

## ➤ CAPITALIZACIÓN: PROYECTOS EN MARCHA

- 2 PROYECTOS URBACT
- 3 PROYECTOS REDES

**PARTICIPACIÓN ESPAÑOLA EN 4 PROYECTOS**

## FONDO DE SOLIDARIDAD DE LA UE

Es un fondo especial para **catástrofes naturales graves**

[http://ec.europa.eu/regional\\_policy/es/funding/solidarity-fund/#1](http://ec.europa.eu/regional_policy/es/funding/solidarity-fund/#1)

¿Qué **plazo** hay para presentar la solicitud?

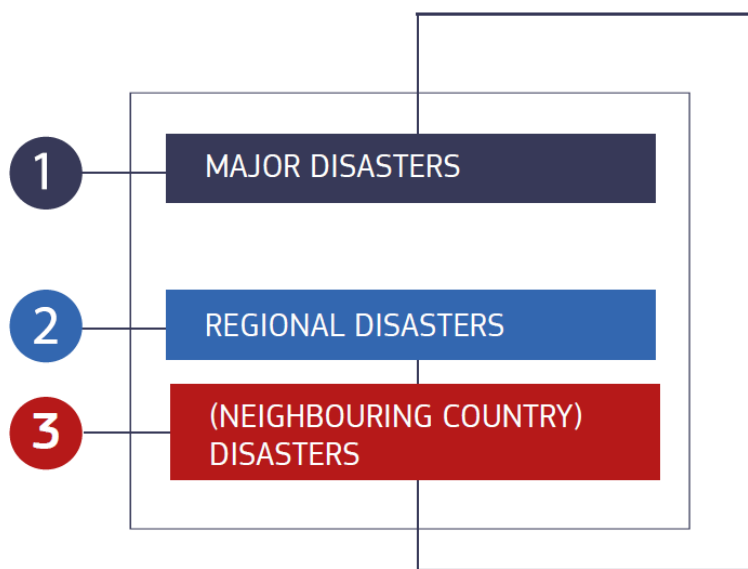
- **12 meses** desde la fecha de la catástrofe
- Formularios de solicitud en la web de la CE

¿Cuáles son los **umbrales mínimos** para optar a la ayuda?

- Catástrofe natural – daño  $> 0,6$  de la RNB del País
- Catástrofe regional – daño  $> 1,5$  del PIB región
- Catástrofe transnacional – catástrofe grave en un país vecino

# AYUDA MÁXIMA A OBTENER:

## IN WHAT CASES DOES THE FUND ASSIST?



A progressive system in **TWO STEPS** is applied whereby a country affected by a disaster receives a lower rate of aid of **2.5%** for the part of total direct damage below the “major disaster” threshold and a higher share of aid of **6%** for the part of the damage exceeding the threshold. The two amounts are added up.

This method ensures that the relative capacity of a State to deal itself with a disaster is taken into account. It also ensures that for the same amount of damage relatively poorer countries receive more aid in absolute terms than richer ones.

For regional disasters and for countries applying for aid under the “neighbouring country” provision pursuant to Article 2(4) of the Regulation (as amended) the same method is applied, meaning consequently that countries affected by those disasters, which by definition remain below the major disaster threshold, receive **2.5 % of total direct damage in aid.**

# AGENDA URBANA EUROPEA



- Potenciar ciudades para lograr objetivos de la UE
- Enfoque integrado y coordinado hacia las políticas de la UE
- Involucrar a las Autoridades Municipales




# DOCE PARTENARIADOS



**Uso sostenible del suelo**



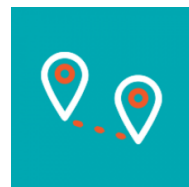
**Contratación pública**




**Transición energética**



**Adaptación climática**




**Movilidad urbana**



**Transición digital**



**Economía circular**



**Economía local**



**Pobreza urbana**



**Inclusión de inmigrantes y refugiados**



**Vivienda**



**Calidad del aire**

## NUEVOS PARTENARIADOS:

- **Security in Public Space (I)**
- **Culture & Cultural Heritage (II).**

*“Urban authorities, including Regions, city consortiums or national city umbrella organisations”*

- Plazo para la inscripción hasta el 15 de julio

<https://ec.europa.eu/futurium/en/urban-agenda>

[https://ec.europa.eu/futurium/en/urban-agenda-eu/interested-become-member-or-coordinator-partnership-under-umbrella-urban-agenda-eu.](https://ec.europa.eu/futurium/en/urban-agenda-eu/interested-become-member-or-coordinator-partnership-under-umbrella-urban-agenda-eu)

## Agenda Urbana Española

### ¿Qué es la AUE?

Es un marco estratégico para orientar el sentido de las políticas urbanas sostenibles con objetivos sociales, ambientales y económicos.

### ¿Es obligatorio?

No tiene rango normativo, se basa en la voluntariedad de los compromisos de las AAPP y el resto de actores interesados.

**Documento previo.**  
**Diciembre 2017.** Colaboración de expertos independientes.

**Documento final** tras proceso de participación.  
**Grupos de Trabajo**

### Grupos de trabajo:

- **Los Ministerios:**
  - Agricultura, Pesca, Alimentación y Medio Ambiente
  - Energía, Turismo y Agenda Digital
  - Sanidad, Servicios Sociales e Igualdad
  - Hacienda y Función Pública
  - Asuntos Exteriores y Cooperación
  - Economía, Industria y Competitividad
- **Las Comunidades Autónomas y la Federación Española de Municipios y Provincias (FEMP), además de la Red de Iniciativas Urbanas (RIU).**
- El **sector profesional y el sector privado** relacionados con los temas urbanos y
- El **tercer sector:** sociedad civil, universidades, etc.

*La Agenda Urbana debería propiciar mejoras, al menos, en los ámbitos de: **la normativa y la planificación, la financiación, el conocimiento, la gobernanza y la transparencia y la participación***

## Índice de contenidos:

- **Diagnóstico** de situación y punto de partida de la realidad urbana y rural en España.
- **Marco estratégico**, modelo de ciudad y listado de posibles acciones para alcanzar objetivos predefinidos.
- **Plan de Acción y sistema de indicadores** para medir la situación de partida y los avances (flexible y adaptable a la realidad de los Municipios).

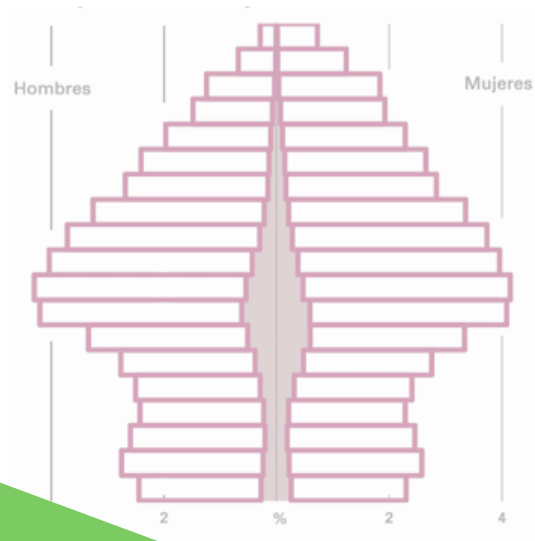
**Proceso de participación pública.**

### El diagnóstico se estructura en 10 áreas temáticas:

- 1.- Territorio, paisaje y biodiversidad.
- 2.- Modelo de ciudad.
- 3.- Cambio climático.
- 4.- Gestión sostenible de los recursos y economía circular.
- 5.- Movilidad y transporte.
- 6.- Cohesión social e igualdad de oportunidades.
- 7.- Economía urbana.
- 8.- Vivienda.
- 9.- Era digital.
- 10.- Instrumentos (normativos, de planificación y de financiación).

*España está, en principio, en una buena posición de partida, pero aún existen retos importantes*

## Principales conclusiones del diagnóstico



Pirámide de la población española a 1 de enero de 2016. INE

Más del **80%** de la población se concentra en **áreas urbanas** y un **9%** de los municipios alberga el **68%** de la población total

Es el **segundo país europeo en esperanza de vida** y el cuarto del mundo (**82.8 años**)

**Índices persistentes de pobreza y exclusión social** a causa de la crisis.

**Desequilibrio de la pirámide poblacional** (envejecimiento frente a escasez de jóvenes)

### Retos:

- Hacer frente al envejecimiento y a la pérdida de población (prevista en un **28,5%** en los próximos 15 años para el tramo de edad entre los 30 y los 49 años).
- Reducir los niveles de pobreza, inequidad y de exclusión social.
- Fomentar la igualdad de oportunidades, desde una perspectiva de género, edad y capacidad.

*Los principales retos socio-demográficos se concentran en los altos niveles de envejecimiento y bajos nacimientos, la despoblación de muchas zonas rurales, los desequilibrios territoriales y la falta de oportunidades y las dificultades de acceso a servicios básicos por la población más vulnerable.*

## Principales conclusiones del diagnóstico

**Modelo urbano compacto**, complejo y razonablemente denso, con ciudades bien planificadas, equipadas, conectadas entre sí, seguras y saludables, inclusivas y resilientes.

**Desequilibrios** entre la construcción de nueva ciudad y la rehabilitación y regeneración urbanas y entre la tenencia de vivienda en propiedad (**77%**) y en alquiler.

Escasez de vivienda pública en alquiler (apuesta sistemática por la propiedad). El **36,8%** de las viviendas construidas entre 1951 y 2015 gozó de algún tipo de protección pública.

### Retos:

- Limitar la **urbanización dispersa** y con baja densidad, zonificada por usos y con una alta demanda de movilidad basada en el vehículo privado.
- **Reducir los desequilibrios territoriales y luchar contra la despoblación** de las zonas rurales. **Fomentar la rehabilitación y la regeneración urbanas.**
- **Impulsar el alquiler** y crear **parques públicos de vivienda en alquiler** que garanticen a la población más vulnerable su acceso a la vivienda a precios asequibles.
- **Mejorar la accesibilidad** universal.

*Debe apostarse por el modelo tradicional de ciudad mediterránea, revertir procesos de clasificación o urbanización sobredimensionada y priorizar las actuaciones sobre los barrios que ya están catalogados como más vulnerables*

## Principales conclusiones del diagnóstico



Gran vulnerabilidad frente al **cambio climático**: sequías, incendios forestales e inundaciones.

Séptimo país en **emisiones** totales de PM10 en la UE28.

### Riqueza biológica y de patrimonio cultural

**Amplia red de infraestructuras viarias** y de transporte (red ferroviaria, metro y tranvías) que mueven entre 2,800 y 3,000 M/pasajeros/año.

Utilización **intensa del transporte público** por la población.

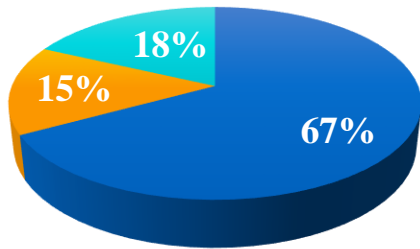
La **innovación en el transporte público** es clave en Smart cities.

### Retos:

- **Prevenir y reducir el impacto del cambio climático.** Reducir la contaminación atmosférica y emisiones de CO2 conforme a los objetivos del Acuerdo de París (reducción entre 80% y 95% en 2050 frente a niveles de 1990).
- Disminuir la **dependencia energética.**
- **Evitar la pérdida de biodiversidad y de identidad cultural.**
- Apostar por la **ciudad de proximidad** (intermedia), reducir la presencia del vehículo privado, fomentar las vías ciclistas y ampliar los espacios disponibles para el peatón.

*Se trata de apostar por ciudades más verdes, menos congestionadas por la movilidad motorizada, con más espacios de disfrute para el peatón y con una mejor calidad del aire.*

## Principales conclusiones del diagnóstico



- Instrumento de planeamiento de carácter general
- Proyecto de delimitación de suelo urbano
- Sin planeamiento

Ordenamiento jurídico muy amplio:  
- **Casi 90 normas urbanísticas** vigentes  
- Más de 5.330 Ordenanzas Municipales.

El 82% de los municipios dispone de un **Plan urbanístico de carácter general**, pero 8 de las 17 CC.AA. aún no disponen de **planificación territorial a escala regional**.

Buena implantación de la **transparencia** en las AAPP, basada en las nuevas tecnologías.


### Retos:

- La normativa es **excesiva, heterogénea y muy rígida**.
- El **planeamiento** está excesivamente **formalizado** y le resulta imposible adaptarse a una realidad cambiante y rápida. Los aspectos sectoriales pesan demasiado.
- Los Ayuntamientos demandan **mas y mejor financiación**.
- Es preciso seguir mejorando la **participación** y la transparencia, así como la implantación de las **nuevas tecnologías** en el mundo rural.

*Existen muchos instrumentos en España que permiten activar los principios de la Agenda. Muchos de los que demandan, además, las Agendas internacionales: normativos, de planificación y de financiación. Pero cabe preguntarse si son idóneos y suficientes.*



## Decálogo

- 
- O.E.1. Hacer un **uso racional del suelo**, conservarlo y protegerlo.
  - O.E.2. Evitar la **dispersión urbana** y revitalizar la ciudad existente.
  - O.E.3. Prevenir y reducir los **efectos del cambio climático**.
  - O.E.4. Gestionar de forma sostenible los **recursos** y favorecer la **economía circular**.
  - O.E.5. Favorecer la **proximidad** y la **movilidad sostenible**.
  - O.E.6. Fomentar la **cohesión social** y buscar la **equidad**.
  - O.E.7. **Impulsar** y favorecer la **economía urbana**.
  - O.E.8. Garantizar el **acceso a la vivienda**.
  - O.E.9. Liderar y fomentar la **innovación digital**.
  - O.E.10. Mejorar los **instrumentos de intervención** y la **gobernanza**.

*La Agenda Urbana debe prestar atención especial a la necesaria coordinación interadministrativa para contribuir al logro de los objetivos estratégicos que persigue*

## OBJETIVOS DEL SISTEMA DE INDICADORES DE LA AUE

- **Medir el alcance y resultados de la Agenda Urbana.** Una mejora urbana y territorial, efectiva y cuantificable.
- **Responder a los requerimientos de información de las Agendas Urbanas Internacionales.**
- **Establecer un sistema que identifique ámbitos de desarrollo local.** Planteamiento de abajo a arriba.
- **Vincular con iniciativas ya existentes. A nivel estatal, regional y local.** Alineación con políticas urbanas UE.
- **Aprovechar las posibilidades de los sistemas de información disponibles.** Visión global, actuación local.
- **Buscar una metodología común** para favorecer la lectura homogénea y la interpretación de datos.

## NUEVO MARCO DE PROGRAMACIÓN 2021-2027:

- **SIMPLIFICACIÓN: NO VA A HABER DESIGNACIÓN DE LA AUTORIDAD DE GESTIÓN NI DE LOS ORGANISMOS INTERMEDIOS**
- **EMPODERAMIENTO DE LAS CIUDADES**
- **DE LOS ESTUDIOS REALIZADOS POR LA COMISIÓN SOBRE LA IMPLEMENTACIÓN DEL ARTÍCULO 7 SE DESTACA:**
  - **Todas las ciudades a nivel Europeo han Implementado en mayor medida el Eje Urbano en los OT4, OT6 y OT9 y una gran mayoría también OT2**
  - **Se ha comentado en todos los países que el programar sólo en 4 OT ha limitado la planificación de las ciudades**
  - **Se ha echado en falta una mayor flexibilidad con otros Instrumentos o Fondos.**

## NUEVO MARCO DE PROGRAMACIÓN 2021-2027:

- **ALINEAMIENTO CON LA AGENDA URBANA EUROPEA, SUS PARTENARIADOS Y LOS PLANES DE ACCIÓN YA PRESENTADOS:**
  - **El partenariado de Pobreza Urbana, proponer en su Plan de Acción aunar FSE y FEDER en el Eje de desarrollo Urbano**
  - **Desde la unidad de política de Cohesión Territorial, propone tener en cuenta la conexión Urbana – Rural**
  - **Se habla de definir un Eje Urbano potente que incorpore varios Fondos, aunque esto genera muchas complicaciones de gestión.**
  - **Ya hay definidos planes de acción en varios partenariados que se van a considerar en la programación del Eje Urbano.**

## NUEVO BORRADOR DE REGLAMENTO EUROPEO:

***OP5. Una Europa más cercana a los ciudadanos, promoviendo el desarrollo sostenible e integrado de zonas urbanas, rurales y costeras y las iniciativas locales.***

- i) Desarrollo integrado social, económico y medioambiental, patrimonio cultural y seguridad en áreas urbanas.
- ii) Desarrollo integrado social, económico y medioambiental, patrimonio cultural y seguridad, incluyendo áreas Rurales y costeras, también a través de CLLD.

# BORRADOR REGLAMENTO FEDER:

## *Artículo 9*

### *Desarrollo urbano sostenible*

1. El FEDER apoyará un desarrollo territorial integrado basado en estrategias territoriales de conformidad con el artículo [23] del Reglamento (UE) 2018/xxxx [nuevo RDC] y centrado en las zonas urbanas («desarrollo urbano sostenible») dentro de los programas en el marco de los dos objetivos a los que se hace referencia en el artículo 4, apartado 2, de dicho Reglamento.
2. Al menos el 6 % de los recursos del FEDER a nivel nacional en el marco del objetivo de Inversión en empleo y crecimiento, que no sean para asistencia técnica, serán asignados al desarrollo urbano sostenible en forma de desarrollo local participativo, inversión territorial integrada u otro instrumento territorial en el marco del OP 5.

En el programa o los programas afectados se indicará el importe previsto para este fin con arreglo al artículo [17, apartado 3], letra d), inciso vi), del Reglamento (UE) 2018/xxxx [nuevo RDC].

3. El porcentaje asignado al desarrollo urbano sostenible con arreglo al apartado 2 deberá cumplirse durante todo el período de programación cuando se transfieran dotaciones del FEDER entre prioridades de un programa o entre distintos programas, incluso en la revisión intermedia de conformidad con el artículo [14] del Reglamento (UE) 2018/xxxx [nuevo RDC].
4. En caso de que la asignación del FEDER se reduzca a raíz de una liberación con arreglo al artículo [99] del Reglamento (UE) [nuevo RDC], o debido a las correcciones financieras efectuadas por la Comisión de conformidad con el artículo [98] de dicho Reglamento, no volverá a evaluarse el cumplimiento de dicho apartado.

# BORRADOR REGLAMENTO FEDER:

## *Artículo 10*

### *Iniciativa Urbana Europea*

1. El FEDER apoyará asimismo la Iniciativa Urbana Europea, que será aplicada por la Comisión mediante gestión directa e indirecta.

Esta iniciativa abarcará todas las zonas urbanas y apoyará la Agenda Urbana de la Unión.

2. La Iniciativa Urbana Europea constará de los tres capítulos siguientes, los cuales se refieren al desarrollo urbano sostenible:

- a) apoyo al desarrollo de capacidades;
- b) apoyo de actividades innovadoras;
- c) apoyo al conocimiento, la elaboración de políticas y la comunicación.

A petición de uno o más Estados miembros, la Iniciativa Urbana Europea también podrá apoyar la cooperación intergubernamental sobre cuestiones urbanas.

## Desarrollo urbano sostenible. Conclusión:

- Nuevo **objetivo político** para el desarrollo integrado en áreas urbanas
- **6% de FEDER** para desarrollo urbano, a través de asociaciones locales de desarrollo con diferentes instrumentos
- Requisito para estrategias de desarrollo local – propiedad local
- Iniciativa Urbana Europea: un enfoque coherente hacia la capacidad administrativa, acciones innovadoras, conocimiento y desarrollo y comunicación de la política



¡Muchas gracias!



*“Una manera de hacer Europa”*